

EJECUCIÓN PRESUPUESTAL AL 30/06/2012

ÍNDICE

ASIGNACIONES

APERTURA DE ASIGNACIONES	3
--------------------------------	---

RECURSOS

RECURSOS DE UTE	9
-----------------------	---

PRESUPUESTO DE COMPRAS

RESUMEN POR GRUPO	10
DETALLE POR GRUPO	11

PRESUPUESTO OPERATIVO

RESUMEN POR GRUPO	13
RESUMEN POR PROGRAMA	14
DETALLE POR OBJETO	
- GRUPO 0	15
- GRUPO 1	16
- GRUPO 2	17
- GRUPO 5	18
- GRUPO 7	18
PROGRAMA 1.1 – DIRECCIÓN	
RESUMEN POR PROGRAMA Y GRUPO	19
PROGRAMA 1.2 – OPERACIÓN	
RESUMEN POR PROGRAMA Y GRUPO	20
PROGRAMA 1.3 – DIRECCIÓN DE RECURSOS Y NEGOCIOS CONEXOS	
RESUMEN POR PROGRAMA Y GRUPO	21

PROGRAMA 1.4 – CONEX RESUMEN POR PROGRAMA Y GRUPO	22
PROGRAMA DE PAGOS	
DETALLE POR OBJETO	
GRUPO 6	23
GRUPO 8	23
PRESUPUESTO DE INVERSIONES	
RESUMEN POR GRUPO.....	24
RESUMEN POR PROGRAMA	26
PROGRAMA 2.1 – DIRECCIÓN	
RESUMEN POR PROGRAMA Y GRUPO	27
RESUMEN POR PROYECTO Y GRUPO	28
PROGRAMA 2.2 – OPERACIÓN	
RESUMEN POR PROGRAMA Y GRUPO	33
RESUMEN POR PROYECTO Y GRUPO	34
PROGRAMA 2.3 – DIRECCIÓN DE RECURSOS Y NEGOCIOS CONEXOS	
RESUMEN POR PROGRAMA Y GRUPO	55
RESUMEN POR PROYECTO Y GRUPO	56
PROGRAMA 2.4 – CONEX	
RESUMEN POR PROGRAMA Y GRUPO	59
RESUMEN POR PROYECTO Y GRUPO	60

EJECUCIÓN PRESUPUESTAL AL 30/06/2012**APERTURA DE ASIGNACIONES**
(Importes expresados en moneda nacional)

Las asignaciones son las correspondientes al Presupuesto del ejercicio 2011, vigentes por prórroga automática, las cuales fueron autorizadas por el Decreto N° 480/011 del Poder Ejecutivo, de fecha 29/12/11. Posteriormente, por Decreto N° 74/012, de fecha 9/3/12, se modificó la apertura de los Recursos propios. A continuación se presenta el detalle de la asignación presupuestal:

	DECRETO 480/011 y 74/012
I) RECURSOS	43.401.023.396
A Recursos Propios	36.647.853.082
Venta de energía interna	28.521.511.341
Varios	1.039.416.208
IVA	6.503.404.061
Venta de energía al exterior	1.347.822
Consultoría	19.431.121
IVA Consultoría	4.274.847
Ingresos ajenos al giro	155.490.409
IVA Ingresos ajenos al giro	19.073.479
Donación GEF	22.993.794
FOCEM (Fdo.para la Convergencia Estructural del Mercosur)	360.910.000
B Recursos Ajenos	4.772.430.418
C Variación de Disponibilidades	1.980.739.896

APERTURA DE ASIGNACIONES
(Importes expresados en moneda nacional)

DECRETO 480/011
y 74/012

II)	PRESUPUESTO DE COMPRAS	43.401.023.396
<u>GRUPO</u>	<u>DENOMINACIÓN</u>	
0	Servicios Personales	4.595.672.298
011000	Sueldo Básico Cargos Permanentes	1.306.787.325
012000	Aumento por Mayor Horario	84.118.925
014000	Suplementos de Sueldos Cargos Permanentes	62.776.398
017000	Desvío Sueldo Equiparación Cargos Permanentes	10.670.150
021000	Sueldo Básico Personal Contratado para Funciones Permanentes	185.530.586
022000	Aumento por Mayor Horario	13.725.153
024000	Suplemento de Sueldos Pers. Contratado para Funciones Permanentes	855.826
042030	Cambio de Residencia	49.361.908
042040	Prima a la Eficiencia	103.965.383
042050	Dedicación Especial	308.363.301
042060	Otras Compensaciones	200.800.346
043010	Sistema de Remuneración Variable	395.945.731
044010	Prima por Antigüedad Cargos Permanentes	82.635.637
044011	Prima por Antigüedad Personal Contratado para Funciones Permanentes	1.299.906
045010	Quebranto de Caja	20.167.971
045020	Gastos de Representación	1.209.041
052000	Trabajo Nocturno y Rotativo	88.339.133
056000	Prestaciones por Accidente de Trabajo	2.966.606
057000	Becas	26.095.559
058000	Horas Extras	207.857.455
059000	Sueldo Anual Complementario	297.220.964
064000	Prestaciones por Salud	25.957.754
067000	Prestaciones por Alimentación	442.241.425
069000	Prestaciones 200 Kwh y otros	83.681.480
071000	Prima por Matrimonio	193.237
072000	Hogar Constituído	26.410.531
073000	Prima por Nacimiento	327.977
074000	Prestación por Hijo	1.521.582
079000	Otros Beneficios Familiares	31.233.655
081000	Aporte Patronal al Sistema de Seguridad Social	315.446.036
082020	Aportes Patronales al F.N.V.	39.632.736
084000	FONASA	178.332.581

APERTURA DE ASIGNACIONES
(Importes expresados en moneda nacional)

		DECRETO 480/011 y 74/012
<u>GRUPO</u>	<u>DENOMINACIÓN</u>	
1	Bienes de consumo	15.388.720.347
	Combustible para Generación	10.503.444.830
	Compra Energía	3.592.772.472
	Otros	1.292.503.045
2	Servicios no personales	12.281.466.262
	IRAE	1.324.059.314
	Impuesto al Patrimonio	1.439.088.546
	Tributos Internacionales	3.238.277
	IVA Pagos DGI	2.956.757.487
	IVA Compras	3.737.235.988
	Tributos Municipales	43.976.561
	Tribunal de Cuentas	6.687.441
	Otros Tributos Nacionales	106.302.436
	Otros	2.664.120.212
3	Bienes de uso	3.951.427.131
4	Activos financieros	530.750.000
5	Transferencias	1.512.324.598
	Versión de Resultados	1.158.000.000
	Otros	354.324.598
6	Intereses y otros gastos de deuda	349.802.456
7	Gastos no clasificados	180.224.613
	Penalizaciones URSEA	97.593.103
	Otros	82.631.510
8	Clasificador de aplicaciones financieras (Amortizaciones)	4.610.635.691

APERTURA DE ASIGNACIONES
(Importes expresados en moneda nacional)

		DECRETO 480/011 y 74/012
		32.807.333.213
III)	PRESUPUESTO OPERATIVO	
<u>GRUPO</u>	<u>DENOMINACIÓN</u>	
0	Servicios Personales	4.271.355.722
011000	Sueldo Básico Cargos Permanentes	1.206.844.790
012000	Aumento por Mayor Horario	72.586.742
014000	Suplementos de Sueldos Cargos Permanentes	56.927.670
017000	Desvío Sueldo Equiparación Cargos Permanentes	10.502.575
021000	Sueldo Básico Personal Contratado para Funciones Permanentes	175.373.595
022000	Aumento por Mayor Horario	12.607.451
024000	Suplemento de Sueldos Pers. Contratado para Funciones Permanentes	855.826
042030	Cambio de Residencia	45.337.522
042040	Prima a la Eficiencia	102.350.252
042050	Dedicación Especial	296.141.077
042060	Otras Compensaciones	183.088.324
043010	Sistema de Remuneración Variable	366.677.607
044010	Prima por Antigüedad Cargos Permanentes	76.075.119
044011	Prima por Antigüedad Personal Contratado para Funciones Permanentes	1.250.224
045010	Quebranto de Caja	20.163.135
045020	Gastos de Representación	1.209.041
052000	Trabajo Nocturno y Rotativo	83.297.396
056000	Prestaciones por Accidente de Trabajo	2.966.606
057000	Becas	24.345.644
058000	Horas Extras	193.187.623
059000	Sueldo Anual Complementario	275.965.488
064000	Prestaciones por Salud	24.094.245
067000	Prestaciones por Alimentación	407.109.903
069000	Prestaciones 200 Kwh y otros	79.193.025
071000	Prima por Matrimonio	184.727
072000	Hogar Constituido	24.178.248
073000	Prima por Nacimiento	317.923
074000	Prestación por Hijo	1.414.675
079000	Otros Beneficios Familiares	29.938.510
081000	Aporte Patronal al Sistema de Seguridad Social	294.721.943
082020	Aportes Patronales al F.N.V.	36.869.523
084000	FONASA	165.579.293

APERTURA DE ASIGNACIONES
(Importes expresados en moneda nacional)

**DECRETO 480/011
y 74/012**

<u>GRUPO</u>	<u>DENOMINACIÓN</u>	
1	Bienes de consumo	14.598.593.562
	Combustible para Generación	10.503.444.830
	Compra Energía	3.592.772.472
	Otros	502.376.260
2	Servicios no personales	12.281.466.262
	IRAE	1.324.059.314
	Impuesto al Patrimonio	1.439.088.546
	Tributos Internacionales	3.238.277
	IVA Pagos DGI	2.956.757.487
	IVA Compras	3.737.235.988
	Tributos Municipales	43.976.561
	Tribunal de Cuentas	6.687.441
	Otros Tributos Nacionales	106.302.436
	Otros	2.664.120.212
5	Transferencias	1.512.324.598
	Versión de Resultados	1.158.000.000
	Otros	354.324.598
7	Gastos no clasificados	143.593.069
	Penalizaciones URSEA	97.593.103
	Otros	45.999.966

APERTURA DE ASIGNACIONES
(Importes expresados en moneda nacional)

		DECRETO 480/011 y 74/012
		<hr/>
IV)	PROGRAMA DE PAGOS	4.960.438.147
	Servicio de Deuda y Anticipos	4.960.438.147
	Amortización	4.610.635.691
	Intereses	349.802.456
V)	PRESUPUESTO DE INVERSIONES	5.633.252.036
<u>GRUPO</u>	<u>DENOMINACIÓN</u>	
0	Servicios Personales	324.316.574
1	Bienes de Consumo	790.126.785
2	Servicios no Personales	-
3	Bienes de Uso	3.951.427.132
4	Activos Financieros	530.750.000
7	Gastos no clasificados	36.631.545

EJECUCIÓN PRESUPUESTAL AL 30/06/2012**RECURSOS DE UTE**

(Importes expresados en moneda nacional)

DENOMINACIÓN	ASIGNACIÓN	EJECUCIÓN	VARIACIÓN
A - Recursos propios			
- Venta de energía interna	28.521.511.341	16.068.339.877	(12.453.171.464)
- Varios	1.039.416.208	172.358.331	(867.057.877)
- IVA Venta de energía	6.503.404.061	3.506.700.520	(2.996.703.542)
- Venta de energía al exterior	1.347.822	-	(1.347.822)
- Consultoría	19.431.121	23.874.757	4.443.636
- IVA Consultoría	4.274.847	5.252.447	977.600
- Ingresos ajenos al giro	155.490.409	717.836.350	562.345.941
- IVA Ingresos ajenos al giro	19.073.479	26.508.931	7.435.452
- Donación GEF	22.993.794	-	(22.993.794)
-FOCEM (Fdo.para la Convergencia Estructural del Mercosur)	360.910.000	-	(360.910.000)
	36.647.853.082	20.520.871.213	(16.126.981.869)
B - Recursos Ajenos	4.772.430.418	1.960.414.250	(2.812.016.168)
C - Variación de Disponibilidades	1.980.739.896	4.338.894.614	2.358.154.718
TOTAL RECURSOS	43.401.023.396	26.820.180.076	(16.580.843.320)

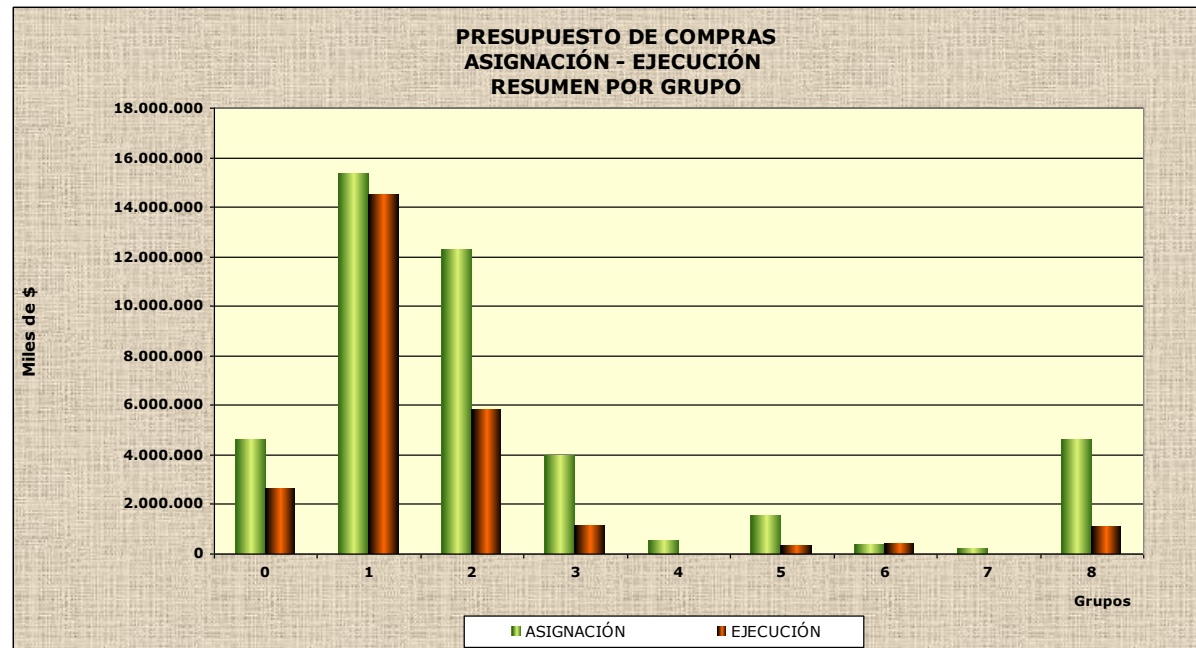
EJECUCIÓN PRESUPUESTAL AL 30/06/2012

UTILIZACIÓN DE ASIGNACIONES - PRESUPUESTO DE COMPRAS RESUMEN POR GRUPO

(Importes expresados en moneda nacional)

TOTAL EMPRESA

GRUPO	DENOMINACIÓN	ASIGNACIÓN	EJECUCIÓN	DISPONIBILIDAD
0	Servicios Personales	4.595.672.298	2.647.135.661	1.948.536.637
1	Bienes de Consumo	15.388.720.347	14.493.759.290	894.961.057
2	Servicios No Personales	12.281.466.262	5.823.541.388	6.457.924.874
3	Bienes de Uso	3.951.427.131	1.131.236.208	2.820.190.923
4	Activos Financieros	530.750.000	-	530.750.000
5	Transferencias	1.512.324.598	298.432.659	1.213.891.939
6	Intereses y Otros Gastos de Deuda	349.802.456	420.821.611	(71.019.155)
7	Gastos No Clasificados	180.224.613	15.696.264	164.528.349
8	Clasificador de Aplicaciones Financieras (Amortizaciones)	4.610.635.691	1.085.199.848	3.525.435.843
TOTAL		43.401.023.396	25.915.822.929	17.485.200.467



**UTILIZACIÓN DE ASIGNACIONES - PRESUPUESTO DE COMPRAS
DETALLE POR GRUPO**

(Importes expresados en moneda nacional)

GRUPO 0 - SERVICIOS PERSONALES

OBJETO	DENOMINACIÓN	ASIGNACIÓN	EJECUCIÓN	DISPONIBILIDAD
011000	Sueldo Básico Cargos Permanentes	1.306.787.325	690.465.792	616.321.533
012000	Aumento por Mayor Horario	84.118.925	58.965.085	25.153.840
014000	Suplementos de Sueldos Cargos Permanentes	62.776.398	34.449.776	28.326.622
017000	Desvío Sueldo Equiparación Cargos Permanentes	10.670.150	4.923.008	5.747.142
021000	Sueldo Básico Personal Contratado para Funciones Permanentes	185.530.586	110.810.087	74.720.499
022000	Aumento por Mayor Horario	13.725.153	11.605.197	2.119.956
024000	Suplemento de Sueldos Pers. Contratado para Funciones Permanentes	855.826	563.290	292.536
042030	Cambio de Residencia	49.361.908	30.655.063	18.706.845
042040	Prima a la Eficiencia	103.965.383	52.197.263	51.768.120
042050	Dedicación Especial	308.363.301	175.545.471	132.817.830
042060	Otras Compensaciones	200.800.346	176.341.398	24.458.948
043010	Sistema de Remuneración Variable	395.945.731	206.900.810	189.044.921
044010	Prima por Antigüedad Cargos Permanentes	82.635.637	43.362.437	39.273.200
044011	Prima por Antigüedad Personal Contratado para Funciones Permanentes	1.299.906	760.630	539.276
045010	Quebranto de Caja	20.167.971	10.590.549	9.577.422
045020	Gastos de Representación	1.209.041	618.475	590.566
052000	Trabajo Nocturno y Rotativo	88.339.133	60.569.153	27.769.980
056000	Prestaciones por Accidente de Trabajo	2.966.606	1.490.296	1.476.310
057000	Becas	26.095.559	9.785.472	16.310.087
058000	Horas Extras	207.857.455	154.206.697	53.650.758
059000	Sueldo Anual Complementario	297.220.964	177.959.029	119.261.935
064000	Prestaciones por Salud	25.957.754	12.663.849	13.293.905
067000	Prestaciones por Alimentación	442.241.425	240.705.321	201.536.104
069000	Prestaciones 200 Kwh y otros	83.681.480	41.209.353	42.472.127
071000	Prima por Matrimonio	193.237	68.012	125.225
072000	Hogar Constituido	26.410.531	14.683.038	11.727.493
073000	Prima por Nacimiento	327.977	131.130	196.847
074000	Prestación por Hijo	1.521.582	355.648	1.165.934
079000	Otros Beneficios Familiares	31.233.655	5.141.625	26.092.030
081000	Aporte Patronal al Sistema de Seguridad Social	315.446.036	186.232.546	129.213.490
082020	Aportes Patronales al F.N.V.	39.632.736	23.095.805	16.536.931
084000	FONASA	178.332.581	110.084.355	68.248.226
	TOTAL	4.595.672.298	2.647.135.661	1.948.536.637

UTILIZACIÓN DE ASIGNACIONES - PRESUPUESTO DE COMPRAS DETALLE POR GRUPO

(Importes expresados en moneda nacional)

GRUPO 1 - BIENES DE CONSUMO

DENOMINACIÓN	ASIGNACIÓN	EJECUCIÓN	DISPONIBILIDAD
Combustible para Generación	10.503.444.830	11.764.543.967	(1.261.099.137)
Compra Energía	3.592.772.472	2.313.863.265	1.278.909.207
Otros	1.292.503.045	415.352.058	877.150.987
TOTAL	15.388.720.347	14.493.759.290	894.961.057

GRUPO 2 - SERVICIOS NO PERSONALES

DENOMINACIÓN	ASIGNACIÓN	EJECUCIÓN	DISPONIBILIDAD
IRAE	1.324.059.314	276.704.942	1.047.354.372
Impuesto al Patrimonio	1.439.088.546	705.398.875	733.689.671
Tributos Internacionales	3.238.277	839.031	2.399.246
IVA Pagos DGI	2.956.757.487	412.860.990	2.543.896.497
IVA Compras	3.737.235.988	3.156.858.941	580.377.047
Tributos Municipales	43.976.561	4.192.316	39.784.245
Tribunal de Cuentas	6.687.441	1.714.149	4.973.292
Otros Tributos Nacionales	106.302.436	42.096.949	64.205.487
Otros	2.664.120.212	1.222.875.196	1.441.245.016
TOTAL	12.281.466.262	5.823.541.388	6.457.924.874

GRUPO 5 - TRANSFERENCIAS

DENOMINACIÓN	ASIGNACIÓN	EJECUCIÓN	DISPONIBILIDAD
Versión de Resultados	1.158.000.000	193.000.000	965.000.000
Otros	354.324.598	105.432.659	248.891.939
TOTAL	1.512.324.598	298.432.659	1.213.891.939

GRUPO 7 - GASTOS NO CLASIFICADOS

DENOMINACIÓN	ASIGNACIÓN	EJECUCIÓN	DISPONIBILIDAD
Penalizaciones URSEA	97.593.103	1.675.044	95.918.059
Otros	82.631.510	14.021.220	68.610.290
TOTAL	180.224.613	15.696.264	164.528.349

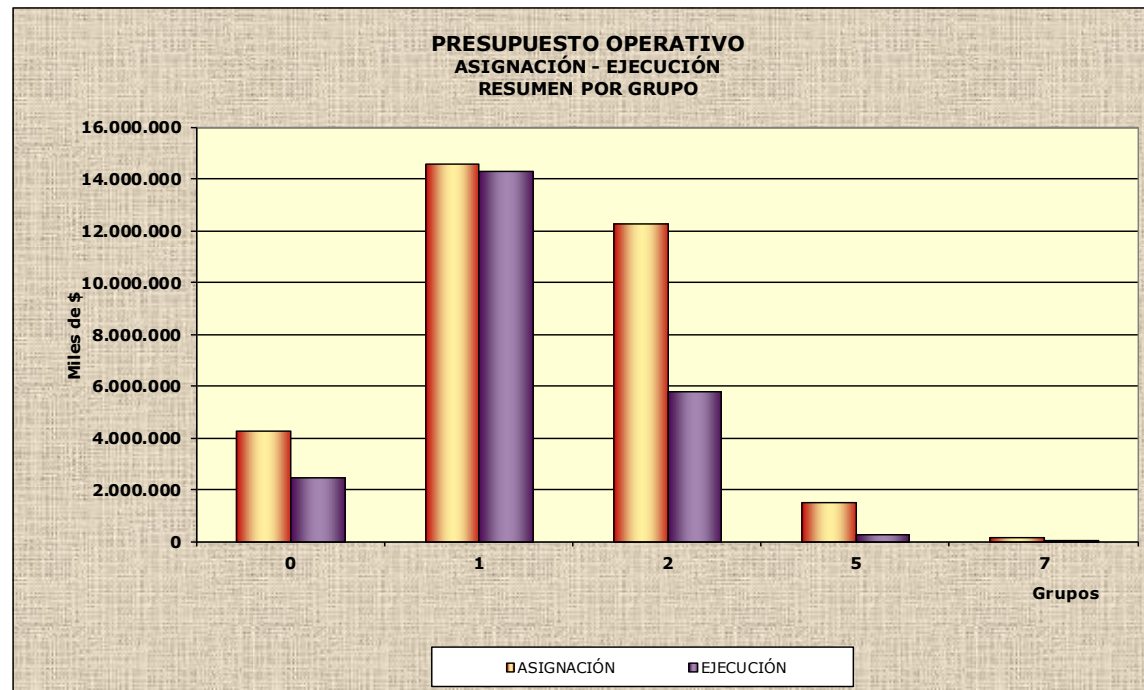
EJECUCIÓN PRESUPUESTAL AL 30/06/2012

UTILIZACIÓN DE ASIGNACIONES - PRESUPUESTO OPERATIVO

RESUMEN POR GRUPO

(Importes expresados en moneda nacional)

GRUPO	DENOMINACIÓN	ASIGNACIÓN	EJECUCIÓN	DISPONIBILIDAD
0	Servicios personales	4.271.355.722	2.465.896.850	1.805.458.872
1	Bienes de consumo	14.598.593.561	14.292.878.618	305.714.943
2	Servicios no personales	12.281.466.262	5.776.958.210	6.504.508.052
5	Transferencias	1.512.324.598	298.432.659	1.213.891.939
7	Gastos no clasificados	143.593.069	14.232.337	129.360.732
TOTAL		32.807.333.212	22.848.398.673	9.958.934.539



UTILIZACIÓN DE ASIGNACIONES - PRESUPUESTO OPERATIVO**RESUMEN POR PROGRAMA**

(Importes expresados en moneda nacional)

PROGRAMA	DENOMINACIÓN	ASIGNACIÓN	EJECUCIÓN	DISPONIBILIDAD
11	Dirección	5.987.075.783	3.777.637.232	2.209.438.551
12	Operación	19.795.969.867	17.073.446.508	2.722.523.359
13	Dirección de Recursos y Negocios Conexos	6.969.164.337	1.977.483.013	4.991.681.324
14	Conex	55.123.225	19.831.920	35.291.305
TOTAL		32.807.333.212	22.848.398.673	9.958.934.539

**UTILIZACIÓN DE ASIGNACIONES - PRESUPUESTO OPERATIVO
DETALLE POR OBJETO**

GRUPO 0 - SERVICIOS PERSONALES

OBJETO	DENOMINACIÓN	ASIGNACION M/N	EJECUCIÓN TOTAL EN M/N	EJECUCIÓN M/N	EJECUCIÓN M/E EXPRESADO EN U\$S	EJECUCIÓN M/E EXPRESADO M/N	DISPONIBILIDAD
011000	Sueldo Básico Cargos Permanentes	1.206.844.789	649.328.982	649.328.982	-	-	557.515.807
012000	Aumento por Mayor Horario	72.586.742	52.149.608	52.149.608	-	-	20.437.134
014000	Suplementos de Sueldos Cargos Permanentes	56.927.670	33.202.733	33.202.733	-	-	23.724.937
017000	Desvío Sueldo Equiparación Cargos Permanentes	10.502.575	4.824.401	4.824.401	-	-	5.678.174
021000	Sueldo Básico Personal Contratado para Funciones Permanentes	175.373.595	103.743.152	103.743.152	-	-	71.630.443
022000	Aumento por Mayor Horario	12.607.452	10.040.965	10.040.965	-	-	2.566.487
024000	Suplemento de Sueldos Pers. Contratado para Funciones Permanentes	855.826	552.378	552.378	-	-	303.448
042030	Cambio de Residencia	45.337.522	28.340.143	28.340.143	-	-	16.997.379
042040	Prima a la Eficiencia	102.350.252	45.539.199	45.539.199	-	-	56.811.053
042050	Dedicación Especial	296.141.077	167.539.360	167.539.360	-	-	128.601.717
042060	Otras Compensaciones	183.088.324	162.242.151	162.242.151	-	-	20.846.173
043010	Sistema de Remuneración Variable	366.677.607	192.838.605	192.838.605	-	-	173.839.002
044010	Prima por Antigüedad Cargos Permanentes	76.075.119	39.991.983	39.991.983	-	-	36.083.136
044011	Prima por Antigüedad Personal Contratado para Funciones Permanentes	1.250.224	707.543	707.543	-	-	542.681
045010	Quebranto de Caja	20.163.135	9.290.096	9.290.096	-	-	10.873.039
045020	Gastos de Representación	1.209.041	618.475	618.475	-	-	590.566
052000	Trabajo Nocturno y Rotativo	83.297.396	56.531.871	56.531.871	-	-	26.765.525
056000	Prestaciones por Accidente de Trabajo	2.966.606	1.478.031	1.478.031	-	-	1.488.575
057000	Becas	24.345.644	9.042.552	9.042.552	-	-	15.303.092
058000	Horas Extras	193.187.622	141.454.570	141.454.570	-	-	51.733.052
059000	Sueldo Anual Complementario	275.965.489	165.656.775	165.656.775	-	-	110.308.714
064000	Prestaciones por Salud	24.094.245	11.697.612	11.697.612	-	-	12.396.633
067000	Prestaciones por Alimentación	407.109.903	222.298.339	222.298.339	-	-	184.811.564
069000	Prestaciones 200 Kwh y Otros	79.193.025	39.012.132	39.012.132	-	-	40.180.893
071000	Prima por Matrimonio	184.727	61.095	61.095	-	-	123.632
072000	Hogar Constituido	24.178.248	13.541.057	13.541.057	-	-	10.637.191
073000	Prima por Nacimiento	317.923	120.103	120.103	-	-	197.820
074000	Prestación por Hijo	1.414.675	330.360	330.360	-	-	1.084.315
079000	Otros Beneficios Familiares	29.938.510	5.140.818	5.081.686	2.905	59.132	24.797.692
081000	Aporte Patronal al Sistema de Seguridad Social	294.721.943	174.427.589	174.427.589	-	-	120.294.354
082020	Aportes Patronales al F.N.V.	36.869.523	21.497.435	21.497.435	-	-	15.372.088
084000	FONASA	165.579.293	102.656.736	102.656.736	-	-	62.922.557
TOTAL		4.271.355.722	2.465.896.850	2.465.837.717	2.905	59.132	1.805.458.872

**UTILIZACIÓN DE ASIGNACIONES - PRESUPUESTO OPERATIVO
DETALLE POR OBJETO**

GRUPO 1 - BIENES DE CONSUMO

OBJETO	DENOMINACIÓN	ASIGNACION M/N	EJECUCIÓN TOTAL EN M/N	EJECUCIÓN M/N	EJECUCIÓN M/E EXPRESADO EN U\$S	EJECUCIÓN M/E EXPRESADO M/N	DISPONIBILIDAD
119000	Otros Alimentos y Productos	3.721.763	1.064.900	1.053.622	575	11.279	2.656.863
122000	Prendas de Vestir	38.385.963	16.553.513	14.597.243	95.409	1.956.270	21.832.450
135000	Libros, Revistas y Otras Publicaciones	3.868.457	1.463.743	1.117.480	17.680	346.263	2.404.714
141000	Combustibles Derivados del Petróleo	10.619.326.806	11.812.068.833	54.333.283	583.648.559	11.757.735.550	(1.192.742.027)
147000	Gas	242.449	62.550	62.550	-	-	179.899
148000	Compra de Energía	3.592.772.472	2.313.863.265	93.328.427	111.033.823	2.220.534.838	1.278.909.207
151000	Lubricantes	13.086.104	2.810.139	2.233.774	29.786	576.366	10.275.965
157000	Neumáticos y Cámaras	7.024.231	2.204.971	1.766.695	22.219	438.277	4.819.260
159000	Otros Productos Químicos y Conexos	33.433.063	15.196.598	8.719.635	317.034	6.476.962	18.236.465
163000	Cemento, Cal y Yeso	38.891	4.938	4.938	-	-	33.953
169000	Productos de Madera y Productos Minerales	39.689.318	11.274.756	9.908.591	68.865	1.366.166	28.414.562
171000	Productos Básicos de Hierro y Acero	48.731.152	15.219.334	2.540.491	623.641	12.678.843	33.511.818
172000	Productos Básicos Metálicos No Ferrosos	36.688.547	15.865.372	774.189	752.445	15.091.182	20.823.175
176000	Herramientas Menores	16.640.531	8.700.574	2.095.225	321.211	6.605.348	7.939.957
191000	Útiles de Oficina	34.299.706	15.027.623	8.265.249	330.361	6.762.375	19.272.083
192000	Útiles y Productos de Limpieza	3.832.332	1.326.630	1.308.256	895	18.374	2.505.702
193000	Útiles y Accesorios Eléctricos	34.334.214	8.298.024	3.091.120	264.347	5.206.904	26.036.190
198010	Bienes de Consumo para Máquinas y Equipos de Producción	52.900.314	46.619.920	3.685.438	2.087.491	42.934.482	6.280.394
198020	Bienes de Consumo para Máquinas y Equipos de Oficina	3.024.163	1.267.872	318.947	47.869	948.925	1.756.291
198030	Bienes de Consumo para Máquinas y Equipos de Transporte	16.553.085	3.985.062	3.593.724	19.593	391.338	12.568.023
TOTAL		14.598.593.561	14.292.878.618	212.798.877	699.681.803	14.080.079.741	305.714.943

**UTILIZACIÓN DE ASIGNACIONES - PRESUPUESTO OPERATIVO
DETALLE POR OBJETO**

GRUPO 2 - SERVICIOS NO PERSONALES

OBJETO	DENOMINACIÓN	ASIGNACION M/N	EJECUCIÓN TOTAL EN M/N	EJECUCIÓN M/N	EJECUCIÓN M/E EXPRESADO EN U\$S	EJECUCIÓN M/E EXPRESADO M/N	DISPONIBILIDAD
211000	Teléfonos, Telégrafos y Similares	86.113.755	37.123.136	37.123.136	-	-	48.990.619
212000	Agua	37.891.868	16.855.852	16.855.852	-	-	21.036.016
219000	Otros Servicios Básicos	25.134.161	14.243.325	2.160	719.008	14.241.165	10.890.836
221000	Publicidad y Propaganda	53.576.274	15.370.625	14.766.755	31.000	603.870	38.205.649
223000	Impresiones, Reproducciones y Encuadernaciones	4.082.962	717.077	717.077	-	-	3.365.885
234000	Viáticos Dentro del País	191.607.586	100.142.487	100.107.722	1.623	34.765	91.465.099
235000	Viáticos Fuera del País	14.388.531	5.696.116	5.696.116	-	-	8.692.415
236000	Otros Gastos de Traslado Fuera del País	12.869.916	2.562.595	19.950	126.508	2.542.645	10.307.321
239000	Otros Gastos de Traslado Dentro del País	19.427.055	10.274.717	10.274.717	-	-	9.152.338
245000	Fletes y Otros Gastos de Transporte	9.672.415	3.213.925	3.199.931	691	13.994	6.458.490
246000	Fletes y Otros Gastos de Transporte Exterior	664.964	-	-	-	-	664.964
247000	Transporte de Correspondencia y Encomiendas	2.604.639	745.092	745.614	(27)	(522)	1.859.547
251000	Arrendamiento de Inmuebles Dentro del País	4.933.742	2.150.257	2.150.257	-	-	2.783.485
253000	Arrendamiento de Equipos de Computación	91.014	12.813	12.813	-	-	78.201
254000	Arrendamiento de Equipos de Oficina	1.718.020	337.664	282.846	2.736	54.818	1.380.356
257000	Arrendamiento de Equipos de Transporte y Similares	237.980.771	113.838.012	76.794.242	1.862.908	37.043.770	124.142.759
258000	Arrendamiento de Máquinas Industriales	3.982.246	754.312	662.969	4.446	91.344	3.227.934
259000	Otros Arrendamientos	1.722.163	735.971	531.770	10.336	204.201	986.192
261021	IRAE	1.324.059.314	276.704.942	276.704.942	-	-	1.047.354.372
261030	Impuesto al Patrimonio	1.439.088.546	705.398.875	705.398.875	-	-	733.689.671
262040	I.V.A. Pagos D.G.I.	2.956.757.487	412.860.990	412.860.990	-	-	2.543.896.497
262050	I.V.A. Compras	3.737.235.988	3.156.858.941	436.960.690	135.043.050	2.719.898.251	580.377.047
263010	Tributos Municipales	43.976.561	4.192.316	4.192.316	-	-	39.784.245
263020	Tribunal de Cuentas	6.687.441	1.714.149	1.714.149	-	-	4.973.292
263030	Otros Tributos Nacionales	106.302.436	42.096.949	42.096.949	-	-	64.205.487
263040	Tributos Internacionales	3.238.277	839.031	1.005	42.027	838.026	2.399.246
264000	Primas y Otros Gastos de Seguros	106.893.326	29.872.569	29.457.233	20.785	415.336	77.020.757
269000	Otras Comisiones	5.571.995	1.452.521	1.421.087	1.566	31.434	4.119.474
271000	Servicios Contratados p/Mant.y Rep.de Inm.incluido dif.coeficiente	16.755.356	34.250.661	34.229.227	1.101	21.434	(17.495.305)
272000	Servicios Contratados p/Mant.y Rep.de Equipos Industriales	460.341.326	199.139.533	173.899.803	1.266.937	25.239.730	261.201.793
274000	Servicios Contratados p/Mant.y Rep.de Equipos de Transporte y similares	34.039.999	11.087.392	10.197.297	44.422	890.095	22.952.607
275000	Servicios Contrat.p/Mant.y Rep.de Mob., Eq.de Oficina y computación	12.290.461	4.290.320	3.909.244	19.404	381.076	8.000.141
276000	Mantenimiento y Reparación Micro., Accesorios y Software	57.785.053	13.601.498	5.408.888	409.109	8.192.609	44.183.555
277000	Mantenimiento de Red y Subestaciones	317.565.717	157.835.308	156.523.117	67.291	1.312.191	159.730.409
278000	Servicios Contratados de Limpieza	52.070.409	27.508.750	27.508.750	-	-	24.561.659
279000	Servicios Contratados para Mantenimiento	25.111.253	11.885.193	10.665.181	62.012	1.220.012	13.226.060
282000	Otros Servicios Profesionales	280.941.342	112.035.732	89.094.479	1.146.563	22.941.253	168.905.610
283000	Servicios médicos sanitarios y sociales	12.089.325	-	-	-	-	12.089.325
285000	Servicios Contratados de Computación	257.982	-	-	-	-	257.982
291000	Servicios Contratados de Vigilancia	135.186.048	64.473.302	64.473.302	-	-	70.712.746
299000	Otros Servicios Contratados	175.403.437	49.233.212	37.890.014	573.392	11.343.197	126.170.225
299004	Remesa, Distribución y Serv.de Cobro Facturas y Comisiones de Cobranza	263.355.100	134.852.052	134.852.052	-	-	128.503.048
TOTAL		12.281.466.262	5.776.958.210	2.929.403.518	141.455.402	2.847.554.692	6.504.508.052

**UTILIZACIÓN DE ASIGNACIONES - PRESUPUESTO OPERATIVO
DETALLE POR OBJETO**

GRUPO 5 - TRANSFERENCIAS

OBJETO	DENOMINACIÓN	ASIGNACION M/N	EJECUCIÓN TOTAL EN M/N	EJECUCIÓN M/N	EJECUCIÓN M/E EXPRESADO EN U\$S	EJECUCIÓN M/E EXPRESADO M/N	DISPONIBILIDAD
515000	Versión de Resultados	1.158.000.000	193.000.000	193.000.000	-	-	965.000.000
519010	Donaciones	895.450	-	-	-	-	895.450
519020	Otros Subsidios a Organismos Públicos	99.526.552	-	-	-	-	99.526.552
529010	Donaciones al Sector Privado	511.686	-	-	-	-	511.686
529020	Otros Subsidios y Transferencias a Productores Privados	8.936.980	3.466.687	2.172.441	65.191	1.294.246	5.470.293
559000	Transferencias a ISFL	69.715.036	28.566.692	27.895.579	34.138	671.113	41.148.344
572000	Pensiones	7.040.590	3.835.397	3.835.397	-	-	3.205.193
575000	Subsidios a Ex Directores	3.730.554	-	-	-	-	3.730.554
576000	Incentivo por Retiro	163.967.750	69.563.883	69.563.883	-	-	94.403.867
TOTAL		1.512.324.598	298.432.659	296.467.300	99.329	1.965.359	1.213.891.939

GRUPO 7 - GASTOS NO CLASIFICADOS

OBJETO	DENOMINACIÓN	ASIGNACION M/N	EJECUCIÓN TOTAL EN M/N	EJECUCIÓN M/N	EJECUCIÓN M/E EXPRESADO EN U\$S	EJECUCIÓN M/E EXPRESADO M/N	DISPONIBILIDAD
793000	Indemnizaciones	45.999.965	12.557.293	6.342.159	308.479	6.215.134	33.442.672
799000	Penalizaciones Ursea	97.593.104	1.675.044	1.675.044	-	-	95.918.060
TOTAL		143.593.069	14.232.337	8.017.203	308.479	6.215.134	129.360.732

RESUMEN POR PROGRAMA Y GRUPO

(Importes expresados en moneda nacional)

PROGRAMA 11 - DIRECCIÓN

GRUPO	DENOMINACIÓN	ASIGNACIÓN	EJECUCIÓN	DISPONIBILIDAD
0	Servicios personales	466.220.008	240.276.000	225.944.008
1	Bienes de consumo	11.049.553	3.119.118	7.930.435
2	Servicios no personales	4.000.035.189	3.233.285.749	766.749.440
5	Transferencias	1.504.154.132	295.887.174	1.208.266.958
7	Gastos no clasificados	5.616.901	5.069.191	547.710
TOTAL		5.987.075.783	3.777.637.232	2.209.438.551

UTILIZACIÓN DE ASIGNACIONES - PRESUPUESTO OPERATIVO**RESUMEN POR PROGRAMA Y GRUPO**

(Importes expresados en moneda nacional)

PROGRAMA 12 - OPERACIÓN

GRUPO	DENOMINACIÓN	ASIGNACIÓN	EJECUCIÓN	DISPONIBILIDAD
0	Servicios personales	2.988.237.750	1.802.824.593	1.185.413.157
1	Bienes de consumo	14.477.063.362	14.247.649.901	229.413.461
2	Servicios no personales	2.190.077.143	1.011.265.074	1.178.812.069
5	Transferencias	8.170.466	2.545.485	5.624.981
7	Gastos no clasificados	132.421.146	9.161.456	123.259.690
TOTAL		19.795.969.867	17.073.446.508	2.722.523.359

UTILIZACIÓN DE ASIGNACIONES - PRESUPUESTO OPERATIVO**RESUMEN POR PROGRAMA Y GRUPO**

(Importes expresados en moneda nacional)

PROGRAMA 13 - DIRECCIÓN DE RECURSOS Y NEGOCIOS CONEXOS

GRUPO	DENOMINACIÓN	ASIGNACIÓN	EJECUCIÓN	DISPONIBILIDAD
0	Servicios personales	775.615.820	408.929.253	366.686.567
1	Bienes de consumo	109.730.795	42.036.661	67.694.134
2	Servicios no personales	6.078.262.700	1.526.515.409	4.551.747.291
5	Transferencias	-	-	-
7	Gastos no clasificados	5.555.022	1.690	5.553.332
TOTAL		6.969.164.337	1.977.483.013	4.991.681.324

UTILIZACIÓN DE ASIGNACIONES - PRESUPUESTO OPERATIVO**RESUMEN POR PROGRAMA Y GRUPO**

(Importes expresados en moneda nacional)

PROGRAMA 14 - CONEX

GRUPO	DENOMINACIÓN	ASIGNACIÓN	EJECUCIÓN	DISPONIBILIDAD
0	Servicios personales	41.282.144	13.867.004	27.415.140
1	Bienes de consumo	749.851	72.938	676.913
2	Servicios no personales	13.091.230	5.891.978	7.199.252
5	Transferencias	-	-	-
7	Gastos no clasificados	-	-	-
TOTAL		55.123.225	19.831.920	35.291.305

EJECUCIÓN PRESUPUESTAL AL 30/06/2012**UTILIZACIÓN DE ASIGNACIONES - PRESUPUESTO DE OPERACIONES FINANCIERAS
DETALLE POR OBJETO****GRUPO 6 - INTERESES Y OTROS GASTOS DE LA DEUDA**

OBJETO	DENOMINACIÓN	ASIGNACIÓN	EJECUCIÓN TOTAL (M/N)	EJECUCIÓN M/N	EJECUCIÓN M/E EXPRESADA U\$S	EJECUCIÓN M/E EXPRESADA M/N	DISPONIBILIDAD
600000	Intereses y Otros Gastos de la Deuda	349.802.456	-	-	-	-	
614000	Int.y Gtos. Obligac.Negociables Dda.Int.		69.492.630	-	3.310.552	69.492.630	
620000	Otros Intereses Deuda Interna		49.509.055	-	2.438.130	49.509.055	
649000	Otros Intereses Deuda Externa		94.960.812	-	4.637.878	94.960.812	
650000	Otros Gastos por Préstamos		10.808.926	7.570.622	170.335	3.238.304	
659000	Otras Diferencias de Cambio		196.050.187	196.050.187	-	-	
TOTAL		349.802.456	420.821.611	203.620.809	10.556.895	217.200.801	(71.019.155)

GRUPO 8 - CLASIFICADOR DE APLICACIONES FINANCIERAS (AMORTIZACIONES)

OBJETO	DENOMINACIÓN	ASIGNACIÓN	EJECUCIÓN TOTAL (M/N)	EJECUCIÓN M/N	EJECUCIÓN M/E EXPRESADA U\$S	EJECUCIÓN M/E EXPRESADA M/N	DISPONIBILIDAD
800000	Clasificador de Aplicaciones Financieras	4.610.635.691	-	-	-	-	
814000	Amortizacion Obligac Negoc. Dda Interna		140.175.857	-	6.453.246	140.175.857	
820000	Otras Amortizaciones de Deuda Interna		475.336.172	-	23.438.127	475.336.172	
846000	Otras Amortizaciones de Deuda Externa		469.687.819	-	23.809.451	469.687.819	
TOTAL		4.610.635.691	1.085.199.848	-	53.700.823	1.085.199.848	3.525.435.843

EJECUCIÓN PRESUPUESTAL AL 30/06/2012**UTILIZACIÓN DE ASIGNACIONES - PRESUPUESTO DE INVERSIONES****RESUMEN POR GRUPO**

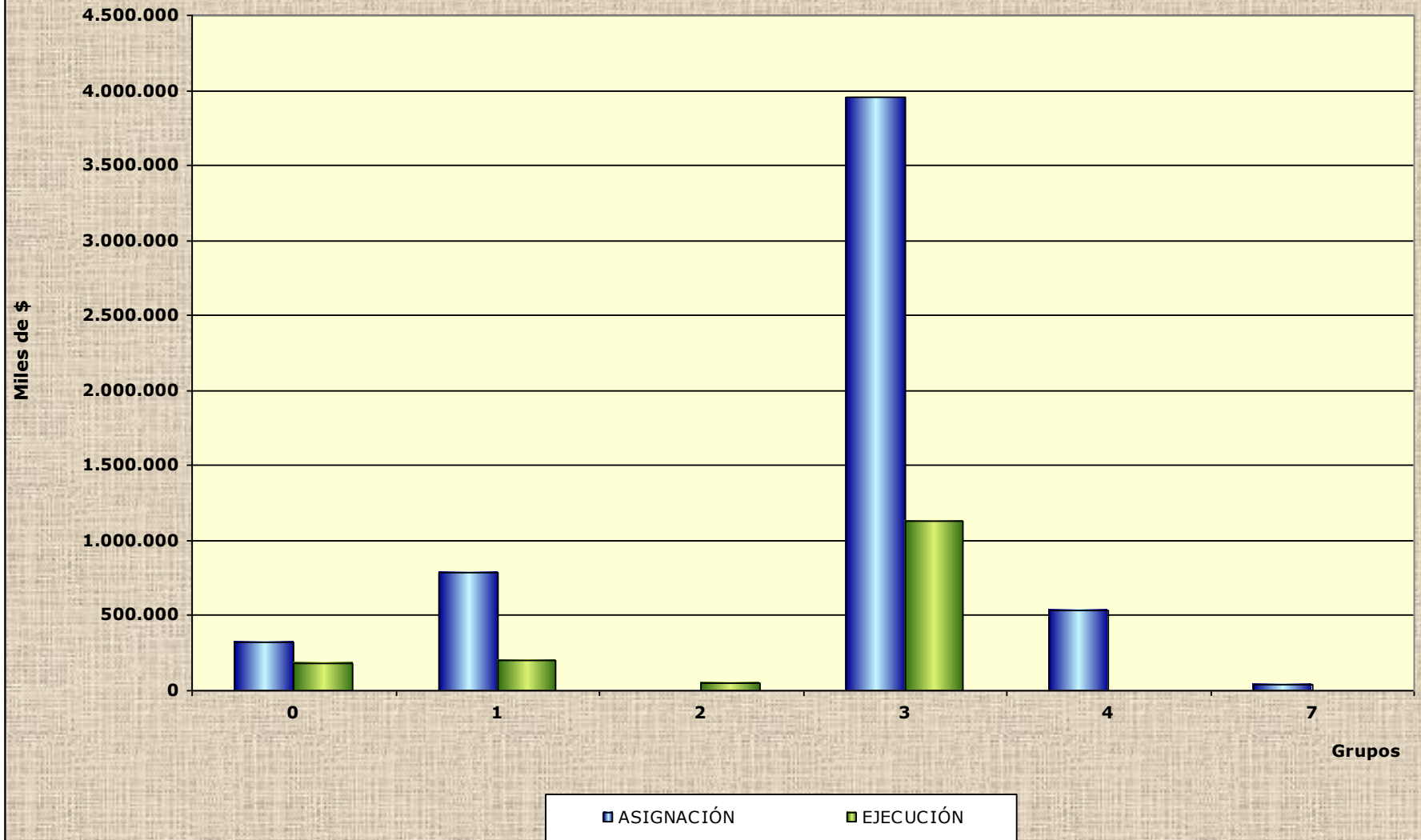
(Importes expresados en moneda nacional)

GRUPO	DENOMINACIÓN	ASIGNACIÓN	EJECUCIÓN	DISPONIBILIDAD
0	Servicios Personales	324.316.574	181.238.811	143.077.763
1	Bienes de Consumo	790.126.785	200.880.672	589.246.113
2	Servicios No Personales	-	46.583.178	(46.583.178)
3	Bienes de Uso	3.951.427.132	1.131.236.208	2.820.190.924
4	Activos Financieros	530.750.000	-	530.750.000
7	Gastos No Clasificados	36.631.545	1.463.927	35.167.618
TOTAL		5.633.252.036	1.561.402.796	4.071.849.240

DETALLE POR COMPONENTE EN MONEDA EXTRANJERA Y MONEDA NACIONAL

GRUPO	MONEDA EXTRANJERA						MONEDA NACIONAL		
	EXPRESADO EN DÓLARES ESTADOUNIDENSES			EXPRESADO EN PESOS URUGUAYOS			ASIGNACIÓN	EJECUCIÓN	DISPONIBILIDAD
	ASIGNACIÓN	EJECUCIÓN	DISPONIBILIDAD	ASIGNACIÓN	EJECUCIÓN	DISPONIBILIDAD			
0	-	-	-	-	-	-	324.316.574	181.238.811	143.077.763
1	36.983.063	9.258.285	27.724.778	713.773.116	183.616.683	530.156.433	76.353.669	17.263.989	59.089.680
2	-	8.275	(8.275)	-	166.683	(166.683)	-	46.416.495	(46.416.495)
3	132.474.131	27.890.222	104.583.909	2.556.818.281	552.748.311	2.004.069.970	1.394.608.851	578.487.896	816.120.955
4	27.500.000	-	27.500.000	530.750.000	-	530.750.000	-	-	-
7	1.651.700	-	1.651.700	31.877.810	-	31.877.810	4.753.735	1.463.927	3.289.808
TOTAL	198.608.894	37.156.782	161.452.112	3.833.219.207	736.531.677	3.096.687.530	1.800.032.829	824.871.119	975.161.710

PRESUPUESTO DE INVERSIÓN ASIGNACIÓN - EJECUCIÓN RESUMEN POR GRUPO



UTILIZACIÓN DE ASIGNACIONES - PRESUPUESTO DE INVERSIONES

RESUMEN POR PROGRAMA
(Importes expresados en moneda nacional)

PROGRAMA	DENOMINACIÓN	ASIGNACIÓN	EJECUCIÓN	DISPONIBILIDAD
21	Dirección	156.507.560	18.715.597	137.791.963
22	Operación	5.330.163.501	1.513.065.977	3.817.097.524
23	Direc. de Recursos y Neg. Conexos	143.067.410	29.324.442	113.742.968
24	Conex	3.513.565	296.780	3.216.785
TOTAL		5.633.252.036	1.561.402.796	4.071.849.240

DETALLE POR COMPONENTE EN MONEDA EXTRANJERA Y MONEDA NACIONAL

PROGRAMA	MONEDA EXTRANJERA						MONEDA NACIONAL		
	EXPRESADO EN DÓLARES ESTADOUNIDENSES			EXPRESADO EN PESOS URUGUAYOS			ASIGNACIÓN	EJECUCIÓN	DISPONIBILIDAD
	ASIGNACIÓN	EJECUCIÓN	DISPONIBILIDAD	ASIGNACIÓN	EJECUCIÓN	DISPONIBILIDAD			
21	8.105.700	124.655	7.981.045	156.507.560	2.498.290	154.009.270	-	16.217.306	(16.217.306)
22	183.605.638	35.977.056	147.628.582	3.543.588.816	712.868.972	2.830.719.844	1.786.574.685	800.197.005	986.377.680
23	6.715.506	1.040.177	5.675.329	129.609.266	20.867.634	108.741.632	13.458.144	8.456.808	5.001.336
24	182.050	14.895	167.155	3.513.565	296.780	3.216.785	-	-	-
TOTAL	198.608.894	37.156.782	161.452.112	3.833.219.207	736.531.677	3.096.687.530	1.800.032.829	824.871.119	975.161.710

**UTILIZACIÓN DE ASIGNACIONES - PRESUPUESTO DE INVERSIONES
RESUMEN POR PROGRAMA Y GRUPO**

PROGRAMA 21 - DIRECCIÓN
(Importes expresados en moneda nacional)

GRUPO	DENOMINACIÓN	ASIGNACIÓN	EJECUCIÓN	DISPONIBILIDAD
0	Servicios Personales	-	-	-
1	Bienes de Consumo	-	113.918	(113.918)
2	Servicios No Personales	-	-	-
3	Bienes de Uso	108.257.560	18.601.679	89.655.881
4	Activos Financieros	48.250.000	-	48.250.000
7	Gastos No Clasificados	-	-	-
TOTAL		156.507.560	18.715.597	137.791.963

DETALLE POR COMPONENTE EN MONEDA EXTRANJERA Y MONEDA NACIONAL

GRUPO	MONEDA EXTRANJERA						MONEDA NACIONAL		
	EXPRESADO EN DÓLARES ESTADOUNIDENSES			EXPRESADO EN PESOS URUGUAYOS			ASIGNACIÓN	EJECUCIÓN	DISPONIBILIDAD
	ASIGNACIÓN	EJECUCIÓN	DISPONIBILIDAD	ASIGNACIÓN	EJECUCIÓN	DISPONIBILIDAD			
0	-	-	-	-	-	-	-	-	-
1	-	1.066	(1.066)	-	20.884	(20.884)	-	93.034	(93.034)
2	-	-	-	-	-	-	-	-	-
3	5.605.700	123.589	5.482.111	108.257.560	2.477.407	105.780.153	-	16.124.272	(16.124.272)
4	2.500.000	-	2.500.000	48.250.000	-	48.250.000	-	-	-
7	-	-	-	-	-	-	-	-	-
TOTAL	8.105.700	124.655	7.981.045	156.507.560	2.498.290	154.009.270	-	16.217.306	(16.217.306)

**UTILIZACIÓN DE ASIGNACIONES - PRESUPUESTO DE INVERSIONES
RESUMEN POR PROYECTO Y GRUPO**

PROYECTO 2110 - EQUIPAMIENTO GENERAL DIRECCIÓN
(Importes expresados en moneda nacional)

GRUPO	DENOMINACIÓN	ASIGNACIÓN	EJECUCIÓN	DISPONIBILIDAD
0	Servicios personales	-	-	-
1	Bienes de consumo	-	87.928	(87.928)
2	Servicios no personales	-	-	-
3	Bienes de uso	63.607.010	18.282.081	45.324.929
4	Activos Financieros	-	-	-
7	Gastos no clasificados	-	-	-
TOTAL		63.607.010	18.370.009	45.237.001

DETALLE POR COMPONENTE EN MONEDA EXTRANJERA Y MONEDA NACIONAL

GRUPO	MONEDA EXTRANJERA						MONEDA NACIONAL		
	EXPRESADO EN DÓLARES ESTADOUNIDENSES			EXPRESADO EN PESOS URUGUAYOS			ASIGNACIÓN	EJECUCIÓN	DISPONIBILIDAD
	ASIGNACIÓN	EJECUCIÓN	DISPONIBILIDAD	ASIGNACIÓN	EJECUCIÓN	DISPONIBILIDAD			
0	-	-	-	-	-	-	-	-	-
1	-	943	(943)	-	18.483	(18.483)	-	69.445	(69.445)
2	-	-	-	-	-	-	-	-	-
3	3.295.700	109.186	3.186.514	63.607.010	2.181.435	61.425.575	-	16.100.646	(16.100.646)
4	-	-	-	-	-	-	-	-	-
7	-	-	-	-	-	-	-	-	-
TOTAL	3.295.700	110.129	3.185.571	63.607.010	2.199.918	61.407.092	-	16.170.091	(16.170.091)

**UTILIZACIÓN DE ASIGNACIONES - PRESUPUESTO DE INVERSIONES
RESUMEN POR PROYECTO Y GRUPO**

PROYECTO 2131 - OBRAS GASODUCTO DEL SUR (LINK)
(Importes expresados en moneda nacional)

GRUPO	DENOMINACIÓN	ASIGNACIÓN	EJECUCIÓN	DISPONIBILIDAD
0	Servicios personales	-	-	-
1	Bienes de consumo	-	-	-
2	Servicios no personales	-	-	-
3	Bienes de uso	38.600.000	-	38.600.000
4	Activos Financieros	-	-	-
7	Gastos no clasificados	-	-	-
TOTAL		38.600.000	-	38.600.000

DETALLE POR COMPONENTE EN MONEDA EXTRANJERA Y MONEDA NACIONAL

GRUPO	MONEDA EXTRANJERA						MONEDA NACIONAL		
	EXPRESADO EN DÓLARES ESTADOUNIDENSES			EXPRESADO EN PESOS URUGUAYOS			ASIGNACIÓN	EJECUCIÓN	DISPONIBILIDAD
	ASIGNACIÓN	EJECUCIÓN	DISPONIBILIDAD	ASIGNACIÓN	EJECUCIÓN	DISPONIBILIDAD			
0	-	-	-	-	-	-	-	-	-
1	-	-	-	-	-	-	-	-	-
2	-	-	-	-	-	-	-	-	-
3	2.000.000	-	2.000.000	38.600.000	-	38.600.000	-	-	-
4	-	-	-	-	-	-	-	-	-
7	-	-	-	-	-	-	-	-	-
TOTAL	2.000.000	-	2.000.000	38.600.000	-	38.600.000	-	-	-

**UTILIZACIÓN DE ASIGNACIONES - PRESUPUESTO DE INVERSIONES
RESUMEN POR PROYECTO Y GRUPO**

PROYECTO 2141 - DPE DESPACHO, PLANIFICACIÓN Y ESTUDIOS
(Importes expresados en moneda nacional)

GRUPO	DENOMINACIÓN	ASIGNACIÓN	EJECUCIÓN	DISPONIBILIDAD
0	Servicios personales	-	-	-
1	Bienes de consumo	-	25.990	(25.990)
2	Servicios no personales	-	-	-
3	Bienes de uso	5.693.500	319.597	5.373.903
4	Activos Financieros	-	-	-
7	Gastos no clasificados	-	-	-
TOTAL		5.693.500	345.588	5.347.912

DETALLE POR COMPONENTE EN MONEDA EXTRANJERA Y MONEDA NACIONAL

GRUPO	MONEDA EXTRANJERA						MONEDA NACIONAL		
	EXPRESADO EN DÓLARES ESTADOUNIDENSES			EXPRESADO EN PESOS URUGUAYOS					
	ASIGNACIÓN	EJECUCIÓN	DISPONIBILIDAD	ASIGNACIÓN	EJECUCIÓN	DISPONIBILIDAD	ASIGNACIÓN	EJECUCIÓN	DISPONIBILIDAD
0	-	-	-	-	-	-	-	-	-
1	-	123	(123)	-	2.401	(2.401)	-	23.589	(23.589)
2	-	-	-	-	-	-	-	-	-
3	295.000	14.403	280.597	5.693.500	295.971	5.397.529	-	23.626	(23.626)
4	-	-	-	-	-	-	-	-	-
5	-	-	-	-	-	-	-	-	-
7	-	-	-	-	-	-	-	-	-
TOTAL	295.000	14.526	280.474	5.693.500	298.373	5.395.127	-	47.215	(47.215)

**UTILIZACIÓN DE ASIGNACIONES - PRESUPUESTO DE INVERSIONES
RESUMEN POR PROYECTO Y GRUPO**

PROYECTO 2151 - EQUIDAD DE GÉNERO
(Importes expresados en moneda nacional)

GRUPO	DENOMINACIÓN	ASIGNACIÓN	EJECUCIÓN	DISPONIBILIDAD
0	Servicios personales	-	-	-
1	Bienes de consumo	-	-	-
2	Servicios no personales	-	-	-
3	Bienes de uso	289.500	-	289.500
4	Activos Financieros	-	-	-
7	Gastos no clasificados	-	-	-
TOTAL		289.500	-	289.500

DETALLE POR COMPONENTE EN MONEDA EXTRANJERA Y MONEDA NACIONAL

GRUPO	MONEDA EXTRANJERA						MONEDA NACIONAL		
	EXPRESADO EN DÓLARES ESTADOUNIDENSES			EXPRESADO EN PESOS URUGUAYOS			ASIGNACIÓN	EJECUCIÓN	DISPONIBILIDAD
	ASIGNACIÓN	EJECUCIÓN	DISPONIBILIDAD	ASIGNACIÓN	EJECUCIÓN	DISPONIBILIDAD			
0	-	-	-	-	-	-	-	-	-
1	-	-	-	-	-	-	-	-	-
2	-	-	-	-	-	-	-	-	-
3	15.000	-	15.000	289.500	-	289.500	-	-	-
4	-	-	-	-	-	-	-	-	-
7	-	-	-	-	-	-	-	-	-
TOTAL	15.000	-	15.000	289.500	-	289.500	-	-	-

**UTILIZACIÓN DE ASIGNACIONES - PRESUPUESTO DE INVERSIONES
RESUMEN POR PROYECTO Y GRUPO**

PROYECTO 2161 - PROYECTO REGASIFICACIÓN
(Importes expresados en moneda nacional)

GRUPO	DENOMINACIÓN	ASIGNACIÓN	EJECUCIÓN	DISPONIBILIDAD
0	Servicios personales	-	-	-
1	Bienes de consumo	-	-	-
2	Servicios no personales	-	-	-
3	Bienes de uso	67.550	-	67.550
4	Activos Financieros	48.250.000	-	48.250.000
7	Gastos no clasificados	-	-	-
TOTAL		48.317.550	-	48.317.550

DETALLE POR COMPONENTE EN MONEDA EXTRANJERA Y MONEDA NACIONAL

GRUPO	MONEDA EXTRANJERA						MONEDA NACIONAL		
	EXPRESADO EN DÓLARES ESTADOUNIDENSES			EXPRESADO EN PESOS URUGUAYOS					
	ASIGNACIÓN	EJECUCIÓN	DISPONIBILIDAD	ASIGNACIÓN	EJECUCIÓN	DISPONIBILIDAD	ASIGNACIÓN	EJECUCIÓN	DISPONIBILIDAD
0	-	-	-	-	-	-	-	-	-
1	-	-	-	-	-	-	-	-	-
2	-	-	-	-	-	-	-	-	-
3	3.500	-	3.500	67.550	-	67.550	-	-	-
4	2.500.000	-	2.500.000	48.250.000	-	48.250.000	-	-	-
7	-	-	-	-	-	-	-	-	-
TOTAL	2.503.500	-	2.503.500	48.317.550	-	48.317.550	-	-	-

**UTILIZACIÓN DE ASIGNACIONES - PRESUPUESTO DE INVERSIONES
RESUMEN POR PROGRAMA Y GRUPO**

PROGRAMA 22 - OPERACIÓN
(Importes expresados en moneda nacional)

GRUPO	DENOMINACIÓN	ASIGNACIÓN	EJECUCIÓN	DISPONIBILIDAD
0	Servicios Personales	324.316.574	181.238.811	143.077.763
1	Bienes de Consumo	788.968.785	197.168.522	591.800.263
2	Servicios No Personales	-	46.583.178	(46.583.178)
3	Bienes de Uso	3.697.746.597	1.086.611.539	2.611.135.058
4	Activos Financieros	482.500.000	-	482.500.000
7	Gastos No Clasificados	36.631.545	1.463.927	35.167.618
TOTAL		5.330.163.501	1.513.065.977	3.817.097.524

DETALLE POR COMPONENTE EN MONEDA EXTRANJERA Y MONEDA NACIONAL

GRUPO	MONEDA EXTRANJERA						MONEDA NACIONAL		
	EXPRESADO EN DÓLARES ESTADOUNIDENSES			EXPRESADO EN PESOS URUGUAYOS			ASIGNACIÓN	EJECUCIÓN	DISPONIBILIDAD
	ASIGNACIÓN	EJECUCIÓN	DISPONIBILIDAD	ASIGNACIÓN	EJECUCIÓN	DISPONIBILIDAD			
0	-	-	-	-	-	-	324.316.574	181.238.811	143.077.763
1	36.923.063	9.104.305	27.818.758	712.615.116	180.564.019	532.051.097	76.353.669	16.604.503	59.749.166
2	-	8.275	(8.275)	-	166.683	(166.683)	-	46.416.495	(46.416.495)
3	120.030.875	26.864.476	93.166.399	2.316.595.890	532.138.270	1.784.457.620	1.381.150.707	554.473.268	826.677.439
4	25.000.000	-	25.000.000	482.500.000	-	482.500.000	-	-	-
7	1.651.700	-	1.651.700	31.877.810	-	31.877.810	4.753.735	1.463.927	3.289.808
TOTAL	183.605.638	35.977.056	147.628.582	3.543.588.816	712.868.972	2.830.719.844	1.786.574.685	800.197.005	986.377.680

**UTILIZACIÓN DE ASIGNACIONES - PRESUPUESTO DE INVERSIONES
RESUMEN POR PROYECTO Y GRUPO**

PROYECTO 2201 - EQUIPAMIENTO GENERAL DIRECCIÓN OPERATIVA
(Importes expresados en moneda nacional)

GRUPO	DENOMINACIÓN	ASIGNACIÓN	EJECUCIÓN	DISPONIBILIDAD
0	Servicios personales	-	-	-
1	Bienes de consumo	-	15.187	(15.187)
2	Servicios no personales	-	-	-
3	Bienes de uso	289.500	31.900	257.600
4	Activos Financieros	-	-	-
7	Gastos no clasificados	-	-	-
TOTAL		289.500	47.086	242.414

DETALLE POR COMPONENTE EN MONEDA EXTRANJERA Y MONEDA NACIONAL

GRUPO	MONEDA EXTRANJERA						MONEDA NACIONAL		
	EXPRESADO EN DÓLARES ESTADOUNIDENSES			EXPRESADO EN PESOS URUGUAYOS			ASIGNACIÓN	EJECUCIÓN	DISPONIBILIDAD
	ASIGNACIÓN	EJECUCIÓN	DISPONIBILIDAD	ASIGNACIÓN	EJECUCIÓN	DISPONIBILIDAD			
0	-	-	-	-	-	-	-	-	-
1	-	767	(767)	-	15.187	(15.187)	-	-	-
2	-	-	-	-	-	-	-	-	-
3	15.000	1.385	13.615	289.500	27.540	261.960	-	4.360	(4.360)
4	-	-	-	-	-	-	-	-	-
5	-	-	-	-	-	-	-	-	-
7	-	-	-	-	-	-	-	-	-
TOTAL	15.000	2.151	12.849	289.500	42.726	246.774	-	4.360	(4.360)

**UTILIZACIÓN DE ASIGNACIONES - PRESUPUESTO DE INVERSIONES
RESUMEN POR PROYECTO Y GRUPO**

PROYECTO 2211 - GENERACIÓN TÉRMICA
(Importes expresados en moneda nacional)

GRUPO	DENOMINACIÓN	ASIGNACIÓN	EJECUCIÓN	DISPONIBILIDAD
0	Servicios personales	-	-	-
1	Bienes de consumo	98.802.069	14.754.517	84.047.552
2	Servicios no personales	-	-	-
3	Bienes de uso	262.188.207	200.896.449	61.291.758
4	Activos Financieros	-	-	-
7	Gastos no clasificados	-	-	-
TOTAL		360.990.276	215.650.967	145.339.309

DETALLE POR COMPONENTE EN MONEDA EXTRANJERA Y MONEDA NACIONAL

GRUPO	MONEDA EXTRANJERA						MONEDA NACIONAL		
	EXPRESADO EN DÓLARES ESTADOUNIDENSES			EXPRESADO EN PESOS URUGUAYOS			ASIGNACIÓN	EJECUCIÓN	DISPONIBILIDAD
	ASIGNACIÓN	EJECUCIÓN	DISPONIBILIDAD	ASIGNACIÓN	EJECUCIÓN	DISPONIBILIDAD			
0	-	-	-	-	-	-	-	-	-
1	4.000.000	724.408	3.275.592	77.200.000	14.273.733	62.926.267	21.602.069	480.784	21.121.285
2	-	-	-	-	-	-	-	-	-
3	11.850.000	9.171.661	2.678.339	228.705.000	182.144.647	46.560.353	33.483.207	18.751.803	14.731.404
4	-	-	-	-	-	-	-	-	-
5	-	-	-	-	-	-	-	-	-
7	-	-	-	-	-	-	-	-	-
TOTAL	15.850.000	9.896.069	5.953.931	305.905.000	196.418.380	109.486.620	55.085.276	19.232.586	35.852.690

**UTILIZACIÓN DE ASIGNACIONES - PRESUPUESTO DE INVERSIONES
RESUMEN POR PROYECTO Y GRUPO**

PROYECTO 2212 - GENERACIÓN HIDRÁULICA
(Importes expresados en moneda nacional)

GRUPO	DENOMINACIÓN	ASIGNACIÓN	EJECUCIÓN	DISPONIBILIDAD
0	Servicios personales	-	-	-
1	Bienes de consumo	-	156.474	(156.474)
2	Servicios no personales	-	-	-
3	Bienes de uso	48.280.387	9.279.550	39.000.837
4	Activos Financieros	-	-	-
7	Gastos no clasificados	-	-	-
TOTAL		48.280.387	9.436.024	38.844.363

DETALLE POR COMPONENTE EN MONEDA EXTRANJERA Y MONEDA NACIONAL

GRUPO	MONEDA EXTRANJERA						MONEDA NACIONAL		
	EXPRESADO EN DÓLARES ESTADOUNIDENSES			EXPRESADO EN PESOS URUGUAYOS			ASIGNACIÓN	EJECUCIÓN	DISPONIBILIDAD
	ASIGNACIÓN	EJECUCIÓN	DISPONIBILIDAD	ASIGNACIÓN	EJECUCIÓN	DISPONIBILIDAD			
0	-	-	-	-	-	-	-	-	-
1	-	7.114	(7.114)	-	145.636	(145.636)	-	10.838	(10.838)
2	-	-	-	-	-	-	-	-	-
3	2.486.800	95.109	2.391.691	47.995.240	1.884.182	46.111.058	285.147	7.395.368	(7.110.221)
4	-	-	-	-	-	-	-	-	-
5	-	-	-	-	-	-	-	-	-
7	-	-	-	-	-	-	-	-	-
TOTAL	2.486.800	102.223	2.384.577	47.995.240	2.029.818	45.965.422	285.147	7.406.206	(7.121.059)

**UTILIZACIÓN DE ASIGNACIONES - PRESUPUESTO DE INVERSIONES
RESUMEN POR PROYECTO Y GRUPO**

PROYECTO 2214 - NUEVAS INVERSIONES EN GENERACIÓN
(Importes expresados en moneda nacional)

GRUPO	DENOMINACIÓN	ASIGNACIÓN	EJECUCIÓN	DISPONIBILIDAD
0	Servicios personales	-	-	-
1	Bienes de consumo	-	-	-
2	Servicios no personales	-	-	-
3	Bienes de uso	-	351.699	(351.699)
4	Activos Financieros	-	-	-
7	Gastos no clasificados	-	-	-
TOTAL		-	351.699	(351.699)

DETALLE POR COMPONENTE EN MONEDA EXTRANJERA Y MONEDA NACIONAL

GRUPO	MONEDA EXTRANJERA						MONEDA NACIONAL		
	EXPRESADO EN DÓLARES ESTADOUNIDENSES			EXPRESADO EN PESOS URUGUAYOS			ASIGNACIÓN	EJECUCIÓN	DISPONIBILIDAD
	ASIGNACIÓN	EJECUCIÓN	DISPONIBILIDAD	ASIGNACIÓN	EJECUCIÓN	DISPONIBILIDAD			
0	-	-	-	-	-	-	-	-	-
1	-	-	-	-	-	-	-	-	-
2	-	-	-	-	-	-	-	-	-
3	-	17.899	(17.899)	-	351.699	(351.699)	-	-	-
4	-	-	-	-	-	-	-	-	-
5	-	-	-	-	-	-	-	-	-
7	-	-	-	-	-	-	-	-	-
TOTAL	-	17.899	(17.899)	-	351.699	(351.699)	-	-	-

**UTILIZACIÓN DE ASIGNACIONES - PRESUPUESTO DE INVERSIONES
RESUMEN POR PROYECTO Y GRUPO**

PROYECTO 2215 - AMPLIACIÓN Y MEJORA DEL PARQUE GENERADOR PARA GAS NATURAL
(Importes expresados en moneda nacional)

GRUPO	DENOMINACIÓN	ASIGNACIÓN	EJECUCIÓN	DISPONIBILIDAD
0	Servicios personales	-	-	-
1	Bienes de consumo	-	-	-
2	Servicios no personales	-	-	-
3	Bienes de uso	501.023.586	15.917.549	485.106.037
4	Activos Financieros	-	-	-
7	Gastos no clasificados	-	-	-
TOTAL		501.023.586	15.917.549	485.106.037

DETALLE POR COMPONENTE EN MONEDA EXTRANJERA Y MONEDA NACIONAL

GRUPO	MONEDA EXTRANJERA						MONEDA NACIONAL		
	EXPRESADO EN DÓLARES ESTADOUNIDENSES			EXPRESADO EN PESOS URUGUAYOS					
	ASIGNACIÓN	EJECUCIÓN	DISPONIBILIDAD	ASIGNACIÓN	EJECUCIÓN	DISPONIBILIDAD	ASIGNACIÓN	EJECUCIÓN	DISPONIBILIDAD
0	-	-	-	-	-	-	-	-	-
1	-	-	-	-	-	-	-	-	-
2	-	-	-	-	-	-	-	-	-
3	13.200.000	463.188	-	254.760.000	9.231.962	245.528.038	246.263.586	6.685.587	239.577.999
4	-	-	-	-	-	-	-	-	-
5	-	-	-	-	-	-	-	-	-
7	-	-	-	-	-	-	-	-	-
TOTAL	13.200.000	463.188	-	254.760.000	9.231.962	245.528.038	246.263.586	6.685.587	239.577.999

**UTILIZACIÓN DE ASIGNACIONES - PRESUPUESTO DE INVERSIONES
RESUMEN POR PROYECTO Y GRUPO**

PROYECTO 2216 - GENERACIÓN EÓLICA
(Importes expresados en moneda nacional)

GRUPO	DENOMINACIÓN	ASIGNACIÓN	EJECUCIÓN	DISPONIBILIDAD
0	Servicios personales	-	-	-
1	Bienes de consumo	-	6.160	(6.160)
2	Servicios no personales	-	-	-
3	Bienes de uso	-	3.563.594	(3.563.594)
4	Activos Financieros	386.000.000	-	386.000.000
7	Gastos no clasificados	3.289.655	-	3.289.655
TOTAL		389.289.655	3.569.754	385.719.901

DETALLE POR COMPONENTE EN MONEDA EXTRANJERA Y MONEDA NACIONAL

GRUPO	MONEDA EXTRANJERA						MONEDA NACIONAL		
	EXPRESADO EN DÓLARES ESTADOUNIDENSES			EXPRESADO EN PESOS URUGUAYOS			ASIGNACIÓN	EJECUCIÓN	DISPONIBILIDAD
	ASIGNACIÓN	EJECUCIÓN	DISPONIBILIDAD	ASIGNACIÓN	EJECUCIÓN	DISPONIBILIDAD			
0	-	-	-	-	-	-	-	-	-
1	-	-	-	-	-	-	-	6.160	(6.160)
2	-	-	-	-	-	-	-	-	-
3	-	23.917	(23.917)	-	476.598	(476.598)	-	3.086.995	(3.086.995)
4	20.000.000	-	20.000.000	386.000.000	-	386.000.000	-	-	-
5	-	-	-	-	-	-	-	-	-
7	-	-	-	-	-	-	3.289.655	-	3.289.655
TOTAL	20.000.000	23.917	19.976.083	386.000.000	476.598	385.523.402	3.289.655	3.093.155	196.500

**UTILIZACIÓN DE ASIGNACIONES - PRESUPUESTO DE INVERSIONES
RESUMEN POR PROYECTO Y GRUPO**

PROYECTO 2221 - RENOVACIÓN Y MEJORA EN TRASMISIÓN
(Importes expresados en moneda nacional)

GRUPO	DENOMINACIÓN	ASIGNACIÓN	EJECUCIÓN	DISPONIBILIDAD
0	Servicios personales	-	-	-
1	Bienes de consumo	90.970.321	23.312.613	67.657.708
2	Servicios no personales	-	10.707.970	(10.707.970)
3	Bienes de uso	368.298.219	56.939.632	311.358.587
4	Activos Financieros	-	-	-
7	Gastos no clasificados	6.851.500	-	6.851.500
TOTAL		466.120.040	90.960.215	375.159.825

DETALLE POR COMPONENTE EN MONEDA EXTRANJERA Y MONEDA NACIONAL

GRUPO	MONEDA EXTRANJERA						MONEDA NACIONAL		
	EXPRESADO EN DÓLARES ESTADOUNIDENSES			EXPRESADO EN PESOS URUGUAYOS			ASIGNACIÓN	EJECUCIÓN	DISPONIBILIDAD
	ASIGNACIÓN	EJECUCIÓN	DISPONIBILIDAD	ASIGNACIÓN	EJECUCIÓN	DISPONIBILIDAD			
0	-	-	-	-	-	-	-	-	-
1	4.540.000	988.729	3.551.271	87.622.000	19.703.746	67.918.254	3.348.321	3.608.867	(260.546)
2	-	1.903	(1.903)	-	38.315	(38.315)	-	10.669.655	(10.669.655)
3	13.905.000	2.866.800	11.038.200	268.366.500	54.456.005	213.910.495	99.931.719	2.483.627	97.448.092
4	-	-	-	-	-	-	-	-	-
5	-	-	-	-	-	-	-	-	-
7	355.000	-	355.000	6.851.500	-	6.851.500	-	-	-
TOTAL	18.800.000	3.857.432	14.942.568	362.840.000	74.198.067	288.641.933	103.280.040	16.762.148	86.517.892

**UTILIZACIÓN DE ASIGNACIONES - PRESUPUESTO DE INVERSIONES
RESUMEN POR PROYECTO Y GRUPO**

PROYECTO 2222 - COMUNICACIÓN Y TELECONTROL
(Importes expresados en moneda nacional)

GRUPO	DENOMINACIÓN	ASIGNACIÓN	EJECUCIÓN	DISPONIBILIDAD
0	Servicios personales	-	-	-
1	Bienes de consumo	18.721.000	638.538	18.082.462
2	Servicios no personales	-	-	-
3	Bienes de uso	22.043.624	2.975.160	19.068.464
4	Activos Financieros	-	-	-
7	Gastos no clasificados	-	-	-
TOTAL		40.764.624	3.613.699	37.150.925

DETALLE POR COMPONENTE EN MONEDA EXTRANJERA Y MONEDA NACIONAL

GRUPO	MONEDA EXTRANJERA						MONEDA NACIONAL		
	EXPRESADO EN DÓLARES ESTADOUNIDENSES			EXPRESADO EN PESOS URUGUAYOS			ASIGNACIÓN	EJECUCIÓN	DISPONIBILIDAD
	ASIGNACIÓN	EJECUCIÓN	DISPONIBILIDAD	ASIGNACIÓN	EJECUCIÓN	DISPONIBILIDAD			
0	-	-	-	-	-	-	-	-	-
1	970.000	25.507	944.493	18.721.000	528.392	18.192.608	-	110.147	(110.147)
2	-	-	-	-	-	-	-	-	-
3	1.075.000	141.391	933.609	20.747.500	2.786.576	17.960.924	1.296.124	188.584	1.107.540
4	-	-	-	-	-	-	-	-	-
5	-	-	-	-	-	-	-	-	-
7	-	-	-	-	-	-	-	-	-
TOTAL	2.045.000	166.898	1.878.102	39.468.500	3.314.968	36.153.532	1.296.124	298.731	997.393

**UTILIZACIÓN DE ASIGNACIONES - PRESUPUESTO DE INVERSIONES
RESUMEN POR PROYECTO Y GRUPO**

PROYECTO 2225 - AMPLIACIÓN MONTEVIDEO EXT. ESTE (7° PROYECTO)
(Importes expresados en moneda nacional)

GRUPO	DENOMINACIÓN	ASIGNACIÓN	EJECUCIÓN	DISPONIBILIDAD
0	Servicios personales	-	-	-
1	Bienes de consumo	-	630.444	(630.444)
2	Servicios no personales	-	-	-
3	Bienes de uso	-	946.042	(946.042)
4	Activos Financieros	-	-	-
7	Gastos no clasificados	-	-	-
TOTAL		-	1.576.485	(1.576.485)

DETALLE POR COMPONENTE EN MONEDA EXTRANJERA Y MONEDA NACIONAL

GRUPO	MONEDA EXTRANJERA						MONEDA NACIONAL		
	EXPRESADO EN DÓLARES ESTADOUNIDENSES			EXPRESADO EN PESOS URUGUAYOS			ASIGNACIÓN	EJECUCIÓN	DISPONIBILIDAD
	ASIGNACIÓN	EJECUCIÓN	DISPONIBILIDAD	ASIGNACIÓN	EJECUCIÓN	DISPONIBILIDAD			
0	-	-	-	-	-	-	-	-	-
1	-	29.871	(29.871)	-	592.947	(592.947)	-	37.497	(37.497)
2	-	-	-	-	-	-	-	-	-
3	-	43.855	(43.855)	-	863.631	(863.631)	-	82.410	(82.410)
4	-	-	-	-	-	-	-	-	-
5	-	-	-	-	-	-	-	-	-
7	-	-	-	-	-	-	-	-	-
TOTAL	-	73.726	(73.726)	-	1.456.578	(1.456.578)	-	119.907	(119.907)

**UTILIZACIÓN DE ASIGNACIONES - PRESUPUESTO DE INVERSIONES
RESUMEN POR PROYECTO Y GRUPO**

PROYECTO 2227 - INTERCONEXIÓN SUR S.A.
(Importes expresados en moneda nacional)

GRUPO	DENOMINACIÓN	ASIGNACIÓN	EJECUCIÓN	DISPONIBILIDAD
0	Servicios personales	-	-	-
1	Bienes de consumo	-	-	-
2	Servicios no personales	-	-	-
3	Bienes de uso	-	-	-
4	Activos Financieros	96.500.000	-	96.500.000
7	Gastos no clasificados	-	-	-
TOTAL		96.500.000	-	96.500.000

DETALLE POR COMPONENTE EN MONEDA EXTRANJERA Y MONEDA NACIONAL

GRUPO	MONEDA EXTRANJERA						MONEDA NACIONAL		
	EXPRESADO EN DÓLARES ESTADOUNIDENSES			EXPRESADO EN PESOS URUGUAYOS			ASIGNACIÓN	EJECUCIÓN	DISPONIBILIDAD
	ASIGNACIÓN	EJECUCIÓN	DISPONIBILIDAD	ASIGNACIÓN	EJECUCIÓN	DISPONIBILIDAD			
0	-	-	-	-	-	-	-	-	-
1	-	-	-	-	-	-	-	-	-
2	-	-	-	-	-	-	-	-	-
3	-	-	-	-	-	-	-	-	-
4	5.000.000	-	5.000.000	96.500.000	-	96.500.000	-	-	-
5	-	-	-	-	-	-	-	-	-
7	-	-	-	-	-	-	-	-	-
TOTAL	5.000.000	-	5.000.000	96.500.000	-	96.500.000	-	-	-

**UTILIZACIÓN DE ASIGNACIONES - PRESUPUESTO DE INVERSIONES
RESUMEN POR PROYECTO Y GRUPO**

PROYECTO 2228 - AMPLIACIÓN EN TRASMISIÓN
(Importes expresados en moneda nacional)

GRUPO	DENOMINACIÓN	ASIGNACIÓN	EJECUCIÓN	DISPONIBILIDAD
0	Servicios personales	-	-	-
1	Bienes de consumo	-	165.225	(165.225)
2	Servicios no personales	-	664.546	(664.546)
3	Bienes de uso	300.580.758	27.906.929	272.673.829
4	Activos Financieros	-	-	-
7	Gastos no clasificados	1.464.080	-	1.464.080
TOTAL		302.044.838	28.736.700	273.308.138

DETALLE POR COMPONENTE EN MONEDA EXTRANJERA Y MONEDA NACIONAL

GRUPO	MONEDA EXTRANJERA						MONEDA NACIONAL		
	EXPRESADO EN DÓLARES ESTADOUNIDENSES			EXPRESADO EN PESOS URUGUAYOS			ASIGNACIÓN	EJECUCIÓN	DISPONIBILIDAD
	ASIGNACIÓN	EJECUCIÓN	DISPONIBILIDAD	ASIGNACIÓN	EJECUCIÓN	DISPONIBILIDAD			
0	-	-	-	-	-	-	-	-	-
1	-	7.648	(7.648)	-	154.802	(154.802)	-	10.423	(10.423)
2	-	115	(115)	-	2.378	(2.378)	-	662.168	(662.168)
3	11.810.000	5.102	11.804.898	227.933.000	101.099	227.831.901	72.647.758	27.805.830	44.841.928
4	-	-	-	-	-	-	-	-	-
5	-	-	-	-	-	-	-	-	-
7	-	-	-	-	-	-	1.464.080	-	1.464.080
TOTAL	11.810.000	12.865	11.797.135	227.933.000	258.279	227.674.721	74.111.838	28.478.421	45.633.417

**UTILIZACIÓN DE ASIGNACIONES - PRESUPUESTO DE INVERSIONES
RESUMEN POR PROYECTO Y GRUPO**

PROYECTO 2229 - INTERCONEXIÓN BRASIL
(Importes expresados en moneda nacional)

GRUPO	DENOMINACIÓN	ASIGNACIÓN	EJECUCIÓN	DISPONIBILIDAD
0	Servicios personales	-	-	-
1	Bienes de consumo	-	50.837	(50.837)
2	Servicios no personales	-	442.694	(442.694)
3	Bienes de uso	433.671.000	164.297.874	269.373.126
4	Activos Financieros	-	-	-
7	Gastos no clasificados	19.300.000	-	19.300.000
TOTAL		452.971.000	164.791.405	288.179.595

DETALLE POR COMPONENTE EN MONEDA EXTRANJERA Y MONEDA NACIONAL

GRUPO	MONEDA EXTRANJERA						MONEDA NACIONAL		
	EXPRESADO EN DÓLARES ESTADOUNIDENSES			EXPRESADO EN PESOS URUGUAYOS			ASIGNACIÓN	EJECUCIÓN	DISPONIBILIDAD
	ASIGNACIÓN	EJECUCIÓN	DISPONIBILIDAD	ASIGNACIÓN	EJECUCIÓN	DISPONIBILIDAD			
0	-	-	-	-	-	-	-	-	-
1	-	2.545	(2.545)	-	50.837	(50.837)	-	-	-
2	-	80	(80)	-	1.584	(1.584)	-	441.110	(441.110)
3	22.470.000	7.148.388	15.321.612	433.671.000	142.088.004	291.582.996	-	22.209.869	(22.209.869)
4	-	-	-	-	-	-	-	-	-
5	-	-	-	-	-	-	-	-	-
7	1.000.000	-	1.000.000	19.300.000	-	19.300.000	-	-	-
TOTAL	23.470.000	7.151.013	16.318.987	452.971.000	142.140.426	310.830.574	-	22.650.979	(22.650.979)

**UTILIZACIÓN DE ASIGNACIONES - PRESUPUESTO DE INVERSIONES
RESUMEN POR PROYECTO Y GRUPO**

PROYECTO 2241 - INVERSIONES GENERALES DISTRIBUCIÓN
(Importes expresados en moneda nacional)

GRUPO	DENOMINACIÓN	ASIGNACIÓN	EJECUCIÓN	DISPONIBILIDAD
0	Servicios personales	-	-	-
1	Bienes de consumo	-	63.307	(63.307)
2	Servicios no personales	-	-	-
3	Bienes de uso	8.492.000	3.027.469	5.464.531
4	Activos Financieros	-	-	-
7	Gastos no clasificados	-	-	-
TOTAL		8.492.000	3.090.776	5.401.224

DETALLE POR COMPONENTE EN MONEDA EXTRANJERA Y MONEDA NACIONAL

GRUPO	MONEDA EXTRANJERA						MONEDA NACIONAL		
	EXPRESADO EN DÓLARES ESTADOUNIDENSES			EXPRESADO EN PESOS URUGUAYOS			ASIGNACIÓN	EJECUCIÓN	DISPONIBILIDAD
	ASIGNACIÓN	EJECUCIÓN	DISPONIBILIDAD	ASIGNACIÓN	EJECUCIÓN	DISPONIBILIDAD			
0	-	-	-	-	-	-	-	-	-
1	-	3.054	(3.054)	-	60.384	(60.384)	-	2.923	(2.923)
2	-	-	-	-	-	-	-	-	-
3	440.000	140.832	299.168	8.492.000	2.919.144	5.572.856	-	108.325	(108.325)
4	-	-	-	-	-	-	-	-	-
5	-	-	-	-	-	-	-	-	-
7	-	-	-	-	-	-	-	-	-
TOTAL	440.000	143.886	296.114	8.492.000	2.979.528	5.512.472	-	111.248	(111.248)

**UTILIZACIÓN DE ASIGNACIONES - PRESUPUESTO DE INVERSIONES
RESUMEN POR PROYECTO Y GRUPO**

PROYECTO 2242 - DISTRIBUCIÓN MONTEVIDEO
(Importes expresados en moneda nacional)

GRUPO	DENOMINACIÓN	ASIGNACIÓN	EJECUCIÓN	DISPONIBILIDAD
0	Servicios personales	-	-	-
1	Bienes de consumo	139.104.307	29.569.875	109.534.432
2	Servicios no personales	-	5.528.811	(5.528.811)
3	Bienes de uso	382.288.812	125.517.731	256.771.081
4	Activos Financieros	-	-	-
7	Gastos no clasificados	148.610	-	148.610
TOTAL		521.541.729	160.616.417	360.925.313

DETALLE POR COMPONENTE EN MONEDA EXTRANJERA Y MONEDA NACIONAL

GRUPO	MONEDA EXTRANJERA						MONEDA NACIONAL		
	EXPRESADO EN DÓLARES ESTADOUNIDENSES			EXPRESADO EN PESOS URUGUAYOS			ASIGNACIÓN	EJECUCIÓN	DISPONIBILIDAD
	ASIGNACIÓN	EJECUCIÓN	DISPONIBILIDAD	ASIGNACIÓN	EJECUCIÓN	DISPONIBILIDAD			
0	-	-	-	-	-	-	-	-	-
1	6.644.601	1.369.861	5.274.740	128.240.799	27.121.664	101.119.135	10.863.508	2.448.211	8.415.297
2	-	987	(987)	-	19.783	(19.783)	-	5.509.028	(5.509.028)
3	9.305.671	815.919	8.489.752	179.599.450	16.517.682	163.081.768	202.689.362	109.000.049	93.689.313
4	-	-	-	-	-	-	-	-	-
5	-	-	-	-	-	-	-	-	-
7	7.700	-	7.700	148.610	-	148.610	-	-	-
TOTAL	15.957.972	2.186.767	13.771.205	307.988.859	43.659.129	264.329.730	213.552.870	116.957.287	96.595.583

**UTILIZACIÓN DE ASIGNACIONES - PRESUPUESTO DE INVERSIONES
RESUMEN POR PROYECTO Y GRUPO**

PROYECTO 2243 - DISTRIBUCIÓN INTERIOR

(Importes expresados en moneda nacional)

GRUPO	DENOMINACIÓN	ASIGNACIÓN	EJECUCIÓN	DISPONIBILIDAD
0	Servicios personales	-	-	-
1	Bienes de consumo	276.564.279	94.705.693	181.858.586
2	Servicios no personales	-	20.614.631	(20.614.631)
3	Bienes de uso	868.116.526	325.137.714	542.978.812
4	Activos Financieros	-	-	-
7	Gastos no clasificados	5.577.700	1.463.927	4.113.773
TOTAL		1.150.258.505	441.921.966	708.336.539

DETALLE POR COMPONENTE EN MONEDA EXTRANJERA Y MONEDA NACIONAL

GRUPO	MONEDA EXTRANJERA						MONEDA NACIONAL		
	EXPRESADO EN DÓLARES ESTADOUNIDENSES			EXPRESADO EN PESOS URUGUAYOS			ASIGNACIÓN	EJECUCIÓN	DISPONIBILIDAD
	ASIGNACIÓN	EJECUCIÓN	DISPONIBILIDAD	ASIGNACIÓN	EJECUCIÓN	DISPONIBILIDAD			
0	-	-	-	-	-	-	-	-	-
1	13.175.549	4.463.415	8.712.134	254.288.096	88.454.088	165.834.009	22.276.183	6.251.606	16.024.577
2	-	3.655	(3.655)	-	73.763	(73.763)	-	20.540.869	(20.540.869)
3	19.835.191	2.763.318	17.071.873	382.819.187	55.809.859	327.009.328	485.297.339	269.327.855	215.969.484
4	-	-	-	-	-	-	-	-	-
5	-	-	-	-	-	-	-	-	-
7	289.000	-	289.000	5.577.700	-	5.577.700	-	1.463.927	(1.463.927)
TOTAL	33.299.740	7.230.388	26.069.352	642.684.983	144.337.709	498.347.274	507.573.522	297.584.257	209.989.265

**UTILIZACIÓN DE ASIGNACIONES - PRESUPUESTO DE INVERSIONES
RESUMEN POR PROYECTO Y GRUPO**

PROYECTO 2244 - ELECTRIFICACIÓN RURAL
(Importes expresados en moneda nacional)

GRUPO	DENOMINACIÓN	ASIGNACIÓN	EJECUCIÓN	DISPONIBILIDAD
0	Servicios personales	-	-	-
1	Bienes de consumo	38.659.201	7.747.287	30.911.914
2	Servicios no personales	-	3.273.835	(3.273.835)
3	Bienes de uso	47.054.503	3.970.963	43.083.540
4	Activos Financieros	-	-	-
7	Gastos no clasificados	-	-	-
TOTAL		85.713.704	14.992.085	70.721.619

DETALLE POR COMPONENTE EN MONEDA EXTRANJERA Y MONEDA NACIONAL

GRUPO	MONEDA EXTRANJERA						MONEDA NACIONAL		
	EXPRESADO EN DÓLARES ESTADOUNIDENSES			EXPRESADO EN PESOS URUGUAYOS			ASIGNACIÓN	EJECUCIÓN	DISPONIBILIDAD
	ASIGNACIÓN	EJECUCIÓN	DISPONIBILIDAD	ASIGNACIÓN	EJECUCIÓN	DISPONIBILIDAD			
0	-	-	-	-	-	-	-	-	-
1	1.847.434	367.820	1.479.614	35.655.477	7.290.512	28.364.965	3.003.724	456.775	2.546.949
2	-	581	(581)	-	11.714	(11.714)	-	3.262.120	(3.262.120)
3	2.342.942	182.298	2.160.644	45.218.781	3.698.750	41.520.031	1.835.722	272.213	1.563.509
4	-	-	-	-	-	-	-	-	-
7	-	-	-	-	-	-	-	-	-
TOTAL	4.190.376	550.699	3.639.677	80.874.258	11.000.976	69.873.282	4.839.446	3.991.109	848.337

**UTILIZACIÓN DE ASIGNACIONES - PRESUPUESTO DE INVERSIONES
RESUMEN POR PROYECTO Y GRUPO**

PROYECTO 2253 - EFICIENCIA ENERGÉTICA
(Importes expresados en moneda nacional)

GRUPO	DENOMINACIÓN	ASIGNACIÓN	EJECUCIÓN	DISPONIBILIDAD
0	Servicios personales	-	-	-
1	Bienes de consumo	579.000	18.421	560.579
2	Servicios no personales	-	-	-
3	Bienes de uso	23.705.998	1.007.979	22.698.019
4	Activos Financieros	-	-	-
7	Gastos no clasificados	-	-	-
TOTAL		24.284.998	1.026.400	23.258.598

DETALLE POR COMPONENTE EN MONEDA EXTRANJERA Y MONEDA NACIONAL

GRUPO	MONEDA EXTRANJERA						MONEDA NACIONAL		
	EXPRESADO EN DÓLARES ESTADOUNIDENSES			EXPRESADO EN PESOS URUGUAYOS			ASIGNACIÓN	EJECUCIÓN	DISPONIBILIDAD
	ASIGNACIÓN	EJECUCIÓN	DISPONIBILIDAD	ASIGNACIÓN	EJECUCIÓN	DISPONIBILIDAD			
0	-	-	-	-	-	-	-	-	-
1	30.000	152	29.848	579.000	3.094	575.906	-	15.327	(15.327)
2	-	-	-	-	-	-	-	-	-
3	600.500	35.007	565.493	11.589.650	695.974	10.893.676	12.116.348	312.005	11.804.343
4	-	-	-	-	-	-	-	-	-
5	-	-	-	-	-	-	-	-	-
7	-	-	-	-	-	-	-	-	-
TOTAL	630.500	35.159	595.341	12.168.650	699.068	11.469.582	12.116.348	327.332	11.789.016

**UTILIZACIÓN DE ASIGNACIONES - PRESUPUESTO DE INVERSIONES
RESUMEN POR PROYECTO Y GRUPO**

PROYECTO 2261 - INVERSIONES GENERALES COM
(Importes expresados en moneda nacional)

GRUPO	DENOMINACIÓN	ASIGNACIÓN	EJECUCIÓN	DISPONIBILIDAD
0	Servicios personales	-	-	-
1	Bienes de consumo	-	270.677	(270.677)
2	Servicios no personales	-	-	-
3	Bienes de uso	99.882.325	36.722.800	63.159.525
4	Activos Financieros	-	-	-
7	Gastos no clasificados	-	-	-
TOTAL		99.882.325	36.993.477	62.888.848

DETALLE POR COMPONENTE EN MONEDA EXTRANJERA Y MONEDA NACIONAL

GRUPO	MONEDA EXTRANJERA						MONEDA NACIONAL		
	EXPRESADO EN DÓLARES ESTADOUNIDENSES			EXPRESADO EN PESOS URUGUAYOS			ASIGNACIÓN	EJECUCIÓN	DISPONIBILIDAD
	ASIGNACIÓN	EJECUCIÓN	DISPONIBILIDAD	ASIGNACIÓN	EJECUCIÓN	DISPONIBILIDAD			
0	-	-	-	-	-	-	-	-	-
1	-	12.885	(12.885)	-	251.944	(251.944)	-	18.733	(18.733)
2	-	-	-	-	-	-	-	-	-
3	5.175.250	1.822.907	3.352.343	99.882.325	36.347.607	63.534.718	-	375.193	(375.193)
4	-	-	-	-	-	-	-	-	-
5	-	-	-	-	-	-	-	-	-
7	-	-	-	-	-	-	-	-	-
TOTAL	5.175.250	1.835.791	3.339.459	99.882.325	36.599.551	63.282.774	-	393.926	(393.926)

**UTILIZACIÓN DE ASIGNACIONES - PRESUPUESTO DE INVERSIONES
RESUMEN POR PROYECTO Y GRUPO**

PROYECTO 2262 - COMERCIAL MONTEVIDEO
(Importes expresados en moneda nacional)

GRUPO	DENOMINACIÓN	ASIGNACIÓN	EJECUCIÓN	DISPONIBILIDAD
0	Servicios personales	-	-	-
1	Bienes de consumo	55.245.360	10.066.455	45.178.905
2	Servicios no personales	-	1.002.022	(1.002.022)
3	Bienes de uso	134.313.307	43.323.784	90.989.523
4	Activos Financieros	-	-	-
7	Gastos no clasificados	-	-	-
TOTAL		189.558.667	54.392.260	135.166.407

DETALLE POR COMPONENTE EN MONEDA EXTRANJERA Y MONEDA NACIONAL

GRUPO	MONEDA EXTRANJERA						MONEDA NACIONAL		
	EXPRESADO EN DÓLARES ESTADOUNIDENSES			EXPRESADO EN PESOS URUGUAYOS			ASIGNACIÓN	EJECUCIÓN	DISPONIBILIDAD
	ASIGNACIÓN	EJECUCIÓN	DISPONIBILIDAD	ASIGNACIÓN	EJECUCIÓN	DISPONIBILIDAD			
0	-	-	-	-	-	-	-	-	-
1	2.514.591	446.058	2.068.533	48.531.606	8.885.453	39.646.153	6.713.754	1.181.002	5.532.752
2	-	179	(179)	-	3.585	(3.585)	-	998.436	(998.436)
3	2.488.416	351.741	2.136.675	48.026.422	6.762.620	41.263.802	86.286.885	36.561.164	49.725.721
4	-	-	-	-	-	-	-	-	-
5	-	-	-	-	-	-	-	-	-
7	-	-	-	-	-	-	-	-	-
TOTAL	5.003.007	797.979	4.205.028	96.558.028	15.651.659	80.906.369	93.000.639	38.740.602	54.260.037

**UTILIZACIÓN DE ASIGNACIONES - PRESUPUESTO DE INVERSIONES
RESUMEN POR PROYECTO Y GRUPO**

PROYECTO 2263 - COMERCIAL INTERIOR
(Importes expresados en moneda nacional)

GRUPO	DENOMINACIÓN	ASIGNACIÓN	EJECUCIÓN	DISPONIBILIDAD
0	Servicios personales	-	-	-
1	Bienes de consumo	70.323.248	14.996.811	55.326.437
2	Servicios no personales	-	4.348.671	(4.348.671)
3	Bienes de uso	197.517.845	64.796.721	132.721.124
4	Activos Financieros	-	-	-
7	Gastos no clasificados	-	-	-
TOTAL		267.841.093	84.142.203	183.698.890

DETALLE POR COMPONENTE EN MONEDA EXTRANJERA Y MONEDA NACIONAL

GRUPO	MONEDA EXTRANJERA						MONEDA NACIONAL		
	EXPRESADO EN DÓLARES ESTADOUNIDENSES			EXPRESADO EN PESOS URUGUAYOS			ASIGNACIÓN	EJECUCIÓN	DISPONIBILIDAD
	ASIGNACIÓN	EJECUCIÓN	DISPONIBILIDAD	ASIGNACIÓN	EJECUCIÓN	DISPONIBILIDAD			
0	-	-	-	-	-	-	-	-	-
1	3.200.888	654.471	2.546.417	61.777.138	13.031.600	48.745.538	8.546.110	1.965.211	6.580.899
2	-	776	(776)	-	15.560	(15.560)	-	4.333.110	(4.333.110)
3	3.031.105	773.759	2.257.346	58.500.335	14.974.691	43.525.644	139.017.510	49.822.030	89.195.480
4	-	-	-	-	-	-	-	-	-
7	-	-	-	-	-	-	-	-	-
TOTAL	6.231.993	1.429.006	4.802.987	120.277.473	28.021.851	92.255.622	147.563.620	56.120.351	91.443.269

**UTILIZACIÓN DE ASIGNACIONES - PRESUPUESTO DE INVERSIONES
RESUMEN POR PROYECTO Y GRUPO**

PROYECTO 2200 - PERSONAL
(Importes expresados en moneda nacional)

GRUPO	DENOMINACIÓN	ASIGNACIÓN	EJECUCIÓN	DISPONIBILIDAD
0	Servicios personales	324.316.574	181.238.811	143.077.763
1	Bienes de consumo	-	-	-
2	Servicios no personales	-	-	-
3	Bienes de uso	-	-	-
4	Activos Financieros	-	-	-
7	Gastos no clasificados	-	-	-
TOTAL		324.316.574	181.238.811	143.077.763

DETALLE POR COMPONENTE EN MONEDA EXTRANJERA Y MONEDA NACIONAL

GRUPO	MONEDA EXTRANJERA						MONEDA NACIONAL		
	EXPRESADO EN DÓLARES ESTADOUNIDENSES			EXPRESADO EN PESOS URUGUAYOS			ASIGNACIÓN	EJECUCIÓN	DISPONIBILIDAD
	ASIGNACIÓN	EJECUCIÓN	DISPONIBILIDAD	ASIGNACIÓN	EJECUCIÓN	DISPONIBILIDAD			
0	-	-	-	-	-	-	324.316.574	181.238.811	143.077.763
1	-	-	-	-	-	-	-	-	-
2	-	-	-	-	-	-	-	-	-
3	-	-	-	-	-	-	-	-	-
4	-	-	-	-	-	-	-	-	-
5	-	-	-	-	-	-	-	-	-
7	-	-	-	-	-	-	-	-	-
TOTAL	-	-	-	-	-	-	324.316.574	181.238.811	143.077.763

**UTILIZACIÓN DE ASIGNACIONES - PRESUPUESTO DE INVERSIONES
RESUMEN POR PROGRAMA Y GRUPO**

PROGRAMA 23 - DIRECCIÓN DE RECURSOS Y NEGOCIOS CONEXOS
(Importes expresados en moneda nacional)

GRUPO	DENOMINACIÓN	ASIGNACIÓN	EJECUCIÓN	DISPONIBILIDAD
0	Servicios Personales	-	-	-
1	Bienes de Consumo	965.000	3.578.472	(2.613.472)
2	Servicios No Personales	-	-	-
3	Bienes de Uso	142.102.410	25.745.970	116.356.440
4	Activos Financieros	-	-	-
7	Gastos No Clasificados	-	-	-
TOTAL		143.067.410	29.324.442	113.742.968

DETALLE POR COMPONENTE EN MONEDA EXTRANJERA Y MONEDA NACIONAL

GRUPO	MONEDA EXTRANJERA						MONEDA NACIONAL		
	EXPRESADO EN DÓLARES ESTADOUNIDENSES			EXPRESADO EN PESOS URUGUAYOS			ASIGNACIÓN	EJECUCIÓN	DISPONIBILIDAD
	ASIGNACIÓN	EJECUCIÓN	DISPONIBILIDAD	ASIGNACIÓN	EJECUCIÓN	DISPONIBILIDAD			
0	-	-	-	-	-	-	-	-	-
1	50.000	151.915	(101.915)	965.000	3.012.021	(2.047.021)	-	566.452	(566.452)
2	-	-	-	-	-	-	-	-	-
3	6.665.506	888.262	5.777.244	128.644.266	17.855.614	110.788.652	13.458.144	7.890.356	5.567.788
4	-	-	-	-	-	-	-	-	-
7	-	-	-	-	-	-	-	-	-
TOTAL	6.715.506	1.040.177	5.675.329	129.609.266	20.867.634	108.741.632	13.458.144	8.456.808	5.001.336

**UTILIZACIÓN DE ASIGNACIONES - PRESUPUESTO DE INVERSIONES
RESUMEN POR PROYECTO Y GRUPO**

PROYECTO 2321 - EQUIPAMIENTO GENERAL
(Importes expresados en moneda nacional)

GRUPO	DENOMINACIÓN	ASIGNACIÓN	EJECUCIÓN	DISPONIBILIDAD
0	Servicios personales	-	-	-
1	Bienes de consumo	-	36.307	(36.307)
2	Servicios no personales	-	-	-
3	Bienes de uso	13.256.655	6.576.812	6.679.843
4	Activos Financieros	-	-	-
7	Gastos no clasificados	-	-	-
TOTAL		13.256.655	6.613.120	6.643.535

DETALLE POR COMPONENTE EN MONEDA EXTRANJERA Y MONEDA NACIONAL

GRUPO	MONEDA EXTRANJERA						MONEDA NACIONAL		
	EXPRESADO EN DÓLARES ESTADOUNIDENSES			EXPRESADO EN PESOS URUGUAYOS			ASIGNACIÓN	EJECUCIÓN	DISPONIBILIDAD
	ASIGNACIÓN	EJECUCIÓN	DISPONIBILIDAD	ASIGNACIÓN	EJECUCIÓN	DISPONIBILIDAD			
0	-	-	-	-	-	-	-	-	-
1	-	1.589	(1.589)	-	32.222	(32.222)	-	4.085	(4.085)
2	-	-	-	-	-	-	-	-	-
3	425.519	101.813	323.706	8.212.517	2.046.176	6.166.341	5.044.138	4.530.637	513.501
4	-	-	-	-	-	-	-	-	-
5	-	-	-	-	-	-	-	-	-
7	-	-	-	-	-	-	-	-	-
TOTAL	425.519	103.402	322.117	8.212.517	2.078.398	6.134.119	5.044.138	4.534.722	509.416

**UTILIZACIÓN DE ASIGNACIONES - PRESUPUESTO DE INVERSIONES
RESUMEN POR PROYECTO Y GRUPO**

PROYECTO 2322 - SISTEMAS DE INFORMACIÓN
(Importes expresados en moneda nacional)

GRUPO	DENOMINACIÓN	ASIGNACIÓN	EJECUCIÓN	DISPONIBILIDAD
0	Servicios personales	-	-	-
1	Bienes de consumo	965.000	697.074	267.926
2	Servicios no personales	-	-	-
3	Bienes de uso	93.586.363	15.043.473	78.542.890
4	Activos Financieros	-	-	-
7	Gastos no clasificados	-	-	-
TOTAL		94.551.363	15.740.547	78.810.816

DETALLE POR COMPONENTE EN MONEDA EXTRANJERA Y MONEDA NACIONAL

GRUPO	MONEDA EXTRANJERA						MONEDA NACIONAL		
	EXPRESADO EN DÓLARES ESTADOUNIDENSES			EXPRESADO EN PESOS URUGUAYOS			ASIGNACIÓN	EJECUCIÓN	DISPONIBILIDAD
	ASIGNACIÓN	EJECUCIÓN	DISPONIBILIDAD	ASIGNACIÓN	EJECUCIÓN	DISPONIBILIDAD			
0	-	-	-	-	-	-	-	-	-
1	50.000	6.808	43.192	965.000	134.707	830.293	-	562.367	(562.367)
2	-	-	-	-	-	-	-	-	-
3	4.457.287	637.424	3.819.863	86.025.639	12.872.459	73.153.180	7.560.724	2.171.014	5.389.710
4	-	-	-	-	-	-	-	-	-
5	-	-	-	-	-	-	-	-	-
7	-	-	-	-	-	-	-	-	-
TOTAL	4.507.287	644.233	3.863.054	86.990.639	13.007.166	73.983.473	7.560.724	2.733.381	4.827.343

**UTILIZACION DE ASIGNACIONES - PRESUPUESTO DE INVERSIONES
RESUMEN POR PROYECTO Y GRUPO**

PROYECTO 2324 - SERVICIOS AUXILIARES
(Importes expresados en moneda nacional)

GRUPO	DENOMINACIÓN	ASIGNACIÓN	EJECUCIÓN	DISPONIBILIDAD
0	Servicios personales	-	-	-
1	Bienes de consumo	-	2.845.091	(2.845.091)
2	Servicios no personales	-	-	-
3	Bienes de uso	35.259.392	4.125.685	31.133.707
4	Activos Financieros	-	-	-
5	Transferencias	-	-	-
7	Gastos no clasificados	-	-	-
TOTAL		35.259.392	6.970.776	28.288.616

DETALLE POR COMPONENTE EN MONEDA EXTRANJERA Y MONEDA NACIONAL

GRUPO	MONEDA EXTRANJERA						MONEDA NACIONAL		
	EXPRESADO EN DÓLARES ESTADOUNIDENSES			EXPRESADO EN PESOS URUGUAYOS			ASIGNACIÓN	EJECUCIÓN	DISPONIBILIDAD
	ASIGNACIÓN	EJECUCIÓN	DISPONIBILIDAD	ASIGNACIÓN	EJECUCIÓN	DISPONIBILIDAD			
0	-	-	-	-	-	-	-	-	-
1	-	143.517	(143.517)	-	2.845.091	(2.845.091)	-	-	-
2	-	-	-	-	-	-	-	-	-
3	1.782.700	149.025	1.633.675	34.406.110	2.936.979	31.469.131	853.282	1.188.705	(335.423)
4	-	-	-	-	-	-	-	-	-
5	-	-	-	-	-	-	-	-	-
7	-	-	-	-	-	-	-	-	-
TOTAL	1.782.700	292.542	1.490.158	34.406.110	5.782.070	28.624.040	853.282	1.188.705	(335.423)

**UTILIZACIÓN DE ASIGNACIONES - PRESUPUESTO DE INVERSIONES
RESUMEN POR PROGRAMA Y GRUPO**

PROGRAMA 24 - CONEX
(Importes expresados en moneda nacional)

GRUPO	DENOMINACIÓN	ASIGNACIÓN	EJECUCIÓN	DISPONIBILIDAD
0	Servicios Personales	-	-	-
1	Bienes de Consumo	193.000	19.759	173.241
2	Servicios No Personales	-	-	-
3	Bienes de Uso	3.320.565	277.021	3.043.544
4	Activos Financieros	-	-	-
7	Gastos No Clasificados	-	-	-
TOTAL		3.513.565	296.780	3.216.785

DETALLE POR COMPONENTE EN MONEDA EXTRANJERA Y MONEDA NACIONAL

GRUPO	MONEDA EXTRANJERA						MONEDA NACIONAL		
	EXPRESADO EN DÓLARES ESTADOUNIDENSES			EXPRESADO EN PESOS URUGUAYOS			ASIGNACIÓN	EJECUCIÓN	DISPONIBILIDAD
	ASIGNACIÓN	EJECUCIÓN	DISPONIBILIDAD	ASIGNACIÓN	EJECUCIÓN	DISPONIBILIDAD			
0	-	-	-	-	-	-	-	-	-
1	10.000	1.000	9.000	193.000	19.759	173.241	-	-	-
2	-	-	-	-	-	-	-	-	-
3	172.050	13.895	158.155	3.320.565	277.021	3.043.544	-	-	-
4	-	-	-	-	-	-	-	-	-
7	-	-	-	-	-	-	-	-	-
TOTAL	182.050	14.895	167.155	3.513.565	296.780	3.216.785	-	-	-

**UTILIZACION DE ASIGNACIONES - PRESUPUESTO DE INVERSIONES
RESUMEN POR PROYECTO Y GRUPO**

PROYECTO 2410 - CONEX
(Importes expresados en moneda nacional)

GRUPO	DENOMINACIÓN	ASIGNACIÓN	EJECUCIÓN	DISPONIBILIDAD
0	Servicios personales	-	-	-
1	Bienes de consumo	193.000	19.759	173.241
2	Servicios no personales	-	-	-
3	Bienes de uso	3.320.565	277.021	3.043.544
4	Activos Financieros	-	-	-
5	Transferencias	-	-	-
7	Gastos no clasificados	-	-	-
TOTAL		3.513.565	296.780	3.216.785

DETALLE POR COMPONENTE EN MONEDA EXTRANJERA Y MONEDA NACIONAL

GRUPO	MONEDA EXTRANJERA						MONEDA NACIONAL		
	EXPRESADO EN DÓLARES ESTADOUNIDENSES			EXPRESADO EN PESOS URUGUAYOS			ASIGNACIÓN	EJECUCIÓN	DISPONIBILIDAD
	ASIGNACIÓN	EJECUCIÓN	DISPONIBILIDAD	ASIGNACIÓN	EJECUCIÓN	DISPONIBILIDAD			
0	-	-	-	-	-	-	-	-	-
1	10.000	1.000	9.000	193.000	19.759	173.241	-	-	-
2	-	-	-	-	-	-	-	-	-
3	172.050	13.895	158.155	3.320.565	277.021	3.043.544	-	-	-
4	-	-	-	-	-	-	-	-	-
5	-	-	-	-	-	-	-	-	-
7	-	-	-	-	-	-	-	-	-
TOTAL	182.050	14.895	167.155	3.513.565	296.780	3.216.785	-	-	-