

EJECUCIÓN PRESUPUESTAL AL 30/06/2014**ÍNDICE****ASIGNACIONES**

APERTURA DE ASIGNACIONES	3
--------------------------------	---

RECURSOS

RECURSOS DE UTE	9
-----------------------	---

PRESUPUESTO DE COMPRAS

RESUMEN POR GRUPO	10
DETALLE POR GRUPO	11

PRESUPUESTO OPERATIVO

RESUMEN POR GRUPO	13
RESUMEN POR PROGRAMA	14
DETALLE POR OBJETO	
- GRUPO 0	15
- GRUPO 1	16
- GRUPO 2	17
- GRUPO 5	18
- GRUPO 7	18
PROGRAMA 1.1 – DIRECCIÓN	
RESUMEN POR PROGRAMA Y GRUPO	19
PROGRAMA 1.2 – OPERACIÓN	
RESUMEN POR PROGRAMA Y GRUPO	20
PROGRAMA 1.3 – DIRECCIÓN DE RECURSOS Y NEGOCIOS CONEXOS	
RESUMEN POR PROGRAMA Y GRUPO	21

PROGRAMA 1.4 – CONEX RESUMEN POR PROGRAMA Y GRUPO	22
PROGRAMA DE PAGOS	
DETALLE POR OBJETO	
GRUPO 6	23
GRUPO 8	23
PRESUPUESTO DE INVERSIONES	
RESUMEN POR GRUPO.....	24
RESUMEN POR PROGRAMA	26
PROGRAMA 2.1 – DIRECCIÓN	
RESUMEN POR PROGRAMA Y GRUPO	27
RESUMEN POR PROYECTO Y GRUPO	28
PROGRAMA 2.2 – OPERACIÓN	
RESUMEN POR PROGRAMA Y GRUPO	33
RESUMEN POR PROYECTO Y GRUPO	34
PROGRAMA 2.3 – DIRECCIÓN DE RECURSOS Y NEGOCIOS CONEXOS	
RESUMEN POR PROGRAMA Y GRUPO	55
RESUMEN POR PROYECTO Y GRUPO	56
PROGRAMA 2.4 – CONEX	
RESUMEN POR PROGRAMA Y GRUPO	59
RESUMEN POR PROYECTO Y GRUPO	60

EJECUCIÓN PRESUPUESTAL AL 30/06/2014**APERTURA DE ASIGNACIONES**
(Importes expresados en moneda nacional)

Las asignaciones son las correspondientes al Presupuesto 2014, autorizadas por el Decreto N° 339/013 del Poder Ejecutivo, de fecha 21/10/13. Dichas asignaciones cuentan con una adecuación de fecha 12/03/2014, a nivel del Grupo 5 - Transferencias.

	DECRETO 339/013	ADECUACIÓN	TRASPOSICIÓN	TOTAL
I) RECURSOS	54.800.609.385	-	-	54.800.609.385
A Recursos Propios	47.030.329.299	-	-	47.030.329.299
Venta de energía interna	36.786.401.532	-	-	36.786.401.532
Varios	1.469.066.200	-	-	1.469.066.200
IVA	8.416.202.901	-	-	8.416.202.901
Venta de energía al exterior	43.472.620	-	-	43.472.620
Consultoría	32.117.249	-	-	32.117.249
IVA Consultoría	7.065.795	-	-	7.065.795
Ingresos ajenos al giro	228.287.558	-	-	228.287.558
IVA Ingresos ajenos al giro	47.715.444	-	-	47.715.444
Donación GEF	-	-	-	-
FOCEM (Fdo.para la Convergencia Estructural del Mercosur)	-	-	-	-
B Recursos Ajenos	8.630.887.893	-	-	8.630.887.893
C Variación de Disponibilidades	(860.607.807)	-	-	(860.607.807)

APERTURA DE ASIGNACIONES
(Importes expresados en moneda nacional)

		DECRETO 339/013	ADECUACIÓN	TRASPOSICIÓN	TOTAL
II)	PRESUPUESTO DE COMPRAS	54.800.609.385	3.639.500.600	-	58.440.109.985
<u>GRUPO</u>	<u>DENOMINACIÓN</u>				
0	Servicios Personales	6.584.627.079	-	-	6.584.627.079
011000	Sueldo Básico Cargos Permanentes	1.508.574.021	-	-	1.508.574.021
012000	Aumento por Mayor Horario	111.590.079	-	-	111.590.079
014000	Suplementos de Sueldos Cargos Permanentes	75.179.776	-	-	75.179.776
017000	Desvío Sueldo Equiparación Cargos Permanentes	10.636.276	-	-	10.636.276
021000	Sueldo Básico Personal Contratado para Funciones Permanentes	313.916.230	-	-	313.916.230
022000	Aumento por Mayor Horario	23.644.182	-	-	23.644.182
024000	Suplemento de Sueldos Pers.Contratado para Funciones Permanentes	1.406.044	-	-	1.406.044
042030	Cambio de Residencia	61.648.218	-	-	61.648.218
042040	Prima a la Eficiencia	118.493.914	-	-	118.493.914
042050	Dedicación Especial	394.269.795	-	-	394.269.795
042060	Otras Compensaciones	895.544.749	-	-	895.544.749
042070	Comp. por Pago de Productividad	234.154.643	-	-	234.154.643
043010	Sistema de Remuneración Variable	476.357.759	-	-	476.357.759
044010	Prima por Antigüedad Cargos Permanentes	103.826.179	-	-	103.826.179
044011	Prima por Antigüedad Personal Contratado para Funciones Permanentes	4.033.350	-	-	4.033.350
045010	Quebranto de Caja	24.203.970	-	-	24.203.970
045020	Gastos de Representación	1.329.503	-	-	1.329.503
052000	Trabajo Nocturno y Rotativo	111.834.234	-	-	111.834.234
056000	Prestaciones por Accidente de Trabajo	3.272.330	-	-	3.272.330
057000	Becas	47.982.814	-	-	47.982.814
058000	Horas Extras	92.151.480	-	-	92.151.480
059000	Sueldo Anual Complementario	429.258.713	-	-	429.258.713
064000	Prestaciones por Salud	26.972.753	-	-	26.972.753
067000	Prestaciones por Alimentación	567.770.832	-	-	567.770.832
069000	Prestaciones 200 Kwh y otros	98.384.177	-	-	98.384.177
071000	Prima por Matrimonio	145.446	-	-	145.446
072000	Hogar Constituido	31.664.020	-	-	31.664.020
073000	Prima por Nacimiento	349.154	-	-	349.154
074000	Prestación por Hijo	1.067.144	-	-	1.067.144
079000	Otros Beneficios Familiares	30.647.780	-	-	30.647.780
081000	Aporte Patronal al Sistema de Seguridad Social	453.337.441	-	-	453.337.441
082020	Aportes Patronales al F.N.V.	54.870.739	-	-	54.870.739
084000	FONASA	255.569.996	-	-	255.569.996
095000	Contratados a Término	20.539.338	-	-	20.539.338

APERTURA DE ASIGNACIONES
(Importes expresados en moneda nacional)

<u>GRUPO</u>	<u>DENOMINACIÓN</u>	<u>DECRETO 339/013</u>	<u>ADECUACIÓN</u>	<u>TRASPOSICIÓN</u>	<u>TOTAL</u>
1	Bienes de consumo	16.560.183.061		-	16.560.183.061
	Combustible para Generación	9.952.149.674		-	9.952.149.674
	Compra Energía	5.242.942.801		-	5.242.942.801
	Otros	1.365.090.586		-	1.365.090.586
2	Servicios no personales	16.653.920.008		-	16.653.920.008
	IRAE	98.280		-	98.280
	Impuesto al Patrimonio	1.504.919.322		-	1.504.919.322
	Tributos Internacionales	1.594.619		-	1.594.619
	IVA Pagos DGI	2.525.195.954		-	2.525.195.954
	IVA Compras	6.084.106.274		-	6.084.106.274
	Tributos Municipales	48.514.799		-	48.514.799
	Tribunal de Cuentas	8.741.548		-	8.741.548
	Otros Tributos Nacionales	174.262.734		-	174.262.734
	Arrendamiento de Equipos Generadores	2.126.231.040		-	2.126.231.040
	Canon Interconexión	563.328.000		-	563.328.000
	Canon Operación y Mantenimiento Interconexión	15.360.000		-	15.360.000
	Otros	3.601.567.438		-	3.601.567.438
3	Bienes de uso	7.699.236.281		-	7.699.236.281
4	Activos financieros	768.000.000		-	768.000.000
5	Transferencias	2.265.803.046	3.639.500.600	-	5.905.303.646
	Versión de Resultados	1.824.000.000	3.639.500.600	-	5.463.500.600
	Otros	441.803.046	-	-	441.803.046
6	Intereses y otros gastos de deuda	582.442.297		-	582.442.297
7	Gastos no clasificados	103.301.971		-	103.301.971
	Penalizaciones URSEA	44.000.000		-	44.000.000
	Otros	59.301.971		-	59.301.971
8	Clasificador de aplicaciones financieras (Amortizaciones)	3.583.095.642		-	3.583.095.642

APERTURA DE ASIGNACIONES
(Importes expresados en moneda nacional)

		DECRETO 339/013	ADECUACIÓN	TRASPOSICIÓN	TOTAL
COMPROMISOS A EJECUTAR EN LOS EJERCICIOS 2015-2018		67.124.914.589	-	-	67.124.914.589
<u>GRUPO</u>	<u>DENOMINACIÓN</u>				
1	Bienes de Consumo	27.261.528.033	-	-	27.261.528.033
	141000 Combustibles derivados del Petróleo	10.742.436.488	-	-	10.742.436.488
	148000 Compra de Energía	14.186.351.602	-	-	14.186.351.602
	Otros	2.332.739.943	-	-	2.332.739.943
2	Servicios No Personales	10.195.177.869	-	-	10.195.177.869
	263030 Otros Tributos Nacionales	119.095.551	-	-	119.095.551
	258000 Arrendamientos de Máquinas Industriales	983.500.800	-	-	983.500.800
	279000 Servicios Contratados para Mantenimiento	30.720.000	-	-	30.720.000
	297000 Derechos y Regalías	1.564.320.000	-	-	1.564.320.000
	Otros	7.497.541.518	-	-	7.497.541.518
3	Bienes de Uso	24.711.578.274	-	-	24.711.578.274
4	Activos Financieros	115.200.000	-	-	115.200.000
5	Transferencias	174.723.322	-	-	174.723.322
6	Intereses y Otros Gastos de Deuda	701.307.133	-	-	701.307.133
7	Gastos No Clasificados	145.097.622	-	-	145.097.622
8	Clasificación de Aplicaciones Financieras	3.820.302.336	-	-	3.820.302.336

APERTURA DE ASIGNACIONES
(Importes expresados en moneda nacional)

		DECRETO 339/013	ADECUACIÓN	TRASPOSICIÓN	TOTAL
III)	PRESUPUESTO OPERATIVO	40.996.971.916	3.639.500.600	-	44.636.472.516
<u>GRUPO</u>	<u>DENOMINACIÓN</u>				
0	Servicios Personales	6.129.202.631		-	6.129.202.631
011000	Sueldo Básico Cargos Permanentes	1.390.544.358		-	1.390.544.358
012000	Aumento por Mayor Horario	96.261.838		-	96.261.838
014000	Suplementos de Sueldos Cargos Permanentes	68.108.877		-	68.108.877
017000	Desvío Sueldo Equiparación Cargos Permanentes	10.498.017		-	10.498.017
021000	Sueldo Básico Personal Contratado para Funciones Permanentes	299.296.740		-	299.296.740
022000	Aumento por Mayor Horario	21.887.245		-	21.887.245
024000	Suplemento de Sueldos Pers.Contratado para Funciones Permanentes	1.406.044		-	1.406.044
042030	Cambio de Residencia	56.522.243		-	56.522.243
042040	Prima a la Eficiencia	116.682.547		-	116.682.547
042050	Dedicación Especial	378.856.652		-	378.856.652
042060	Otras Compensaciones	829.496.241		-	829.496.241
042070	Comp. por Pago de Productividad	216.673.335		-	216.673.335
043010	Sistema de Remuneración Variable	440.794.267		-	440.794.267
044010	Prima por Antigüedad Cargos Permanentes	95.961.950		-	95.961.950
044011	Prima por Antigüedad Personal Contratado para Funciones Permanentes	3.919.788		-	3.919.788
045010	Quebranto de Caja	24.198.100		-	24.198.100
045020	Gastos de Representación	1.329.503		-	1.329.503
052000	Trabajo Nocturno y Rotativo	105.401.657		-	105.401.657
056000	Prestaciones por Accidente de Trabajo	3.272.330		-	3.272.330
057000	Becas	45.604.484		-	45.604.484
058000	Horas Extras	85.519.022		-	85.519.022
059000	Sueldo Anual Complementario	398.972.651		-	398.972.651
064000	Prestaciones por Salud	25.083.733		-	25.083.733
067000	Prestaciones por Alimentación	523.774.060		-	523.774.060
069000	Prestaciones 200 Kwh y otros	93.057.350		-	93.057.350
071000	Prima por Matrimonio	139.736		-	139.736
072000	Hogar Constituído	28.972.615		-	28.972.615
073000	Prima por Nacimiento	337.938		-	337.938
074000	Prestación por Hijo	986.786		-	986.786
079000	Otros Beneficios Familiares	30.602.766		-	30.602.766
081000	Aporte Patronal al Sistema de Seguridad Social	425.119.631		-	425.119.631
082020	Aportes Patronales al F.N.V.	51.108.364		-	51.108.364
084000	FONASA	238.272.424		-	238.272.424
095000	Contratados a Término	20.539.338		-	20.539.338

APERTURA DE ASIGNACIONES
(Importes expresados en moneda nacional)

<u>GRUPO</u>	<u>DENOMINACIÓN</u>	<u>DECRETO 339/013</u>	<u>ADECUACIÓN</u>	<u>TRASPOSICIÓN</u>	<u>TOTAL</u>
1	Bienes de consumo	15.855.322.194		-	15.855.322.194
	Combustible para Generación	9.952.149.674		-	9.952.149.674
	Compra Energía	5.242.942.801		-	5.242.942.801
	Otros	660.229.719		-	660.229.719
2	Servicios no personales	16.653.920.008		-	16.653.920.008
	IRAE	98.280		-	98.280
	Impuesto al Patrimonio	1.504.919.322		-	1.504.919.322
	Tributos Internacionales	1.594.619		-	1.594.619
	IVA Pagos DGI	2.525.195.954		-	2.525.195.954
	IVA Compras	6.084.106.274		-	6.084.106.274
	Tributos Municipales	48.514.799		-	48.514.799
	Tribunal de Cuentas	8.741.548		-	8.741.548
	Otros Tributos Nacionales	174.262.734		-	174.262.734
	Arrendamiento de Equipos Generadores	2.126.231.040		-	2.126.231.040
	Canon Interconexión	563.328.000		-	563.328.000
	Canon Operación y Mantenimiento Interc.	15.360.000		-	15.360.000
	Otros	3.601.567.438		-	3.601.567.438
5	Transferencias	2.265.803.046	3.639.500.600	-	5.905.303.646
	Versión de Resultados	1.824.000.000	3.639.500.600	-	5.463.500.600
	Otros	441.803.046		-	441.803.046
7	Gastos no clasificados	92.724.038		-	92.724.038
	Penalizaciones URSEA	44.000.000		-	44.000.000
	Otros	48.724.038		-	48.724.038

APERTURA DE ASIGNACIONES
(Importes expresados en moneda nacional)

		DECRETO 339/013	ADECUACIÓN	TRASPOSICIÓN	TOTAL
IV)	PROGRAMA DE PAGOS	4.165.537.939		-	4.165.537.939
	Servicio de Deuda y Anticipos	4.165.537.939		-	4.165.537.939
	Amortización	3.583.095.642		-	3.583.095.642
	Intereses	582.442.297		-	582.442.297
V)	PRESUPUESTO DE INVERSIONES	9.638.099.529		-	9.638.099.529
<u>GRUPO</u>	<u>DENOMINACIÓN</u>				
0	Servicios Personales	455.424.448		-	455.424.448
1	Bienes de Consumo	704.860.867		-	704.860.867
2	Servicios no Personales	-		-	-
3	Bienes de Uso	7.699.236.281		-	7.699.236.281
4	Activos Financieros	768.000.000		-	768.000.000
7	Gastos no clasificados	10.577.933		-	10.577.933

EJECUCIÓN PRESUPUESTAL AL 30/06/2014**RECURSOS DE UTE**

(Importes expresados en moneda nacional)

DENOMINACIÓN	ASIGNACIÓN	EJECUCIÓN	VARIACIÓN
A - Recursos propios			
- Venta de Energía Interna	36.786.401.532	19.655.962.029	(17.130.439.503)
- Varios	1.469.066.200	390.126.515	(1.078.939.686)
- IVA Venta de Energía	8.416.202.901	4.129.930.341	(4.286.272.560)
- Venta de Energía al Exterior	43.472.620	741.787.395	698.314.775
- Consultoría	32.117.249	23.390.792	(8.726.457)
- IVA Consultoría	7.065.795	5.145.974	(1.919.821)
- Ingresos Ajenos al Giro	228.287.558	691.741.555	463.453.997
- IVA Ingresos Ajenos al Giro	47.715.444	15.444.207	(32.271.237)
- Donación GEF		-	-
- Reembolso Conversora		14.629.455	14.629.455
- FOCEM (Fdo. para la Convergencia Estructural del Mercosur)		-	-
	47.030.329.299	25.668.158.263	(21.362.171.036)
B - Recursos Ajenos	8.630.887.893	164.573.095	(8.466.314.798)
C - Variación de Disponibilidades	(860.607.807)	5.193.097.578	6.053.705.385
TOTAL RECURSOS	54.800.609.385	31.025.828.937	(23.774.780.448)

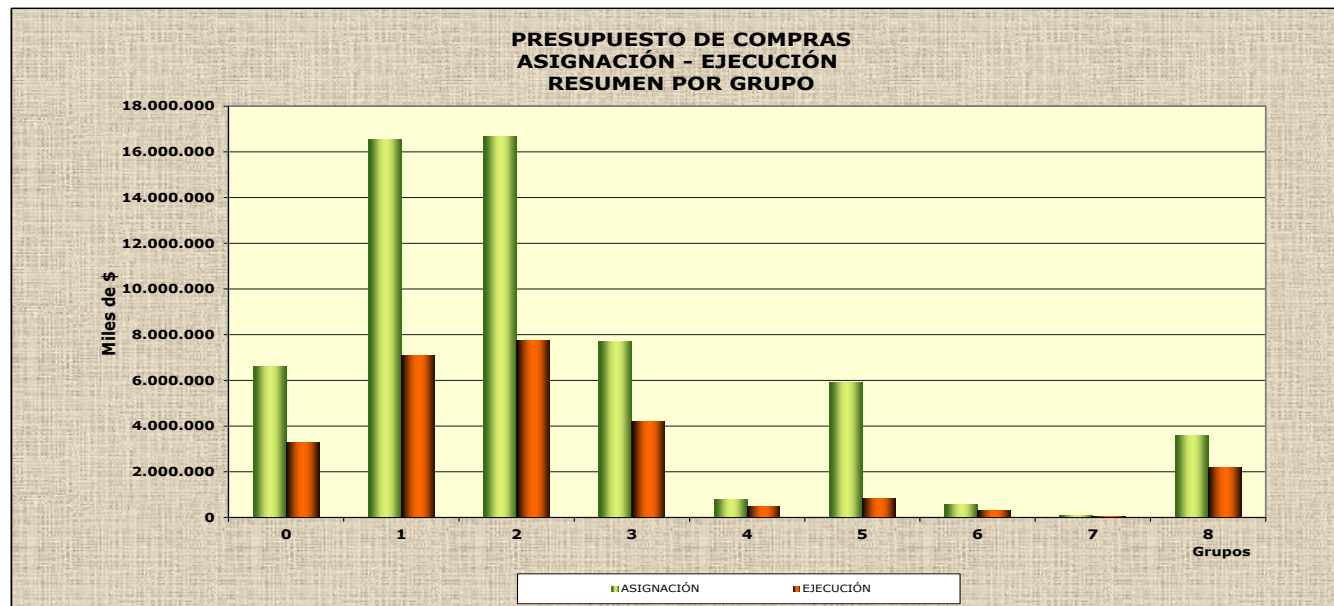
EJECUCIÓN PRESUPUESTAL AL 30/06/2014

UTILIZACIÓN DE ASIGNACIONES - PRESUPUESTO DE COMPRAS RESUMEN POR GRUPO

(Importes expresados en moneda nacional)

TOTAL EMPRESA

GRUPO	DENOMINACIÓN	ASIGNACIÓN	EJECUCIÓN	DISPONIBILIDAD
0	Servicios Personales	6.584.627.079	3.298.062.634	3.286.564.445
1	Bienes de Consumo	16.560.183.061	7.094.898.421	9.465.284.640
2	Servicios No Personales	16.653.920.008	7.727.589.985	8.926.330.023
3	Bienes de Uso	7.699.236.281	4.180.049.449	3.519.186.832
4	Activos Financieros	768.000.000	489.261.810	278.738.190
5	Transferencias	5.905.303.646	839.924.162	5.065.379.484
6	Intereses y Otros Gastos de Deuda	582.442.297	296.380.527	286.061.770
7	Gastos No Clasificados	103.301.971	34.284.896	69.017.075
8	Clasificador de Aplicaciones Financieras (Amortizaciones)	3.583.095.642	2.199.991.180	1.383.104.462
TOTAL		58.440.109.985	26.160.443.064	32.279.666.921



UTILIZACIÓN DE ASIGNACIONES - PRESUPUESTO DE COMPRAS DETALLE POR GRUPO

(Importes expresados en moneda nacional)

GRUPO 0 - SERVICIOS PERSONALES

OBJETO	DENOMINACIÓN	ASIGNACIÓN	EJECUCIÓN	DISPONIBILIDAD
011000	Sueldo Básico Cargos Permanentes	1.508.574.021	725.235.587	783.338.434
012000	Aumento por Mayor Horario	111.590.079	49.507.359	62.082.720
014000	Suplementos de Sueldos Cargos Permanentes	75.179.776	38.860.823	36.318.953
017000	Desvío Sueldo Equiparación Cargos Permanentes	10.636.276	5.787.993	4.848.283
021000	Sueldo Básico Personal Contratado para Funciones Permanentes	313.916.230	257.980.750	55.935.480
022000	Aumento por Mayor Horario	23.644.182	20.494.587	3.149.595
024000	Suplemento de Sueldos Pers. Contratado para Funciones Permanentes	1.406.044	1.502.502	(96.458)
042030	Cambio de Residencia	61.648.218	35.770.384	25.877.834
042040	Prima a la Eficiencia	118.493.914	60.621.101	57.872.813
042050	Dedicación Especial	394.269.795	197.519.367	196.750.428
042060	Otras Compensaciones	895.544.749	275.469.507	620.075.242
042070	Comp. por Pago de Productividad	234.154.643	141.192.738	92.961.905
043010	Sistema de Remuneración Variable	476.357.759	146.000.172	330.357.587
044010	Prima por Antigüedad Cargos Permanentes	103.826.179	46.515.675	57.310.504
044011	Prima por Antigüedad Personal Contratado para Funciones Permanentes	4.033.350	1.894.052	2.139.298
045010	Quebranto de Caja	24.203.970	23.533.136	670.834
045020	Gastos de Representación	1.329.503	834.140	495.363
052000	Trabajo Nocturno y Rotativo	111.834.234	60.535.319	51.298.915
056000	Prestaciones por Accidente de Trabajo	3.272.330	1.529.468	1.742.862
057000	Becas	47.982.814	20.164.009	27.818.805
058000	Horas Extras	92.151.480	158.870.260	(66.718.780)
059000	Sueldo Anual Complementario	429.258.713	219.613.256	209.645.457
064000	Prestaciones por Salud	26.972.753	13.483.496	13.489.257
067000	Prestaciones por Alimentación	567.770.832	311.432.089	256.338.743
069000	Prestaciones 200 Kwh y otros	98.384.177	55.730.439	42.653.738
071000	Prima por Matrimonio	145.446	89.717	55.729
072000	Hogar Constituido	31.664.020	17.466.516	14.197.504
073000	Prima por Nacimiento	349.154	224.174	124.980
074000	Prestación por Hijo	1.067.144	294.666	772.478
079000	Otros Beneficios Familiares	30.647.780	9.645.952	21.001.828
081000	Aporte Patronal al Sistema de Seguridad Social	453.337.441	233.996.862	219.340.579
082020	Aportes Patronales al F.N.V.	54.870.739	28.501.620	26.369.119
084000	FONASA	255.569.996	137.764.917	117.805.079
095000	Contratados a Término	20.539.338	0	20.539.338
TOTAL		6.584.627.079	3.298.062.634	3.286.564.445

UTILIZACIÓN DE ASIGNACIONES - PRESUPUESTO DE COMPRAS DETALLE POR GRUPO

(Importes expresados en moneda nacional)

GRUPO 1 - BIENES DE CONSUMO

DENOMINACIÓN	ASIGNACIÓN	EJECUCIÓN	DISPONIBILIDAD
Combustible para Generación	9.952.149.674	5.275.725.934	4.676.423.740
Compra Energía	5.242.942.801	1.111.753.574	4.131.189.227
Otros	1.365.090.586	707.418.913	657.671.673
TOTAL	16.560.183.061	7.094.898.421	9.465.284.640

GRUPO 2 - SERVICIOS NO PERSONALES

DENOMINACIÓN	ASIGNACIÓN	EJECUCIÓN	DISPONIBILIDAD
IRAE	98.280	40.799	57.481
Impuesto al Patrimonio	1.504.919.322	746.477.336	758.441.986
Tributos Internacionales	1.594.619	624.142	970.477
IVA Pagos DGI	2.525.195.954	1.696.592.488	828.603.466
IVA Compras	6.084.106.274	2.244.086.992	3.840.019.282
Tributos Municipales	48.514.799	3.656.116	44.858.683
Tribunal de Cuentas	8.741.548	4.296.865	4.444.683
Otros Tributos Nacionales	174.262.734	109.996.592	64.266.142
Arrendamiento de equipos generadores	2.126.231.040	1.163.784.233	962.446.807
Canon Interconexión	563.328.000	76.709.992	486.618.008
Canon Operación y Mantenimiento Interconexión	15.360.000	0	15.360.000
Otros	3.601.567.438	1.681.324.429	1.920.243.009
TOTAL	16.653.920.008	7.727.589.985	8.926.330.023

GRUPO 5 - TRANSFERENCIAS

DENOMINACIÓN	ASIGNACIÓN	EJECUCIÓN	DISPONIBILIDAD
Versión de Resultados	5.463.500.600	677.430.000	4.786.070.600
Otros	441.803.046	162.494.162	279.308.884
TOTAL	5.905.303.646	839.924.162	5.065.379.484

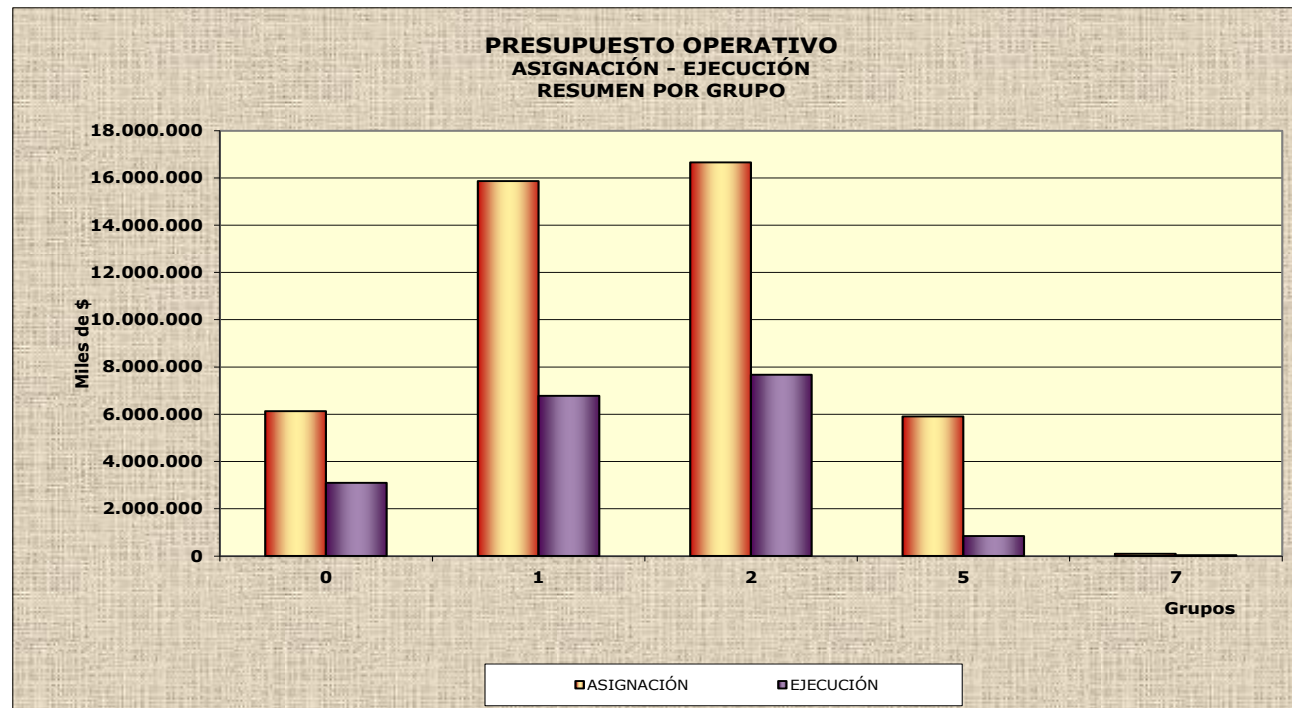
GRUPO 7 - GASTOS NO CLASIFICADOS

DENOMINACIÓN	ASIGNACIÓN	EJECUCIÓN	DISPONIBILIDAD
Penalizaciones URSEA	44.000.000	44.446	43.955.554
Otros	59.301.977	34.240.450	25.061.527
TOTAL	103.301.977	34.284.896	69.017.081

EJECUCIÓN PRESUPUESTAL AL 30/06/2014**UTILIZACIÓN DE ASIGNACIONES - PRESUPUESTO OPERATIVO****RESUMEN POR GRUPO**

(Importes expresados en moneda nacional)

GRUPO	DENOMINACIÓN	ASIGNACIÓN	EJECUCIÓN	DISPONIBILIDAD
0	Servicios personales	6.129.202.630	3.091.240.615	3.037.962.015
1	Bienes de consumo	15.855.322.194	6.772.872.001	9.082.450.193
2	Servicios no personales	16.653.920.008	7.668.888.190	8.985.031.818
5	Transferencias	5.905.303.646	839.924.162	5.065.379.484
7	Gastos no clasificados	92.724.038	34.284.896	58.439.142
TOTAL		44.636.472.516	18.407.209.864	26.229.262.652



UTILIZACIÓN DE ASIGNACIONES - PRESUPUESTO OPERATIVO**RESUMEN POR PROGRAMA**

(Importes expresados en moneda nacional)

PROGRAMA	DENOMINACIÓN	ASIGNACIÓN	EJECUCIÓN	DISPONIBILIDAD
11	Dirección	12.964.893.795	3.533.112.974	9.431.780.821
12	Operación	25.857.079.493	11.654.921.355	14.202.158.138
13	Dirección de Recursos y Negocios Conexos	5.757.951.024	3.203.318.023	2.554.633.001
14	Conex	56.548.204	15.857.512	40.690.692
TOTAL		44.636.472.516	18.407.209.864	26.229.262.652

**UTILIZACIÓN DE ASIGNACIONES - PRESUPUESTO OPERATIVO
DETALLE POR OBJETO**

GRUPO 0 - SERVICIOS PERSONALES

OBJETO	DENOMINACIÓN	ASIGNACION M/N	EJECUCIÓN TOTAL EN M/N	EJECUCIÓN M/N	EJECUCIÓN M/E EXPRESADO EN U\$S	EJECUCIÓN M/E EXPRESADO M/N	DISPONIBILIDAD
011000	Sueldo Básico Cargos Permanentes	1.390.544.358	683.516.019	683.516.019	-	-	707.028.339
012000	Aumento por Mayor Horario	96.261.838	43.208.215	43.208.215	-	-	53.053.623
014000	Suplementos de Sueldos Cargos Permanentes	68.108.877	36.958.189	36.958.189	-	-	31.150.688
017000	Desvío Sueldo Equiparación Cargos Permanentes	10.498.017	5.718.626	5.718.626	-	-	4.779.391
021000	Sueldo Básico Personal Contratado para Funciones Permanentes	299.296.740	239.663.701	239.663.701	-	-	59.633.039
022000	Aumento por Mayor Horario	21.887.245	18.041.474	18.041.474	-	-	3.845.771
024000	Suplemento de Sueldos Pers. Contratado para Funciones Permanentes	1.406.044	1.398.404	1.398.404	-	-	7.640
042030	Cambio de Residencia	56.522.243	33.741.636	33.741.636	-	-	22.780.607
042040	Prima a la Eficiencia	116.682.547	59.869.271	59.869.271	-	-	56.813.276
042050	Dedicación Especial	378.856.652	187.675.228	187.675.228	-	-	191.181.424
042060	Otras Compensaciones	829.496.241	254.333.122	254.333.122	-	-	575.163.119
042070	Complemento por pago de Productividad	216.673.335	141.192.738	141.192.738	-	-	75.480.597
043010	Sistema de Remuneración Variable	440.794.267	137.146.203	137.146.203	-	-	303.648.064
044010	Prima por Antigüedad Cargos Permanentes	95.961.950	43.260.412	43.260.412	-	-	52.701.538
044011	Prima por Antigüedad Personal Contratado para Funciones Permanentes	3.919.788	1.772.094	1.772.094	-	-	2.147.694
045010	Quebranto de Caja	24.198.100	23.509.434	23.509.434	-	-	688.666
045020	Gastos de Representación	1.329.503	834.140	834.140	-	-	495.363
052000	Trabajo Nocturno y Rotativo	105.401.657	55.055.713	55.055.713	-	-	50.345.944
056000	Prestaciones por Accidente de Trabajo	3.272.330	1.529.468	1.529.468	-	-	1.742.862
057000	Becas	45.604.484	19.038.354	19.038.354	-	-	26.566.130
058000	Horas Extras	85.519.022	141.075.081	141.075.081	-	-	(55.556.059)
059000	Sueldo Anual Complementario	398.972.651	204.816.775	204.816.775	-	-	194.155.876
064000	Prestaciones por Salud	25.083.733	12.550.638	12.550.638	-	-	12.533.095
067000	Prestaciones por Alimentación	523.774.060	289.871.349	289.871.349	-	-	233.902.711
069000	Prestaciones 200 Kwh y Otros	93.057.350	53.754.601	53.569.149	8.212	185.452	39.302.749
071000	Prima por Matrimonio	139.736	82.587	82.587	-	-	57.149
072000	Hogar Constituido	28.972.615	16.236.815	16.236.815	-	-	12.735.800
073000	Prima por Nacimiento	337.938	207.551	207.551	-	-	130.387
074000	Prestación por Hijo	986.786	280.668	280.668	-	-	706.118
079000	Otros Beneficios Familiares	30.602.766	9.660.350	9.111.264	23.890	549.086	20.942.416
081000	Aporte Patronal al Sistema de Seguridad Social	425.119.631	219.805.493	219.805.493	-	-	205.314.138
082020	Aportes Patronales al F.N.V.	51.108.364	26.578.207	26.578.207	-	-	24.530.157
084000	FONASA	238.272.424	128.858.060	128.858.060	-	-	109.414.364
095000	Contratados a Término	20.539.338	-	-	-	-	20.539.338
TOTAL		6.129.202.630	3.091.240.615	3.090.506.078	32.102	734.538	3.037.962.015

**UTILIZACIÓN DE ASIGNACIONES - PRESUPUESTO OPERATIVO
DETALLE POR OBJETO**

GRUPO 1 - BIENES DE CONSUMO

OBJETO	DENOMINACIÓN	ASIGNACION M/N	EJECUCIÓN TOTAL EN M/N	EJECUCIÓN M/N	EJECUCIÓN M/E EXPRESADO EN U\$S	EJECUCIÓN M/E EXPRESADO M/N	DISPONIBILIDAD
119000	Otros Alimentos y Productos	4.170.105	2.709.072	2.690.411	818	18.661	1.461.033
122000	Prendas de Vestir	43.493.346	23.458.036	21.233.892	104.603	2.224.143	20.035.310
135000	Libros, Revistas y Otras Publicaciones	3.240.884	2.000.781	1.924.181	3.371	76.601	1.240.103
141000	Combustibles Derivados del Petróleo	10.098.696.547	5.336.622.862	66.932.928	233.534.384	5.269.689.934	4.762.073.685
147000	Gas	238.558	66.449	66.449	-	-	172.109
148000	Compra de Energía	5.242.942.801	1.111.753.574	68.246.282	45.564.991	1.043.507.292	4.131.189.227
151000	Lubricantes	22.878.949	16.779.388	2.370.207	639.411	14.409.181	6.099.561
157000	Neumáticos y Cámaras	9.443.254	2.185.516	2.146.051	1.632	39.465	7.257.738
159000	Otros Productos Químicos y Conexos	37.693.275	14.461.116	9.842.745	210.124	4.618.370	23.232.159
163000	Cemento, Cal y Yeso	70.000	-	-	-	-	70.000
169000	Productos de Madera y Productos Minerales	46.117.461	11.129.720	9.806.680	58.093	1.323.040	34.987.741
171000	Productos Básicos de Hierro y Acero	44.344.779	18.489.756	3.384.120	669.234	15.105.636	25.855.023
172000	Productos Básicos Metálicos No Ferrosos	39.264.186	20.005.906	1.589.020	807.964	18.416.886	19.258.280
176000	Herramientas Menores	20.878.459	7.162.839	2.512.624	207.055	4.650.215	13.715.620
191000	Útiles de Oficina	39.154.440	17.070.559	8.664.948	370.154	8.405.612	22.083.881
192000	Útiles y Productos de Limpieza	4.013.636	2.508.972	2.150.647	16.129	358.325	1.504.664
193000	Útiles y Accesorios Eléctricos	34.741.814	20.072.690	2.485.705	793.040	17.586.985	14.669.124
198010	Bienes de Consumo para Máquinas y Equipos de Producción	146.967.572	160.436.087	11.916.519	6.495.492	148.519.568	(13.468.515)
198020	Bienes de Consumo para Máquinas y Equipos de Oficina	2.495.059	978.186	322.324	28.923	655.862	1.516.873
198030	Bienes de Consumo para Máquinas y Equipos de Transporte	14.477.069	4.980.490	4.215.287	33.562	765.202	9.496.579
TOTAL		15.855.322.194	6.772.872.001	222.501.021	289.538.980	6.550.370.979	9.082.450.193

**UTILIZACIÓN DE ASIGNACIONES - PRESUPUESTO OPERATIVO
DETALLE POR OBJETO**

GRUPO 2 - SERVICIOS NO PERSONALES

OBJETO	DENOMINACIÓN	ASIGNACION M/N	EJECUCIÓN TOTAL EN M/N	EJECUCIÓN M/N	EJECUCIÓN M/E EXPRESADO EN U\$S	EJECUCIÓN M/E EXPRESADO M/N	DISPONIBILIDAD
211000	Teléfonos, Telégrafos y Similares	70.870.815	44.855.061	44.855.061	-	-	26.015.754
212000	Agua	38.760.578	16.961.849	16.961.849	-	-	21.798.729
219000	Otros Servicios Básicos	35.074.628	17.061.881	279	762.849	17.061.602	18.012.747
221000	Publicidad y Propaganda	91.031.865	49.792.772	45.000.335	208.422	4.792.437	41.239.093
223000	Impresiones, Reproducciones y Encuadernaciones	4.349.077	465.747	427.608	1.707	38.140	3.883.330
234000	Viáticos Dentro del País	271.912.807	113.890.318	113.890.318	-	-	158.022.489
235000	Viáticos Fuera del País	19.635.589	6.369.522	6.368.089	64	1.433	13.266.067
236000	Otros Gastos de Traslado Fuera del País	12.484.714	4.483.967	72.391	194.805	4.411.576	8.000.747
239000	Otros Gastos de Traslado Dentro del País	24.660.250	12.157.249	12.157.249	-	-	12.503.001
245000	Fletes y Otros Gastos de Transporte	10.296.112	3.212.747	3.158.293	2.370	54.453	7.083.365
246000	Fletes y Otros Gastos de Transporte Exterior	68.628	2.738	2.738	-	-	65.890
247000	Transporte de Correspondencia y Encomiendas	1.855.032	661.675	661.675	-	-	1.193.357
251000	Arrendamiento de Inmuebles Dentro del País	4.717.027	4.923.512	3.348.948	73.711	1.574.564	(206.485)
253000	Arrendamiento de Equipos de Computación	68.790	4.500	4.500	-	-	64.290
254000	Arrendamiento de Equipos de Oficina	1.680.742	255.069	110.545	6.371	144.524	1.425.673
257000	Arrendamiento de Equipos de Transporte y Similares	351.232.073	136.911.522	90.408.790	2.048.294	46.502.732	214.320.551
258000	Arrendamiento de Máquinas Industriales	2.134.433.201	1.165.528.480	1.752.304	51.596.338	1.163.776.176	968.904.721
259000	Otros Arrendamientos	6.519.066	1.231.037	1.228.189	124	2.847	5.288.029
261021	IRAE	98.280	40.799	40.799	-	-	57.481
261030	Impuesto al Patrimonio	1.504.919.322	746.477.336	746.477.336	-	-	758.441.986
262040	I.V.A. Pagos D.G.I.	2.525.195.954	1.696.592.488	1.696.592.488	-	-	828.603.466
262050	I.V.A. Compras	6.084.106.274	2.244.086.992	917.331.241	59.164.644	1.326.755.751	3.840.019.282
263010	Tributos Municipales	48.514.799	3.656.116	3.656.116	-	-	44.858.683
263020	Tribunal de Cuentas	8.741.548	4.296.865	4.296.865	-	-	4.444.683
263030	Otros Tributos Nacionales	174.262.734	109.996.784	109.996.784	-	-	64.265.950
263040	Tributos Internacionales	1.594.619	624.142	-	27.080	624.142	970.477
264000	Primas y Otros Gastos de Seguros	142.299.690	57.527.491	38.942.472	814.689	18.585.019	84.772.199
269000	Otras Comisiones	3.360.562	2.117.008	1.859.222	11.325	257.787	1.243.554
271000	Servicios Contratados p/Mant.y Rep.de Inm.incluido dif.coeficiente	88.728.043	34.379.987	34.349.833	1.302	30.154	54.348.056
272000	Servicios Contratados p/Mant.y Rep.de Equipos Industriales	505.844.683	249.067.088	196.399.536	2.305.258	52.667.552	256.777.595
274000	Servicios Contratados p/Mant.y Rep.de Equipos de Transporte y similares	32.655.675	12.952.639	12.036.788	40.137	915.852	19.703.036
275000	Servicios Contrat.p/Mant.y Rep.de Mob., Eq.de Oficina y computación	18.972.039	4.590.063	3.616.768	42.474	973.295	14.381.976
276000	Mantenimiento y Reparación Micro., Accesorios y Software	74.876.214	49.539.984	5.629.931	1.925.950	43.910.053	25.336.230
277000	Mantenimiento de Red y Subestaciones	440.296.061	196.330.155	193.584.366	119.864	2.745.789	243.965.906
278000	Servicios Contratados de Limpieza	88.650.863	43.034.355	43.034.355	-	-	45.616.508
279000	Servicios Contratados para Mantenimiento	52.758.612	14.855.960	12.247.101	114.251	2.608.859	37.902.652
282000	Otros Servicios Profesionales	413.041.259	139.255.633	120.149.625	843.102	19.106.008	273.785.626
285000	Servicios Contratados de Computación	15.453	-	-	-	-	15.453
291000	Servicios Contratados de Vigilancia	189.086.844	90.434.301	90.434.301	-	-	98.652.543
297000	Derechos y regalías	563.328.000	76.709.992	-	3.502.249	76.709.992	486.618.008
299000	Otros Servicios Contratados	236.295.321	110.312.925	99.477.201	484.374	10.835.724	125.982.396
299004	Remesa, Distribución y Serv.de Cobro Facturas y Comisiones de Cobranza	376.626.165	203.239.440	203.239.440	-	-	173.386.725
TOTAL		16.653.920.008	7.668.888.190	4.873.801.730	124.291.755	2.795.086.461	8.985.031.819

**UTILIZACIÓN DE ASIGNACIONES - PRESUPUESTO OPERATIVO
DETALLE POR OBJETO**

GRUPO 5 - TRANSFERENCIAS

OBJETO	DENOMINACIÓN	ASIGNACION M/N	EJECUCIÓN TOTAL EN M/N	EJECUCIÓN M/N	EJECUCIÓN M/E EXPRESADO EN U\$S	EJECUCIÓN M/E EXPRESADO M/N	DISPONIBILIDAD
515000	Versión de Resultados	5.463.500.600	677.430.000	677.430.000	-	-	4.786.070.600
519010	Donaciones	13.515.107	2.828.279	200.000	117.490	2.628.279	10.686.828
519020	Otros Subsidios a Organismos Públicos	120.652.800	32.041.062	32.041.062	-	-	88.611.738
529010	Donaciones al Sector Privado	3.471.490	658.190	658.190	-	-	2.813.300
529020	Otros Subsidios y Transferencias a Productores Privados	23.574.530	6.228.229	4.845.408	61.022	1.382.821	17.346.301
559000	Transferencias a ISFL	77.252.975	904.771	387.760	22.696	517.011	76.348.204
572000	Pensiones	8.886.144	4.644.974	4.644.974	-	-	4.241.170
576000	Incentivo por Retiro	194.450.000	115.188.657	115.188.657	-	-	79.261.343
TOTAL		5.905.303.646	839.924.162	835.396.050	201.208	4.528.112	5.065.379.484

GRUPO 7 - GASTOS NO CLASIFICADOS

OBJETO	DENOMINACIÓN	ASIGNACION M/N	EJECUCIÓN TOTAL EN M/N	EJECUCIÓN M/N	EJECUCIÓN M/E EXPRESADO EN U\$S	EJECUCIÓN M/E EXPRESADO M/N	DISPONIBILIDAD
793000	Indemnizaciones	48.724.038	34.240.450	28.747.745	245.469	5.492.705	14.483.588
799000	Penalizaciones Ursea	44.000.000	44.446	44.446	-	-	43.955.554
TOTAL		92.724.038	34.284.896	28.792.191	245.469	5.492.705	58.439.142

UTILIZACIÓN DE ASIGNACIONES - PRESUPUESTO OPERATIVO**RESUMEN POR PROGRAMA Y GRUPO**

(Importes expresados en moneda nacional)

PROGRAMA 11 - DIRECCIÓN

GRUPO	DENOMINACIÓN	ASIGNACIÓN	EJECUCIÓN	DISPONIBILIDAD
0	Servicios personales	650.641.397	330.610.822	320.030.575
1	Bienes de consumo	8.605.640	4.139.556	4.466.084
2	Servicios no personales	6.411.269.667	2.351.926.774	4.059.342.893
5	Transferencias	5.889.576.635	834.865.151	5.054.711.484
7	Gastos no clasificados	4.800.456	11.570.670	(6.770.214)
TOTAL		12.964.893.795	3.533.112.974	9.431.780.821

UTILIZACIÓN DE ASIGNACIONES - PRESUPUESTO OPERATIVO**RESUMEN POR PROGRAMA Y GRUPO**

(Importes expresados en moneda nacional)

PROGRAMA 12 - OPERACIÓN

GRUPO	DENOMINACIÓN	ASIGNACIÓN	EJECUCIÓN	DISPONIBILIDAD
0	Servicios personales	4.369.548.664	2.261.218.337	2.108.330.327
1	Bienes de consumo	15.708.831.014	6.710.326.862	8.998.504.152
2	Servicios no personales	5.676.332.961	2.655.595.765	3.020.737.196
5	Transferencias	15.727.011	5.059.011	10.668.000
7	Gastos no clasificados	86.639.843	22.721.380	63.918.463
TOTAL		25.857.079.493	11.654.921.355	14.202.158.138

UTILIZACIÓN DE ASIGNACIONES - PRESUPUESTO OPERATIVO**RESUMEN POR PROGRAMA Y GRUPO**

(Importes expresados en moneda nacional)

PROGRAMA 13 - DIRECCIÓN DE RECURSOS Y NEGOCIOS CONEXOS

GRUPO	DENOMINACIÓN	ASIGNACIÓN	EJECUCIÓN	DISPONIBILIDAD
0	Servicios personales	1.070.905.728	488.920.322	581.985.406
1	Bienes de consumo	137.300.636	58.290.501	79.010.135
2	Servicios no personales	4.548.460.921	2.656.114.355	1.892.346.566
5	Transferencias	-	-	-
7	Gastos no clasificados	1.283.739	(7.154)	1.290.893
TOTAL		5.757.951.024	3.203.318.023	2.554.633.001

UTILIZACIÓN DE ASIGNACIONES - PRESUPUESTO OPERATIVO**RESUMEN POR PROGRAMA Y GRUPO**

(Importes expresados en moneda nacional)

PROGRAMA 14 - CONEX

GRUPO	DENOMINACIÓN	ASIGNACIÓN	EJECUCIÓN	DISPONIBILIDAD
0	Servicios personales	38.106.841	10.491.134	27.615.707
1	Bienes de consumo	584.904	115.082	469.822
2	Servicios no personales	17.856.459	5.251.296	12.605.163
5	Transferencias	-	-	-
7	Gastos no clasificados	-	-	-
TOTAL		56.548.204	15.857.512	40.690.692

EJECUCIÓN PRESUPUESTAL AL 30/06/2014**UTILIZACIÓN DE ASIGNACIONES - PRESUPUESTO DE OPERACIONES FINANCIERAS
DETALLE POR OBJETO****GRUPO 6 - INTERESES Y OTROS GASTOS DE LA DEUDA**

OBJETO	DENOMINACIÓN	ASIGNACIÓN	EJECUCIÓN TOTAL (M/N)	EJECUCIÓN M/N	EJECUCIÓN M/E EXPRESADA U\$S	EJECUCIÓN M/E EXPRESADA M/N	DISPONIBILIDAD
600000	Intereses y Otros Gastos de la Deuda	582.442.297	-	-	-	-	
614000	Int.y Gtos. Obligac.Negociables Dda.Int.		167.318.801	-	7.328.789	167.318.801	
620000	Otros Intereses Deuda Interna		71.709.291	-	3.237.424	71.709.291	
649000	Otros Intereses Deuda Externa		118.363.696	-	5.180.238	118.363.696	
650000	Otros Gastos por Préstamos		13.294.568	4.152.254	399.928	9.142.314	
659000	Otras Diferencias de Cambio		(74.305.829)	1.367.490	968.738	(75.673.318)	
TOTAL		582.442.297	296.380.527	5.519.743	17.115.116	290.860.783	286.061.770

GRUPO 8 - CLASIFICADOR DE APLICACIONES FINANCIERAS (AMORTIZACIONES)

OBJETO	DENOMINACIÓN	ASIGNACIÓN	EJECUCIÓN TOTAL (M/N)	EJECUCIÓN M/N	EJECUCIÓN M/E EXPRESADA U\$S	EJECUCIÓN M/E EXPRESADA M/N	DISPONIBILIDAD
800000	Clasificador de Aplicaciones Financieras	3.583.095.642	-	-	-	-	
814000	Amortización Obligac. Negoc. Dda. Interna		251.387.241	-	11.047.250	251.387.241	
820000	Otras Amortizaciones de Deuda Interna		1.222.630.009	-	55.064.627	1.222.630.009	
846000	Otras Amortizaciones de Deuda Externa		725.973.930	-	31.937.014	725.973.930	
TOTAL		3.583.095.642	2.199.991.180	-	98.048.891	2.199.991.180	1.383.104.462

EJECUCIÓN PRESUPUESTAL AL 30/06/2014**UTILIZACIÓN DE ASIGNACIONES - PRESUPUESTO DE INVERSIONES****RESUMEN POR GRUPO**

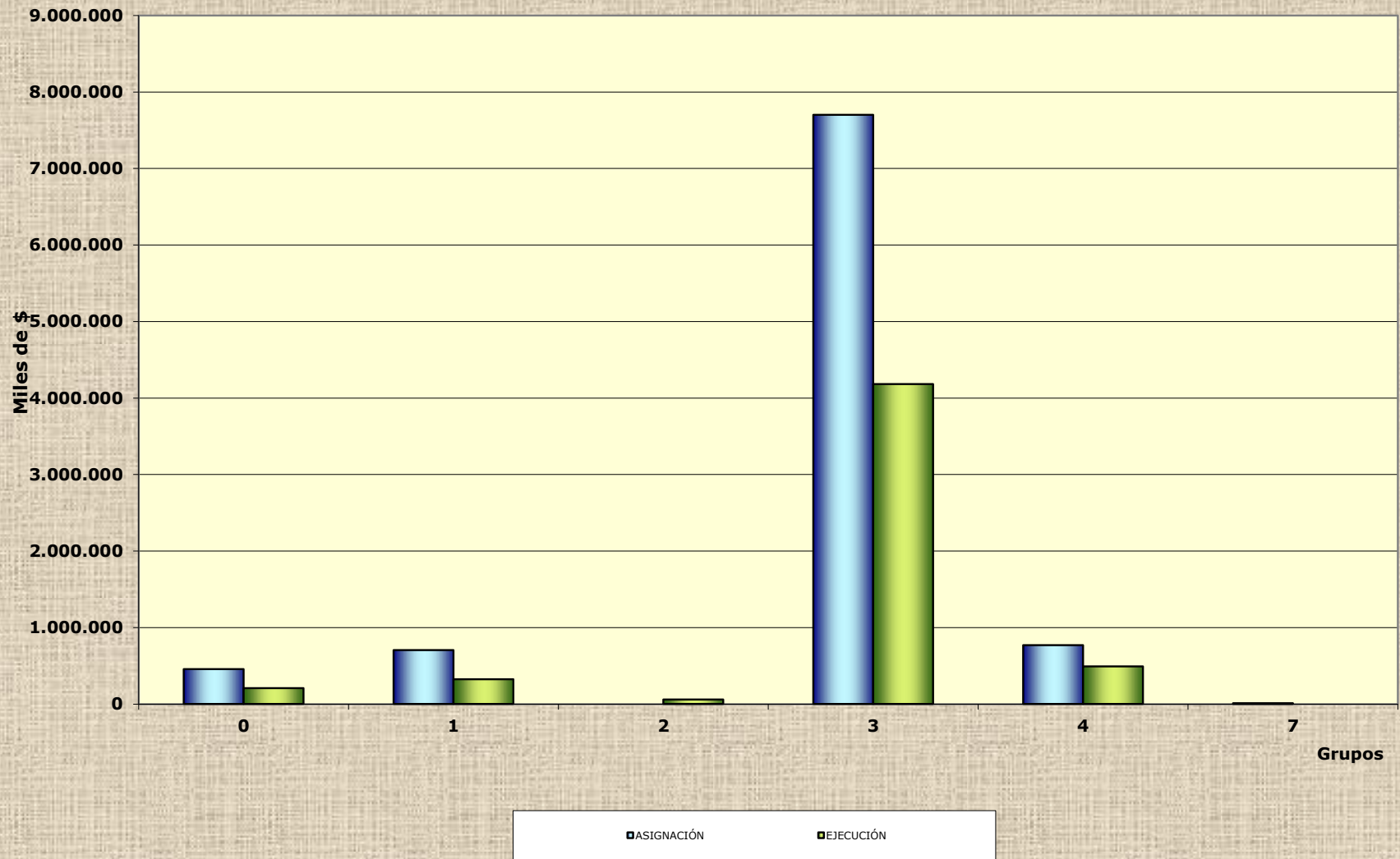
(Importes expresados en moneda nacional)

GRUPO	DENOMINACIÓN	ASIGNACIÓN	EJECUCIÓN	DISPONIBILIDAD
0	Servicios Personales	455.424.449	206.822.019	248.602.430
1	Bienes de Consumo	704.860.867	322.026.411	382.834.456
2	Servicios No Personales	-	58.701.793	(58.701.793)
3	Bienes de Uso	7.699.236.281	4.180.138.905	3.519.097.376
4	Activos Financieros	768.000.000	489.261.810	278.738.190
7	Gastos No Clasificados	10.577.933	-	10.577.933
TOTAL		9.638.099.530	5.256.950.937	4.381.148.593

DETALLE POR COMPONENTE EN MONEDA EXTRANJERA Y MONEDA NACIONAL

GRUPO	MONEDA EXTRANJERA						MONEDA NACIONAL		
	EXPRESADO EN DÓLARES ESTADOUNIDENSES			EXPRESADO EN PESOS URUGUAYOS			ASIGNACIÓN	EJECUCIÓN	DISPONIBILIDAD
	ASIGNACIÓN	EJECUCIÓN	DISPONIBILIDAD	ASIGNACIÓN	EJECUCIÓN	DISPONIBILIDAD			
0	-	-	-	-	-	-	455.424.449	206.822.019	248.602.430
1	33.870.788	12.666.911	21.203.877	650.319.138	287.136.075	363.183.063	54.541.729	34.890.336	19.651.393
2	-	248.502	(248.502)	-	5.640.685	(5.640.685)	-	53.061.108	(53.061.108)
3	260.949.991	128.518.995	132.430.996	5.010.239.827	2.962.895.117	2.047.344.710	2.688.996.454	1.217.243.787	1.471.752.667
4	40.000.000	-	40.000.000	768.000.000	-	768.000.000	-	489.261.810	(489.261.810)
7	550.934	-	550.934	10.577.933	-	10.577.933	-	-	-
TOTAL	335.371.713	141.434.409	193.937.304	6.439.136.898	3.255.671.877	3.183.465.021	3.198.962.632	2.001.279.060	1.197.683.572

PRESUPUESTO DE INVERSIÓN ASIGNACIÓN - EJECUCIÓN RESUMEN POR GRUPO



UTILIZACIÓN DE ASIGNACIONES - PRESUPUESTO DE INVERSIONES

RESUMEN POR PROGRAMA

(Importes expresados en moneda nacional)

PROGRAMA	DENOMINACIÓN	ASIGNACIÓN	EJECUCIÓN	DISPONIBILIDAD
21	Dirección	490.063.028	172.711.041	317.351.987
22	Operación	8.960.202.902	4.981.376.315	3.978.826.587
23	Direc. de Recursos y Neg. Conexos	184.953.600	102.800.465	82.153.135
24	Conex	2.880.000	63.117	2.816.883
TOTAL		9.638.099.530	5.256.950.937	4.381.148.593

DETALLE POR COMPONENTE EN MONEDA EXTRANJERA Y MONEDA NACIONAL

PROGRAMA	MONEDA EXTRANJERA						MONEDA NACIONAL		
	EXPRESADO EN DÓLARES ESTADOUNIDENSES			EXPRESADO EN PESOS URUGUAYOS			ASIGNACIÓN	EJECUCIÓN	DISPONIBILIDAD
	ASIGNACIÓN	EJECUCIÓN	DISPONIBILIDAD	ASIGNACIÓN	EJECUCIÓN	DISPONIBILIDAD			
21	25.524.116	921.490	24.602.626	490.063.028	24.515.543	465.547.485	-	148.195.498	(148.195.498)
22	302.672.597	137.155.291	165.517.306	5.811.313.870	3.154.356.868	2.656.957.002	3.148.889.032	1.827.019.446	1.321.869.586
23	7.025.000	3.354.875	3.670.125	134.880.000	76.736.349	58.143.651	50.073.600	26.064.115	24.009.485
24	150.000	2.753	147.248	2.880.000	63.117	2.816.883	-	-	-
TOTAL	335.371.713	141.434.409	193.937.304	6.439.136.898	3.255.671.877	3.183.465.021	3.198.962.632	2.001.279.060	1.197.683.572

**UTILIZACIÓN DE ASIGNACIONES - PRESUPUESTO DE INVERSIONES
RESUMEN POR PROGRAMA Y GRUPO**

PROGRAMA 21 - DIRECCIÓN
(Importes expresados en moneda nacional)

GRUPO	DENOMINACIÓN	ASIGNACIÓN	EJECUCIÓN	DISPONIBILIDAD
0	Servicios Personales	-	-	-
1	Bienes de Consumo	-	1.211.045	(1.211.045)
2	Servicios No Personales	-	-	-
3	Bienes de Uso	106.063.028	36.499.996	69.563.032
4	Activos Financieros	384.000.000	135.000.000	249.000.000
7	Gastos No Clasificados	-	-	-
TOTAL		490.063.028	172.711.041	317.351.987

DETALLE POR COMPONENTE EN MONEDA EXTRANJERA Y MONEDA NACIONAL

GRUPO	MONEDA EXTRANJERA						MONEDA NACIONAL		
	EXPRESADO EN DÓLARES ESTADOUNIDENSES			EXPRESADO EN PESOS URUGUAYOS			ASIGNACIÓN	EJECUCIÓN	DISPONIBILIDAD
	ASIGNACIÓN	EJECUCIÓN	DISPONIBILIDAD	ASIGNACIÓN	EJECUCIÓN	DISPONIBILIDAD			
0	-	-	-	-	-	-	-	-	-
1	-	43.826	(43.826)	-	989.910	(989.910)	-	221.135	(221.135)
2	-	-	-	-	-	-	-	-	-
3	5.524.116	877.665	4.646.451	106.063.028	23.525.633	82.537.395	-	12.974.363	(12.974.363)
4	20.000.000	-	20.000.000	384.000.000	-	384.000.000	-	135.000.000	(135.000.000)
7	-	-	-	-	-	-	-	-	-
TOTAL	25.524.116	921.490	24.602.626	490.063.028	24.515.543	465.547.485	-	148.195.498	(148.195.498)

**UTILIZACIÓN DE ASIGNACIONES - PRESUPUESTO DE INVERSIONES
RESUMEN POR PROYECTO Y GRUPO**

PROYECTO 2110 - EQUIPAMIENTO GENERAL DIRECCIÓN
(Importes expresados en moneda nacional)

GRUPO	DENOMINACIÓN	ASIGNACIÓN	EJECUCIÓN	DISPONIBILIDAD
0	Servicios personales	-	-	-
1	Bienes de consumo	-	745.879	(745.879)
2	Servicios no personales	-	-	-
3	Bienes de uso	42.203.194	7.872.950	34.330.244
4	Activos Financieros	-	-	-
7	Gastos no clasificados	-	-	-
TOTAL		42.203.194	8.618.830	33.584.364

DETALLE POR COMPONENTE EN MONEDA EXTRANJERA Y MONEDA NACIONAL

GRUPO	MONEDA EXTRANJERA						MONEDA NACIONAL		
	EXPRESADO EN DÓLARES ESTADOUNIDENSES			EXPRESADO EN PESOS URUGUAYOS			ASIGNACIÓN	EJECUCIÓN	DISPONIBILIDAD
	ASIGNACIÓN	EJECUCIÓN	DISPONIBILIDAD	ASIGNACIÓN	EJECUCIÓN	DISPONIBILIDAD			
0	-	-	-	-	-	-	-	-	-
1	-	23.270	(23.270)	-	529.879	(529.879)	-	216.000	(216.000)
2	-	-	-	-	-	-	-	-	-
3	2.198.083	32.475	2.165.608	42.203.194	730.785	41.472.409	-	7.142.165	(7.142.165)
4	-	-	-	-	-	-	-	-	-
5	-	-	-	-	-	-	-	-	-
7	-	-	-	-	-	-	-	-	-
TOTAL	2.198.083	55.745	2.142.338	42.203.194	1.260.664	40.942.530	-	7.358.165	(7.358.165)

**UTILIZACIÓN DE ASIGNACIONES - PRESUPUESTO DE INVERSIONES
RESUMEN POR PROYECTO Y GRUPO**

PROYECTO 2131 - OBRAS GASODUCTO DEL SUR (LINK)
(Importes expresados en moneda nacional)

GRUPO	DENOMINACIÓN	ASIGNACIÓN	EJECUCIÓN	DISPONIBILIDAD
0	Servicios personales	-	-	-
1	Bienes de consumo	-	-	-
2	Servicios no personales	-	-	-
3	Bienes de uso	38.400.000	-	38.400.000
4	Activos Financieros	-	-	-
7	Gastos no clasificados	-	-	-
TOTAL		38.400.000	-	38.400.000

DETALLE POR COMPONENTE EN MONEDA EXTRANJERA Y MONEDA NACIONAL

GRUPO	MONEDA EXTRANJERA						MONEDA NACIONAL		
	EXPRESADO EN DÓLARES ESTADOUNIDENSES			EXPRESADO EN PESOS URUGUAYOS			ASIGNACIÓN	EJECUCIÓN	DISPONIBILIDAD
	ASIGNACIÓN	EJECUCIÓN	DISPONIBILIDAD	ASIGNACIÓN	EJECUCIÓN	DISPONIBILIDAD			
0	-	-	-	-	-	-	-	-	-
1	-	-	-	-	-	-	-	-	-
2	-	-	-	-	-	-	-	-	-
3	2.000.000	-	2.000.000	38.400.000	-	38.400.000	-	-	-
4	-	-	-	-	-	-	-	-	-
5	-	-	-	-	-	-	-	-	-
7	-	-	-	-	-	-	-	-	-
TOTAL	2.000.000	-	2.000.000	38.400.000	-	38.400.000	-	-	-

**UTILIZACIÓN DE ASIGNACIONES - PRESUPUESTO DE INVERSIONES
RESUMEN POR PROYECTO Y GRUPO**

PROYECTO 2141 - DPE DESPACHO, PLANIFICACIÓN Y ESTUDIOS
(Importes expresados en moneda nacional)

GRUPO	DENOMINACIÓN	ASIGNACIÓN	EJECUCIÓN	DISPONIBILIDAD
0	Servicios personales	-	-	-
1	Bienes de consumo	-	465.166	(465.166)
2	Servicios no personales	-	-	-
3	Bienes de uso	24.931.834	28.627.046	(3.695.212)
4	Activos Financieros	-	-	-
7	Gastos no clasificados	-	-	-
TOTAL		24.931.834	29.092.212	(4.160.378)

DETALLE POR COMPONENTE EN MONEDA EXTRANJERA Y MONEDA NACIONAL

GRUPO	MONEDA EXTRANJERA						MONEDA NACIONAL		
	EXPRESADO EN DÓLARES ESTADOUNIDENSES			EXPRESADO EN PESOS URUGUAYOS			ASIGNACIÓN	EJECUCIÓN	DISPONIBILIDAD
	ASIGNACIÓN	EJECUCIÓN	DISPONIBILIDAD	ASIGNACIÓN	EJECUCIÓN	DISPONIBILIDAD			
0	-	-	-	-	-	-	-	-	-
1	-	20.556	(20.556)	-	460.031	(460.031)	-	5.135	(5.135)
2	-	-	-	-	-	-	-	-	-
3	1.298.533	845.190	453.343	24.931.834	22.794.848	2.136.986	-	5.832.198	(5.832.198)
4	-	-	-	-	-	-	-	-	-
5	-	-	-	-	-	-	-	-	-
7	-	-	-	-	-	-	-	-	-
TOTAL	1.298.533	865.745	432.788	24.931.834	23.254.879	1.676.955	-	5.837.333	(5.837.333)

**UTILIZACIÓN DE ASIGNACIONES - PRESUPUESTO DE INVERSIONES
RESUMEN POR PROYECTO Y GRUPO**

PROYECTO 2151 - EQUIDAD DE GÉNERO
(Importes expresados en moneda nacional)

GRUPO	DENOMINACIÓN	ASIGNACIÓN	EJECUCIÓN	DISPONIBILIDAD
0	Servicios personales	-	-	-
1	Bienes de consumo	-	-	-
2	Servicios no personales	-	-	-
3	Bienes de uso	528.000	-	528.000
4	Activos Financieros	-	-	-
7	Gastos no clasificados	-	-	-
TOTAL		528.000	-	528.000

DETALLE POR COMPONENTE EN MONEDA EXTRANJERA Y MONEDA NACIONAL

GRUPO	MONEDA EXTRANJERA						MONEDA NACIONAL		
	EXPRESADO EN DÓLARES ESTADOUNIDENSES			EXPRESADO EN PESOS URUGUAYOS			ASIGNACIÓN	EJECUCIÓN	DISPONIBILIDAD
	ASIGNACIÓN	EJECUCIÓN	DISPONIBILIDAD	ASIGNACIÓN	EJECUCIÓN	DISPONIBILIDAD			
0	-	-	-	-	-	-	-	-	-
1	-	-	-	-	-	-	-	-	-
2	-	-	-	-	-	-	-	-	-
3	27.500	-	27.500	528.000	-	528.000	-	-	-
4	-	-	-	-	-	-	-	-	-
5	-	-	-	-	-	-	-	-	-
7	-	-	-	-	-	-	-	-	-
TOTAL	27.500	-	27.500	528.000	-	528.000	-	-	-

**UTILIZACIÓN DE ASIGNACIONES - PRESUPUESTO DE INVERSIONES
RESUMEN POR PROYECTO Y GRUPO**

PROYECTO 2161 - PROYECTO REGASIFICACIÓN

(Importes expresados en moneda nacional)

GRUPO	DENOMINACIÓN	ASIGNACIÓN	EJECUCIÓN	DISPONIBILIDAD
0	Servicios personales	-	-	-
1	Bienes de consumo	-	-	-
2	Servicios no personales	-	-	-
3	Bienes de uso	-	-	-
4	Activos Financieros	384.000.000	135.000.000	249.000.000
7	Gastos no clasificados	-	-	-
TOTAL		384.000.000	135.000.000	249.000.000

DETALLE POR COMPONENTE EN MONEDA EXTRANJERA Y MONEDA NACIONAL

GRUPO	MONEDA EXTRANJERA						MONEDA NACIONAL		
	EXPRESADO EN DÓLARES ESTADOUNIDENSES			EXPRESADO EN PESOS URUGUAYOS			ASIGNACIÓN	EJECUCIÓN	DISPONIBILIDAD
	ASIGNACIÓN	EJECUCIÓN	DISPONIBILIDAD	ASIGNACIÓN	EJECUCIÓN	DISPONIBILIDAD			
0	-	-	-	-	-	-	-	-	-
1	-	-	-	-	-	-	-	-	-
2	-	-	-	-	-	-	-	-	-
3	-	-	-	-	-	-	-	-	-
4	20.000.000	-	20.000.000	384.000.000	-	384.000.000	-	135.000.000	(135.000.000)
5	-	-	-	-	-	-	-	-	-
7	-	-	-	-	-	-	-	-	-
TOTAL	20.000.000	-	20.000.000	384.000.000	-	384.000.000	-	135.000.000	(135.000.000)

**UTILIZACIÓN DE ASIGNACIONES - PRESUPUESTO DE INVERSIONES
RESUMEN POR PROGRAMA Y GRUPO**

PROGRAMA 22 - OPERACIÓN
(Importes expresados en moneda nacional)

GRUPO	DENOMINACIÓN	ASIGNACIÓN	EJECUCIÓN	DISPONIBILIDAD
0	Servicios Personales	455.424.449	206.822.019	248.602.430
1	Bienes de Consumo	701.788.867	319.528.283	382.260.584
2	Servicios No Personales	-	58.696.546	(58.696.546)
3	Bienes de Uso	7.408.411.653	4.042.067.657	3.366.343.996
4	Activos Financieros	384.000.000	354.261.810	29.738.190
7	Gastos No Clasificados	10.577.933	-	10.577.933
TOTAL		8.960.202.902	4.981.376.315	3.978.826.587

DETALLE POR COMPONENTE EN MONEDA EXTRANJERA Y MONEDA NACIONAL

GRUPO	MONEDA EXTRANJERA						MONEDA NACIONAL		
	EXPRESADO EN DÓLARES ESTADOUNIDENSES			EXPRESADO EN PESOS URUGUAYOS			ASIGNACIÓN	EJECUCIÓN	DISPONIBILIDAD
	ASIGNACIÓN	EJECUCIÓN	DISPONIBILIDAD	ASIGNACIÓN	EJECUCIÓN	DISPONIBILIDAD			
0	-	-	-	-	-	-	455.424.449	206.822.019	248.602.430
1	33.810.788	12.581.873	21.228.915	649.167.138	285.204.149	363.962.989	52.621.729	34.324.134	18.297.595
2	-	248.265	(248.265)	-	5.635.438	(5.635.438)	-	53.061.108	(53.061.108)
3	248.310.875	124.325.153	123.985.722	4.767.568.799	2.863.517.282	1.904.051.517	2.640.842.854	1.178.550.375	1.462.292.479
4	20.000.000	-	20.000.000	384.000.000	-	384.000.000	-	354.261.810	(354.261.810)
7	550.934	-	550.934	10.577.933	-	10.577.933	-	-	-
TOTAL	302.672.597	137.155.291	165.517.306	5.811.313.870	3.154.356.868	2.656.957.002	3.148.889.032	1.827.019.446	1.321.869.586

**UTILIZACIÓN DE ASIGNACIONES - PRESUPUESTO DE INVERSIONES
RESUMEN POR PROYECTO Y GRUPO**

PROYECTO 2201 - EQUIPAMIENTO GENERAL DIRECCIÓN OPERATIVA
(Importes expresados en moneda nacional)

GRUPO	DENOMINACIÓN	ASIGNACIÓN	EJECUCIÓN	DISPONIBILIDAD
0	Servicios personales	-	-	-
1	Bienes de consumo	-	-	-
2	Servicios no personales	-	-	-
3	Bienes de uso	422.400	2.495	419.905
4	Activos Financieros	-	-	-
7	Gastos no clasificados	-	-	-
TOTAL		422.400	2.495	419.905

DETALLE POR COMPONENTE EN MONEDA EXTRANJERA Y MONEDA NACIONAL

GRUPO	MONEDA EXTRANJERA						MONEDA NACIONAL		
	EXPRESADO EN DÓLARES ESTADOUNIDENSES			EXPRESADO EN PESOS URUGUAYOS			ASIGNACIÓN	EJECUCIÓN	DISPONIBILIDAD
	ASIGNACIÓN	EJECUCIÓN	DISPONIBILIDAD	ASIGNACIÓN	EJECUCIÓN	DISPONIBILIDAD			
0	-	-	-	-	-	-	-	-	-
1	-	-	-	-	-	-	-	-	-
2	-	-	-	-	-	-	-	-	-
3	22.000	109	21.891	422.400	2.495	419.905	-	-	-
4	-	-	-	-	-	-	-	-	-
5	-	-	-	-	-	-	-	-	-
7	-	-	-	-	-	-	-	-	-
TOTAL	22.000	109	21.891	422.400	2.495	419.905	-	-	-

**UTILIZACIÓN DE ASIGNACIONES - PRESUPUESTO DE INVERSIONES
RESUMEN POR PROYECTO Y GRUPO**

PROYECTO 2211 - GENERACIÓN TÉRMICA
(Importes expresados en moneda nacional)

GRUPO	DENOMINACIÓN	ASIGNACIÓN	EJECUCIÓN	DISPONIBILIDAD
0	Servicios personales	-	-	-
1	Bienes de consumo	21.504.000	3.155.312	18.348.688
2	Servicios no personales	-	-	-
3	Bienes de uso	362.496.000	184.086.753	178.409.247
4	Activos Financieros	-	-	-
7	Gastos no clasificados	-	-	-
TOTAL		384.000.000	187.242.066	196.757.934

DETALLE POR COMPONENTE EN MONEDA EXTRANJERA Y MONEDA NACIONAL

GRUPO	MONEDA EXTRANJERA						MONEDA NACIONAL		
	EXPRESADO EN DÓLARES ESTADOUNIDENSES			EXPRESADO EN PESOS URUGUAYOS			ASIGNACIÓN	EJECUCIÓN	DISPONIBILIDAD
	ASIGNACIÓN	EJECUCIÓN	DISPONIBILIDAD	ASIGNACIÓN	EJECUCIÓN	DISPONIBILIDAD			
0	-	-	-	-	-	-	-	-	-
1	1.120.000	141.470	978.530	21.504.000	3.155.312	18.348.688	-	-	-
2	-	-	-	-	-	-	-	-	-
3	18.880.000	7.141.659	11.738.341	362.496.000	155.915.233	206.580.767	-	28.171.520	(28.171.520)
4	-	-	-	-	-	-	-	-	-
5	-	-	-	-	-	-	-	-	-
7	-	-	-	-	-	-	-	-	-
TOTAL	20.000.000	7.283.129	12.716.871	384.000.000	159.070.545	224.929.455	-	28.171.520	(28.171.520)

**UTILIZACIÓN DE ASIGNACIONES - PRESUPUESTO DE INVERSIONES
RESUMEN POR PROYECTO Y GRUPO**

PROYECTO 2212 - GENERACIÓN HIDRÁULICA
(Importes expresados en moneda nacional)

GRUPO	DENOMINACIÓN	ASIGNACIÓN	EJECUCIÓN	DISPONIBILIDAD
0	Servicios personales	-	-	-
1	Bienes de consumo	-	80.608	(80.608)
2	Servicios no personales	-	-	-
3	Bienes de uso	79.484.160	8.382.461	71.101.699
4	Activos Financieros	-	-	-
7	Gastos no clasificados	-	-	-
TOTAL		79.484.160	8.463.070	71.021.090

DETALLE POR COMPONENTE EN MONEDA EXTRANJERA Y MONEDA NACIONAL

GRUPO	MONEDA EXTRANJERA						MONEDA NACIONAL		
	EXPRESADO EN DÓLARES ESTADOUNIDENSES			EXPRESADO EN PESOS URUGUAYOS			ASIGNACIÓN	EJECUCIÓN	DISPONIBILIDAD
	ASIGNACIÓN	EJECUCIÓN	DISPONIBILIDAD	ASIGNACIÓN	EJECUCIÓN	DISPONIBILIDAD			
0	-	-	-	-	-	-	-	-	-
1	-	2.563	(2.563)	-	58.920	(58.920)	-	21.688	(21.688)
2	-	-	-	-	-	-	-	-	-
3	4.139.800	255.597	3.884.203	79.484.160	5.801.159	73.683.001	-	2.581.302	(2.581.302)
4	-	-	-	-	-	-	-	-	-
5	-	-	-	-	-	-	-	-	-
7	-	-	-	-	-	-	-	-	-
TOTAL	4.139.800	258.160	3.881.640	79.484.160	5.860.080	73.624.080	-	2.602.990	(2.602.990)

**UTILIZACIÓN DE ASIGNACIONES - PRESUPUESTO DE INVERSIONES
RESUMEN POR PROYECTO Y GRUPO**

PROYECTO 2214 - NUEVAS INVERSIONES EN GENERACIÓN

(Importes expresados en moneda nacional)

GRUPO	DENOMINACIÓN	ASIGNACIÓN	EJECUCIÓN	DISPONIBILIDAD
0	Servicios personales	-	-	-
1	Bienes de consumo	-	184	(184)
2	Servicios no personales	-	-	-
3	Bienes de uso	7.680.000	2.633.604	5.046.396
4	Activos Financieros	-	-	-
7	Gastos no clasificados	-	-	-
TOTAL		7.680.000	2.633.788	5.046.212

DETALLE POR COMPONENTE EN MONEDA EXTRANJERA Y MONEDA NACIONAL

GRUPO	MONEDA EXTRANJERA						MONEDA NACIONAL		
	EXPRESADO EN DÓLARES ESTADOUNIDENSES			EXPRESADO EN PESOS URUGUAYOS			ASIGNACIÓN	EJECUCIÓN	DISPONIBILIDAD
	ASIGNACIÓN	EJECUCIÓN	DISPONIBILIDAD	ASIGNACIÓN	EJECUCIÓN	DISPONIBILIDAD			
0	-	-	-	-	-	-	-	-	-
1	-	8	(8)	-	184	(184)	-	-	-
2	-	-	-	-	-	-	-	-	-
3	400.000	120.655	279.345	7.680.000	2.593.879	5.086.121	-	39.725	(39.725)
4	-	-	-	-	-	-	-	-	-
5	-	-	-	-	-	-	-	-	-
7	-	-	-	-	-	-	-	-	-
TOTAL	400.000	120.663	279.337	7.680.000	2.594.063	5.085.937	-	39.725	(39.725)

**UTILIZACIÓN DE ASIGNACIONES - PRESUPUESTO DE INVERSIONES
RESUMEN POR PROYECTO Y GRUPO**

PROYECTO 2215 - AMPLIACIÓN Y MEJORA DEL PARQUE GENERADOR PARA GAS NATURAL
(Importes expresados en moneda nacional)

GRUPO	DENOMINACIÓN	ASIGNACIÓN	EJECUCIÓN	DISPONIBILIDAD
0	Servicios personales	-	-	-
1	Bienes de consumo	-	1.045.358	(1.045.358)
2	Servicios no personales	-	-	-
3	Bienes de uso	2.194.944.000	126.633.383	2.068.310.617
4	Activos Financieros	-	-	-
7	Gastos no clasificados	-	-	-
TOTAL		2.194.944.000	127.678.741	2.067.265.259

DETALLE POR COMPONENTE EN MONEDA EXTRANJERA Y MONEDA NACIONAL

GRUPO	MONEDA EXTRANJERA						MONEDA NACIONAL		
	EXPRESADO EN DÓLARES ESTADOUNIDENSES			EXPRESADO EN PESOS URUGUAYOS			ASIGNACIÓN	EJECUCIÓN	DISPONIBILIDAD
	ASIGNACIÓN	EJECUCIÓN	DISPONIBILIDAD	ASIGNACIÓN	EJECUCIÓN	DISPONIBILIDAD			
0	-	-	-	-	-	-	-	-	-
1	-	5.789	(5.789)	-	132.268	(132.268)	-	913.090	(913.090)
2	-	-	-	-	-	-	-	-	-
3	106.320.000	1.388.048	104.931.952	2.041.344.000	77.704.014	1.963.639.986	153.600.000	48.929.369	104.670.631
4	-	-	-	-	-	-	-	-	-
5	-	-	-	-	-	-	-	-	-
7	-	-	-	-	-	-	-	-	-
TOTAL	106.320.000	1.393.837	104.926.163	2.041.344.000	77.836.283	1.963.507.717	153.600.000	49.842.459	103.757.541

**UTILIZACIÓN DE ASIGNACIONES - PRESUPUESTO DE INVERSIONES
RESUMEN POR PROYECTO Y GRUPO**

PROYECTO 2216 - GENERACIÓN EÓLICA
(Importes expresados en moneda nacional)

GRUPO	DENOMINACIÓN	ASIGNACIÓN	EJECUCIÓN	DISPONIBILIDAD
0	Servicios personales	-	-	-
1	Bienes de consumo	-	226.870	(226.870)
2	Servicios no personales	-	-	-
3	Bienes de uso	395.040.000	1.844.512.030	(1.449.472.030)
4	Activos Financieros	-	-	-
7	Gastos no clasificados	-	-	-
TOTAL		395.040.000	1.844.738.900	(1.449.698.900)

DETALLE POR COMPONENTE EN MONEDA EXTRANJERA Y MONEDA NACIONAL

GRUPO	MONEDA EXTRANJERA						MONEDA NACIONAL		
	EXPRESADO EN DÓLARES ESTADOUNIDENSES			EXPRESADO EN PESOS URUGUAYOS			ASIGNACIÓN	EJECUCIÓN	DISPONIBILIDAD
	ASIGNACIÓN	EJECUCIÓN	DISPONIBILIDAD	ASIGNACIÓN	EJECUCIÓN	DISPONIBILIDAD			
0	-	-	-	-	-	-	-	-	-
1	-	1.292	(1.292)	-	29.646	(29.646)	-	197.224	(197.224)
2	-	-	-	-	-	-	-	-	-
3	20.575.000	80.066.303	(59.491.303)	395.040.000	1.813.304.674	(1.418.264.674)	-	31.207.357	(31.207.357)
4	-	-	-	-	-	-	-	-	-
5	-	-	-	-	-	-	-	-	-
7	-	-	-	-	-	-	-	-	-
TOTAL	20.575.000	80.067.595	(59.492.595)	395.040.000	1.813.334.320	(1.418.294.320)	-	31.404.580	(31.404.580)

**UTILIZACIÓN DE ASIGNACIONES - PRESUPUESTO DE INVERSIONES
RESUMEN POR PROYECTO Y GRUPO**

PROYECTO 2217 - EÓLICA - SOCIEDADES ANÓNIMAS

(Importes expresados en moneda nacional)

GRUPO	DENOMINACIÓN	ASIGNACIÓN	EJECUCIÓN	DISPONIBILIDAD
0	Servicios personales	-	-	-
1	Bienes de consumo	-	-	-
2	Servicios no personales	-	-	-
3	Bienes de uso	-	-	-
4	Activos Financieros	384.000.000	354.261.810	29.738.190
5	Transferencias	-	-	-
7	Gastos no clasificados	-	-	-
TOTAL		384.000.000	354.261.810	29.738.190

DETALLE POR COMPONENTE EN MONEDA EXTRANJERA Y MONEDA NACIONAL

GRUPO	MONEDA EXTRANJERA						MONEDA NACIONAL		
	EXPRESADO EN DÓLARES ESTADOUNIDENSES			EXPRESADO EN PESOS URUGUAYOS			ASIGNACIÓN	EJECUCIÓN	DISPONIBILIDAD
	ASIGNACIÓN	EJECUCIÓN	DISPONIBILIDAD	ASIGNACIÓN	EJECUCIÓN	DISPONIBILIDAD			
0	-	-	-	-	-	-	-	-	-
1	-	-	-	-	-	-	-	-	-
2	-	-	-	-	-	-	-	-	-
3	-	-	-	-	-	-	-	-	-
4	20.000.000	-	20.000.000	384.000.000	-	384.000.000	-	354.261.810	(354.261.810)
5	-	-	-	-	-	-	-	-	-
7	-	-	-	-	-	-	-	-	-
TOTAL	20.000.000	-	20.000.000	384.000.000	-	384.000.000	-	354.261.810	(354.261.810)

**UTILIZACIÓN DE ASIGNACIONES - PRESUPUESTO DE INVERSIONES
RESUMEN POR PROYECTO Y GRUPO**

PROYECTO 2221 - RENOVACIÓN Y MEJORA EN TRASMISIÓN

(Importes expresados en moneda nacional)

GRUPO	DENOMINACIÓN	ASIGNACIÓN	EJECUCIÓN	DISPONIBILIDAD
0	Servicios personales	-	-	-
1	Bienes de consumo	144.710.200	73.621.079	71.089.121
2	Servicios no personales	-	7.016.102	(7.016.102)
3	Bienes de uso	799.506.600	343.190.106	456.316.494
4	Activos Financieros	-	-	-
7	Gastos no clasificados	2.841.600	-	2.841.600
TOTAL		947.058.400	423.827.287	523.231.113

DETALLE POR COMPONENTE EN MONEDA EXTRANJERA Y MONEDA NACIONAL

GRUPO	MONEDA EXTRANJERA						MONEDA NACIONAL		
	EXPRESADO EN DÓLARES ESTADOUNIDENSES			EXPRESADO EN PESOS URUGUAYOS			ASIGNACIÓN	EJECUCIÓN	DISPONIBILIDAD
	ASIGNACIÓN	EJECUCIÓN	DISPONIBILIDAD	ASIGNACIÓN	EJECUCIÓN	DISPONIBILIDAD			
0	-	-	-	-	-	-	-	-	-
1	6.786.000	2.505.744	4.280.256	130.291.200	56.952.311	73.338.889	14.419.000	16.668.768	(2.249.768)
2	-	29.679	(29.679)	-	673.264	(673.264)	-	6.342.838	(6.342.838)
3	34.188.000	10.474.437	23.713.563	656.409.600	237.587.422	418.822.178	143.097.000	105.602.685	37.494.315
4	-	-	-	-	-	-	-	-	-
5	-	-	-	-	-	-	-	-	-
7	148.000	-	148.000	2.841.600	-	2.841.600	-	-	-
TOTAL	41.122.000	13.009.860	28.112.140	789.542.400	295.212.997	494.329.403	157.516.000	128.614.290	28.901.710

**UTILIZACIÓN DE ASIGNACIONES - PRESUPUESTO DE INVERSIONES
RESUMEN POR PROYECTO Y GRUPO**

PROYECTO 2222 - COMUNICACIÓN Y TELECONTROL
(Importes expresados en moneda nacional)

GRUPO	DENOMINACIÓN	ASIGNACIÓN	EJECUCIÓN	DISPONIBILIDAD
0	Servicios personales	-	-	-
1	Bienes de consumo	22.735.680	1.331.240	21.404.440
2	Servicios no personales	-	-	-
3	Bienes de uso	111.664.320	9.027.994	102.636.326
4	Activos Financieros	-	-	-
7	Gastos no clasificados	-	-	-
TOTAL		134.400.000	10.359.234	124.040.766

DETALLE POR COMPONENTE EN MONEDA EXTRANJERA Y MONEDA NACIONAL

GRUPO	MONEDA EXTRANJERA						MONEDA NACIONAL		
	EXPRESADO EN DÓLARES ESTADOUNIDENSES			EXPRESADO EN PESOS URUGUAYOS			ASIGNACIÓN	EJECUCIÓN	DISPONIBILIDAD
	ASIGNACIÓN	EJECUCIÓN	DISPONIBILIDAD	ASIGNACIÓN	EJECUCIÓN	DISPONIBILIDAD			
0	-	-	-	-	-	-	-	-	-
1	1.184.150	57.994	1.126.156	22.735.680	1.331.240	21.404.440	-	-	-
2	-	-	-	-	-	-	-	-	-
3	4.615.850	352.493	4.263.357	88.624.320	8.013.788	80.610.532	23.040.000	1.014.206	22.025.794
4	-	-	-	-	-	-	-	-	-
5	-	-	-	-	-	-	-	-	-
7	-	-	-	-	-	-	-	-	-
TOTAL	5.800.000	410.487	5.389.513	111.360.000	9.345.028	102.014.972	23.040.000	1.014.206	22.025.794

**UTILIZACIÓN DE ASIGNACIONES - PRESUPUESTO DE INVERSIONES
RESUMEN POR PROYECTO Y GRUPO**

PROYECTO 2228 - AMPLIACIÓN EN TRASMISIÓN
(Importes expresados en moneda nacional)

GRUPO	DENOMINACIÓN	ASIGNACIÓN	EJECUCIÓN	DISPONIBILIDAD
0	Servicios personales	-	-	-
1	Bienes de consumo	-	12.742.753	(12.742.753)
2	Servicios no personales	-	7.147.715	(7.147.715)
3	Bienes de uso	978.105.600	173.686.771	804.418.829
4	Activos Financieros	-	-	-
7	Gastos no clasificados	-	-	-
TOTAL		978.105.600	193.577.239	784.528.361

DETALLE POR COMPONENTE EN MONEDA EXTRANJERA Y MONEDA NACIONAL

GRUPO	MONEDA EXTRANJERA						MONEDA NACIONAL		
	EXPRESADO EN DÓLARES ESTADOUNIDENSES			EXPRESADO EN PESOS URUGUAYOS			ASIGNACIÓN	EJECUCIÓN	DISPONIBILIDAD
	ASIGNACIÓN	EJECUCIÓN	DISPONIBILIDAD	ASIGNACIÓN	EJECUCIÓN	DISPONIBILIDAD			
0	-	-	-	-	-	-	-	-	-
1	-	459.659	(459.659)	-	10.433.663	(10.433.663)	-	2.309.090	(2.309.090)
2	-	30.175	(30.175)	-	686.407	(686.407)	-	6.461.308	(6.461.308)
3	29.313.000	1.034.912	28.278.088	562.809.600	23.363.360	539.446.240	415.296.000	150.323.411	264.972.589
4	-	-	-	-	-	-	-	-	-
5	-	-	-	-	-	-	-	-	-
7	-	-	-	-	-	-	-	-	-
TOTAL	29.313.000	1.524.747	27.788.253	562.809.600	34.483.430	528.326.170	415.296.000	159.093.809	256.202.191

**UTILIZACIÓN DE ASIGNACIONES - PRESUPUESTO DE INVERSIONES
RESUMEN POR PROYECTO Y GRUPO**

PROYECTO 2229 - INTERCONEXIÓN BRASIL
(Importes expresados en moneda nacional)

GRUPO	DENOMINACIÓN	ASIGNACIÓN	EJECUCIÓN	DISPONIBILIDAD
0	Servicios personales	-	-	-
1	Bienes de consumo	-	415.136	(415.136)
2	Servicios no personales	-	2.539.984	(2.539.984)
3	Bienes de uso	378.835.600	478.131.384	(99.295.784)
4	Activos Financieros	-	-	-
7	Gastos no clasificados	-	-	-
TOTAL		378.835.600	481.086.504	(102.250.904)

DETALLE POR COMPONENTE EN MONEDA EXTRANJERA Y MONEDA NACIONAL

GRUPO	MONEDA EXTRANJERA						MONEDA NACIONAL		
	EXPRESADO EN DÓLARES ESTADOUNIDENSES			EXPRESADO EN PESOS URUGUAYOS			ASIGNACIÓN	EJECUCIÓN	DISPONIBILIDAD
	ASIGNACIÓN	EJECUCIÓN	DISPONIBILIDAD	ASIGNACIÓN	EJECUCIÓN	DISPONIBILIDAD			
0	-	-	-	-	-	-	-	-	-
1	-	17.032	(17.032)	-	386.756	(386.756)	-	28.380	(28.380)
2	-	10.720	(10.720)	-	243.919	(243.919)	-	2.296.065	(2.296.065)
3	3.488.000	14.884.579	(11.396.579)	66.969.600	341.626.133	(274.656.533)	311.866.000	136.505.251	175.360.749
4	-	-	-	-	-	-	-	-	-
5	-	-	-	-	-	-	-	-	-
7	-	-	-	-	-	-	-	-	-
TOTAL	3.488.000	14.912.331	(11.424.331)	66.969.600	342.256.808	(275.287.208)	311.866.000	138.829.696	173.036.304

**UTILIZACIÓN DE ASIGNACIONES - PRESUPUESTO DE INVERSIONES
RESUMEN POR PROYECTO Y GRUPO**

PROYECTO 2241 - INVERSIONES GENERALES DISTRIBUCIÓN
(Importes expresados en moneda nacional)

GRUPO	DENOMINACIÓN	ASIGNACIÓN	EJECUCIÓN	DISPONIBILIDAD
0	Servicios personales	-	-	-
1	Bienes de consumo	-	426.466	(426.466)
2	Servicios no personales	-	-	-
3	Bienes de uso	5.760.000	6.067.859	(307.859)
4	Activos Financieros	-	-	-
7	Gastos no clasificados	-	-	-
TOTAL		5.760.000	6.494.325	(734.325)

DETALLE POR COMPONENTE EN MONEDA EXTRANJERA Y MONEDA NACIONAL

GRUPO	MONEDA EXTRANJERA						MONEDA NACIONAL		
	EXPRESADO EN DÓLARES ESTADOUNIDENSES			EXPRESADO EN PESOS URUGUAYOS			ASIGNACIÓN	EJECUCIÓN	DISPONIBILIDAD
	ASIGNACIÓN	EJECUCIÓN	DISPONIBILIDAD	ASIGNACIÓN	EJECUCIÓN	DISPONIBILIDAD			
0	-	-	-	-	-	-	-	-	-
1	-	18.321	(18.321)	-	417.480	(417.480)	-	8.986	(8.986)
2	-	-	-	-	-	-	-	-	-
3	300.000	223.368	76.632	5.760.000	5.043.819	716.181	-	1.024.040	(1.024.040)
4	-	-	-	-	-	-	-	-	-
5	-	-	-	-	-	-	-	-	-
7	-	-	-	-	-	-	-	-	-
TOTAL	300.000	241.689	58.311	5.760.000	5.461.299	298.701	-	1.033.026	(1.033.026)

**UTILIZACIÓN DE ASIGNACIONES - PRESUPUESTO DE INVERSIONES
RESUMEN POR PROYECTO Y GRUPO**

PROYECTO 2242 - DISTRIBUCIÓN MONTEVIDEO

(Importes expresados en moneda nacional)

GRUPO	DENOMINACIÓN	ASIGNACIÓN	EJECUCIÓN	DISPONIBILIDAD
0	Servicios personales	-	-	-
1	Bienes de consumo	128.735.588	34.677.072	94.058.516
2	Servicios no personales	-	6.715.445	(6.715.445)
3	Bienes de uso	514.329.124	173.266.584	341.062.540
4	Activos Financieros	-	-	-
7	Gastos no clasificados	-	-	-
TOTAL		643.064.712	214.659.101	428.405.611

DETALLE POR COMPONENTE EN MONEDA EXTRANJERA Y MONEDA NACIONAL

GRUPO	MONEDA EXTRANJERA						MONEDA NACIONAL		
	EXPRESADO EN DÓLARES ESTADOUNIDENSES			EXPRESADO EN PESOS URUGUAYOS			ASIGNACIÓN	EJECUCIÓN	DISPONIBILIDAD
	ASIGNACIÓN	EJECUCIÓN	DISPONIBILIDAD	ASIGNACIÓN	EJECUCIÓN	DISPONIBILIDAD			
0	-	-	-	-	-	-	-	-	-
1	6.235.630	1.430.110	4.805.520	119.724.096	32.410.643	87.313.453	9.011.492	2.266.428	6.745.064
2	-	28.403	(28.403)	-	644.896	(644.896)	-	6.070.549	(6.070.549)
3	7.938.484	1.230.211	6.708.273	152.418.893	28.163.275	124.255.618	361.910.231	145.103.309	216.806.922
4	-	-	-	-	-	-	-	-	-
5	-	-	-	-	-	-	-	-	-
7	-	-	-	-	-	-	-	-	-
TOTAL	14.174.114	2.688.724	11.485.390	272.142.989	61.218.814	210.924.175	370.921.723	153.440.287	217.481.436

**UTILIZACIÓN DE ASIGNACIONES - PRESUPUESTO DE INVERSIONES
RESUMEN POR PROYECTO Y GRUPO**

PROYECTO 2243 - DISTRIBUCIÓN INTERIOR

(Importes expresados en moneda nacional)

GRUPO	DENOMINACIÓN	ASIGNACIÓN	EJECUCIÓN	DISPONIBILIDAD
0	Servicios personales	-	-	-
1	Bienes de consumo	286.353.858	157.030.723	129.323.135
2	Servicios no personales	-	26.253.406	(26.253.406)
3	Bienes de uso	1.152.740.003	543.617.576	609.122.427
4	Activos Financieros	-	-	-
7	Gastos no clasificados	7.736.333	-	7.736.333
TOTAL		1.446.830.194	726.901.705	719.928.489

DETALLE POR COMPONENTE EN MONEDA EXTRANJERA Y MONEDA NACIONAL

GRUPO	MONEDA EXTRANJERA						MONEDA NACIONAL		
	EXPRESADO EN DÓLARES ESTADOUNIDENSES			EXPRESADO EN PESOS URUGUAYOS			ASIGNACIÓN	EJECUCIÓN	DISPONIBILIDAD
	ASIGNACIÓN	EJECUCIÓN	DISPONIBILIDAD	ASIGNACIÓN	EJECUCIÓN	DISPONIBILIDAD			
0	-	-	-	-	-	-	-	-	-
1	13.870.265	6.450.287	7.419.978	266.309.088	146.151.911	120.157.177	20.044.770	10.878.812	9.165.958
2	-	111.179	(111.179)	-	2.521.159	(2.521.159)	-	23.732.247	(23.732.247)
3	10.717.336	4.559.337	6.157.999	205.772.851	105.242.924	100.529.927	946.967.152	438.374.652	508.592.500
4	-	-	-	-	-	-	-	-	-
5	-	-	-	-	-	-	-	-	-
7	402.934	-	402.934	7.736.333	-	7.736.333	-	-	-
TOTAL	24.990.535	11.120.804	13.869.731	479.818.272	253.915.993	225.902.279	967.011.922	472.985.711	494.026.211

**UTILIZACIÓN DE ASIGNACIONES - PRESUPUESTO DE INVERSIONES
RESUMEN POR PROYECTO Y GRUPO**

PROYECTO 2244 - ELECTRIFICACIÓN RURAL
(Importes expresados en moneda nacional)

GRUPO	DENOMINACIÓN	ASIGNACIÓN	EJECUCIÓN	DISPONIBILIDAD
0	Servicios personales	-	-	-
1	Bienes de consumo	20.949.533	7.701.709	13.247.824
2	Servicios no personales	-	2.847.135	(2.847.135)
3	Bienes de uso	7.883.853	3.852.612	4.031.241
4	Activos Financieros	-	-	-
7	Gastos no clasificados	-	-	-
TOTAL		28.833.386	14.401.456	14.431.930

DETALLE POR COMPONENTE EN MONEDA EXTRANJERA Y MONEDA NACIONAL

GRUPO	MONEDA EXTRANJERA						MONEDA NACIONAL		
	EXPRESADO EN DÓLARES ESTADOUNIDENSES			EXPRESADO EN PESOS URUGUAYOS			ASIGNACIÓN	EJECUCIÓN	DISPONIBILIDAD
	ASIGNACIÓN	EJECUCIÓN	DISPONIBILIDAD	ASIGNACIÓN	EJECUCIÓN	DISPONIBILIDAD			
0	-	-	-	-	-	-	-	-	-
1	1.014.743	321.043	693.700	19.483.066	7.273.552	12.209.514	1.466.467	428.157	1.038.310
2	-	12.074	(12.074)	-	273.415	(273.415)	-	2.573.720	(2.573.720)
3	402.405	163.602	238.803	7.726.176	3.788.211	3.937.965	157.677	64.401	93.276
4	-	-	-	-	-	-	-	-	-
5	-	-	-	-	-	-	-	-	-
7	-	-	-	-	-	-	-	-	-
TOTAL	1.417.148	496.719	920.429	27.209.242	11.335.178	15.874.064	1.624.144	3.066.278	(1.442.134)

**UTILIZACIÓN DE ASIGNACIONES - PRESUPUESTO DE INVERSIONES
RESUMEN POR PROYECTO Y GRUPO**

PROYECTO 2253 - EFICIENCIA ENERGÉTICA

(Importes expresados en moneda nacional)

GRUPO	DENOMINACIÓN	ASIGNACIÓN	EJECUCIÓN	DISPONIBILIDAD
0	Servicios personales	-	-	-
1	Bienes de consumo	-	56	(56)
2	Servicios no personales	-	-	-
3	Bienes de uso	19.200.000	8.580.125	10.619.875
4	Activos Financieros	-	-	-
7	Gastos no clasificados	-	-	-
TOTAL		19.200.000	8.580.181	10.619.819

DETALLE POR COMPONENTE EN MONEDA EXTRANJERA Y MONEDA NACIONAL

GRUPO	MONEDA EXTRANJERA						MONEDA NACIONAL		
	EXPRESADO EN DÓLARES ESTADOUNIDENSES			EXPRESADO EN PESOS URUGUAYOS			ASIGNACIÓN	EJECUCIÓN	DISPONIBILIDAD
	ASIGNACIÓN	EJECUCIÓN	DISPONIBILIDAD	ASIGNACIÓN	EJECUCIÓN	DISPONIBILIDAD			
0	-	-	-	-	-	-	-	-	-
1	-	2	(2)	-	56	(56)	-	-	-
2	-	-	-	-	-	-	-	-	-
3	1.000.000	347.110	652.890	19.200.000	7.987.658	11.212.342	-	592.467	(592.467)
4	-	-	-	-	-	-	-	-	-
5	-	-	-	-	-	-	-	-	-
7	-	-	-	-	-	-	-	-	-
TOTAL	1.000.000	347.112	652.888	19.200.000	7.987.714	11.212.286	-	592.467	(592.467)

**UTILIZACIÓN DE ASIGNACIONES - PRESUPUESTO DE INVERSIONES
RESUMEN POR PROYECTO Y GRUPO**

PROYECTO 2261 - INVERSIONES GENERALES COM

(Importes expresados en moneda nacional)

GRUPO	DENOMINACIÓN	ASIGNACIÓN	EJECUCIÓN	DISPONIBILIDAD
0	Servicios personales	-	-	-
1	Bienes de consumo	-	23.080	(23.080)
2	Servicios no personales	-	-	-
3	Bienes de uso	24.000.000	7.587.043	16.412.957
4	Activos Financieros	-	-	-
7	Gastos no clasificados	-	-	-
TOTAL		24.000.000	7.610.123	16.389.877

DETALLE POR COMPONENTE EN MONEDA EXTRANJERA Y MONEDA NACIONAL

GRUPO	MONEDA EXTRANJERA						MONEDA NACIONAL		
	EXPRESADO EN DÓLARES ESTADOUNIDENSES			EXPRESADO EN PESOS URUGUAYOS			ASIGNACIÓN	EJECUCIÓN	DISPONIBILIDAD
	ASIGNACIÓN	EJECUCIÓN	DISPONIBILIDAD	ASIGNACIÓN	EJECUCIÓN	DISPONIBILIDAD			
0	-	-	-	-	-	-	-	-	-
1	-	1.005	(1.005)	-	23.080	(23.080)	-	-	-
2	-	-	-	-	-	-	-	-	-
3	1.100.000	309.798	790.202	21.120.000	6.966.494	14.153.506	2.880.000	620.549	2.259.451
4	-	-	-	-	-	-	-	-	-
5	-	-	-	-	-	-	-	-	-
7	-	-	-	-	-	-	-	-	-
TOTAL	1.100.000	310.803	789.197	21.120.000	6.989.574	14.130.426	2.880.000	620.549	2.259.451

**UTILIZACIÓN DE ASIGNACIONES - PRESUPUESTO DE INVERSIONES
RESUMEN POR PROYECTO Y GRUPO**

PROYECTO 2262 - COMERCIAL MONTEVIDEO

(Importes expresados en moneda nacional)

GRUPO	DENOMINACIÓN	ASIGNACIÓN	EJECUCIÓN	DISPONIBILIDAD
0	Servicios personales	-	-	-
1	Bienes de consumo	36.319.618	7.183.271	29.136.347
2	Servicios no personales	-	1.167.403	(1.167.403)
3	Bienes de uso	171.322.315	43.877.300	127.445.015
4	Activos Financieros	-	-	-
7	Gastos no clasificados	-	-	-
TOTAL		207.641.933	52.227.975	155.413.959

DETALLE POR COMPONENTE EN MONEDA EXTRANJERA Y MONEDA NACIONAL

GRUPO	MONEDA EXTRANJERA						MONEDA NACIONAL		
	EXPRESADO EN DÓLARES ESTADOUNIDENSES			EXPRESADO EN PESOS URUGUAYOS			ASIGNACIÓN	EJECUCIÓN	DISPONIBILIDAD
	ASIGNACIÓN	EJECUCIÓN	DISPONIBILIDAD	ASIGNACIÓN	EJECUCIÓN	DISPONIBILIDAD			
0	-	-	-	-	-	-	-	-	-
1	1.702.482	314.229	1.388.253	32.687.656	7.100.367	25.587.289	3.631.962	82.904	3.549.058
2	-	4.936	(4.936)	-	112.107	(112.107)	-	1.055.296	(1.055.296)
3	2.145.912	838.091	1.307.821	41.201.511	19.155.347	22.046.164	130.120.804	24.721.954	105.398.850
4	-	-	-	-	-	-	-	-	-
5	-	-	-	-	-	-	-	-	-
7	-	-	-	-	-	-	-	-	-
TOTAL	3.848.394	1.157.255	2.691.139	73.889.167	26.367.821	47.521.346	133.752.766	25.860.154	107.892.612

**UTILIZACIÓN DE ASIGNACIONES - PRESUPUESTO DE INVERSIONES
RESUMEN POR PROYECTO Y GRUPO**

PROYECTO 2263 - COMERCIAL INTERIOR

(Importes expresados en moneda nacional)

GRUPO	DENOMINACIÓN	ASIGNACIÓN	EJECUCIÓN	DISPONIBILIDAD
0	Servicios personales	-	-	-
1	Bienes de consumo	40.480.390	19.867.367	20.613.023
2	Servicios no personales	-	5.009.355	(5.009.355)
3	Bienes de uso	204.997.678	84.931.574	120.066.104
4	Activos Financieros	-	-	-
7	Gastos no clasificados	-	-	-
TOTAL		245.478.068	109.808.296	135.669.772

DETALLE POR COMPONENTE EN MONEDA EXTRANJERA Y MONEDA NACIONAL

GRUPO	MONEDA EXTRANJERA						MONEDA NACIONAL		
	EXPRESADO EN DÓLARES ESTADOUNIDENSES			EXPRESADO EN PESOS URUGUAYOS			ASIGNACIÓN	EJECUCIÓN	DISPONIBILIDAD
	ASIGNACIÓN	EJECUCIÓN	DISPONIBILIDAD	ASIGNACIÓN	EJECUCIÓN	DISPONIBILIDAD			
0	-	-	-	-	-	-	-	-	-
1	1.897.518	855.323	1.042.195	36.432.352	19.346.760	17.085.592	4.048.038	520.607	3.527.431
2	-	21.099	(21.099)	-	480.270	(480.270)	-	4.529.085	(4.529.085)
3	2.765.088	934.845	1.830.243	53.089.688	21.257.395	31.832.293	151.907.990	63.674.179	88.233.811
4	-	-	-	-	-	-	-	-	-
5	-	-	-	-	-	-	-	-	-
7	-	-	-	-	-	-	-	-	-
TOTAL	4.662.606	1.811.267	2.851.339	89.522.040	41.084.425	48.437.615	155.956.028	68.723.871	87.232.157

**UTILIZACIÓN DE ASIGNACIONES - PRESUPUESTO DE INVERSIONES
RESUMEN POR PROYECTO Y GRUPO**

PROYECTO 2200 - PERSONAL
(Importes expresados en moneda nacional)

GRUPO	DENOMINACIÓN	ASIGNACIÓN	EJECUCIÓN	DISPONIBILIDAD
0	Servicios personales	455.424.449	206.822.019	248.602.430
1	Bienes de consumo	-	-	-
2	Servicios no personales	-	-	-
3	Bienes de uso	-	-	-
4	Activos Financieros	-	-	-
7	Gastos no clasificados	-	-	-
TOTAL		455.424.449	206.822.019	248.602.430

DETALLE POR COMPONENTE EN MONEDA EXTRANJERA Y MONEDA NACIONAL

GRUPO	MONEDA EXTRANJERA						MONEDA NACIONAL		
	EXPRESADO EN DÓLARES ESTADOUNIDENSES			EXPRESADO EN PESOS URUGUAYOS			ASIGNACIÓN	EJECUCIÓN	DISPONIBILIDAD
	ASIGNACIÓN	EJECUCIÓN	DISPONIBILIDAD	ASIGNACIÓN	EJECUCIÓN	DISPONIBILIDAD			
0	-	-	-	-	-	-	455.424.449	206.822.019	248.602.430
1	-	-	-	-	-	-	-	-	-
2	-	-	-	-	-	-	-	-	-
3	-	-	-	-	-	-	-	-	-
4	-	-	-	-	-	-	-	-	-
5	-	-	-	-	-	-	-	-	-
7	-	-	-	-	-	-	-	-	-
TOTAL	-	-	-	-	-	-	455.424.449	206.822.019	248.602.430

**UTILIZACIÓN DE ASIGNACIONES - PRESUPUESTO DE INVERSIONES
RESUMEN POR PROGRAMA Y GRUPO**

PROGRAMA 23 - DIRECCIÓN DE RECURSOS Y NEGOCIOS CONEXOS
(Importes expresados en moneda nacional)

GRUPO	DENOMINACIÓN	ASIGNACIÓN	EJECUCIÓN	DISPONIBILIDAD
0	Servicios Personales	-	-	-
1	Bienes de Consumo	2.880.000	1.286.849	1.593.151
2	Servicios No Personales	-	5.247	(5.247)
3	Bienes de Uso	182.073.600	101.508.369	80.565.231
4	Activos Financieros	-	-	-
7	Gastos No Clasificados	-	-	-
TOTAL		184.953.600	102.800.465	82.153.135

DETALLE POR COMPONENTE EN MONEDA EXTRANJERA Y MONEDA NACIONAL

GRUPO	MONEDA EXTRANJERA						MONEDA NACIONAL		
	EXPRESADO EN DÓLARES ESTADOUNIDENSES			EXPRESADO EN PESOS URUGUAYOS			ASIGNACIÓN	EJECUCIÓN	DISPONIBILIDAD
	ASIGNACIÓN	EJECUCIÓN	DISPONIBILIDAD	ASIGNACIÓN	EJECUCIÓN	DISPONIBILIDAD			
0	-	-	-	-	-	-	-	-	-
1	50.000	41.202	8.798	960.000	941.782	18.218	1.920.000	345.067	1.574.934
2	-	237	(237)	-	5.247	(5.247)	-	-	-
3	6.975.000	3.313.435	3.661.565	133.920.000	75.789.320	58.130.680	48.153.600	25.719.049	22.434.551
4	-	-	-	-	-	-	-	-	-
7	-	-	-	-	-	-	-	-	-
TOTAL	7.025.000	3.354.875	3.670.125	134.880.000	76.736.349	58.143.651	50.073.600	26.064.115	24.009.485

**UTILIZACIÓN DE ASIGNACIONES - PRESUPUESTO DE INVERSIONES
RESUMEN POR PROYECTO Y GRUPO**

PROYECTO 2321 - EQUIPAMIENTO GENERAL
(Importes expresados en moneda nacional)

GRUPO	DENOMINACIÓN	ASIGNACIÓN	EJECUCIÓN	DISPONIBILIDAD
0	Servicios personales	-	-	-
1	Bienes de consumo	-	274.933	(274.933)
2	Servicios no personales	-	-	-
3	Bienes de uso	41.158.656	22.214.612	18.944.044
4	Activos Financieros	-	-	-
7	Gastos no clasificados	-	-	-
TOTAL		41.158.656	22.489.545	18.669.111

DETALLE POR COMPONENTE EN MONEDA EXTRANJERA Y MONEDA NACIONAL

GRUPO	MONEDA EXTRANJERA						MONEDA NACIONAL		
	EXPRESADO EN DÓLARES ESTADOUNIDENSES			EXPRESADO EN PESOS URUGUAYOS			ASIGNACIÓN	EJECUCIÓN	DISPONIBILIDAD
	ASIGNACIÓN	EJECUCIÓN	DISPONIBILIDAD	ASIGNACIÓN	EJECUCIÓN	DISPONIBILIDAD			
0	-	-	-	-	-	-	-	-	-
1	-	5.228	(5.228)	-	119.344	(119.344)	-	155.589	(155.589)
2	-	-	-	-	-	-	-	-	-
3	685.680	50.133	635.547	13.165.056	1.115.168	12.049.888	27.993.600	21.099.444	6.894.156
4	-	-	-	-	-	-	-	-	-
5	-	-	-	-	-	-	-	-	-
7	-	-	-	-	-	-	-	-	-
TOTAL	685.680	55.362	630.318	13.165.056	1.234.512	11.930.544	27.993.600	21.255.033	6.738.567

**UTILIZACIÓN DE ASIGNACIONES - PRESUPUESTO DE INVERSIONES
RESUMEN POR PROYECTO Y GRUPO**

PROYECTO 2322 - SISTEMAS DE INFORMACIÓN
(Importes expresados en moneda nacional)

GRUPO	DENOMINACIÓN	ASIGNACIÓN	EJECUCIÓN	DISPONIBILIDAD
0	Servicios personales	-	-	-
1	Bienes de consumo	2.880.000	528.472	2.351.528
2	Servicios no personales	-	-	-
3	Bienes de uso	98.304.000	49.831.576	48.472.424
4	Activos Financieros	-	-	-
7	Gastos no clasificados	-	-	-
TOTAL		101.184.000	50.360.049	50.823.951

DETALLE POR COMPONENTE EN MONEDA EXTRANJERA Y MONEDA NACIONAL

GRUPO	MONEDA EXTRANJERA						MONEDA NACIONAL		
	EXPRESADO EN DÓLARES ESTADOUNIDENSES			EXPRESADO EN PESOS URUGUAYOS			ASIGNACIÓN	EJECUCIÓN	DISPONIBILIDAD
	ASIGNACIÓN	EJECUCIÓN	DISPONIBILIDAD	ASIGNACIÓN	EJECUCIÓN	DISPONIBILIDAD			
0	-	-	-	-	-	-	-	-	-
1	50.000	14.059	35.941	960.000	320.494	639.506	1.920.000	207.978	1.712.022
2	-	-	-	-	-	-	-	-	-
3	4.920.000	2.044.726	2.875.274	94.464.000	46.742.669	47.721.331	3.840.000	3.088.907	751.093
4	-	-	-	-	-	-	-	-	-
5	-	-	-	-	-	-	-	-	-
7	-	-	-	-	-	-	-	-	-
TOTAL	4.970.000	2.058.785	2.911.215	95.424.000	47.063.164	48.360.836	5.760.000	3.296.885	2.463.115

**UTILIZACION DE ASIGNACIONES - PRESUPUESTO DE INVERSIONES
RESUMEN POR PROYECTO Y GRUPO**

PROYECTO 2324 - SERVICIOS AUXILIARES

(Importes expresados en moneda nacional)

GRUPO	DENOMINACIÓN	ASIGNACIÓN	EJECUCIÓN	DISPONIBILIDAD
0	Servicios personales	-	-	-
1	Bienes de consumo	-	483.444	(483.444)
2	Servicios no personales	-	5.247	(5.247)
3	Bienes de uso	42.610.944	29.462.180	13.148.764
4	Activos Financieros	-	-	-
5	Transferencias	-	-	-
7	Gastos no clasificados	-	-	-
TOTAL		42.610.944	29.950.871	12.660.073

DETALLE POR COMPONENTE EN MONEDA EXTRANJERA Y MONEDA NACIONAL

GRUPO	MONEDA EXTRANJERA						MONEDA NACIONAL		
	EXPRESADO EN DÓLARES ESTADOUNIDENSES			EXPRESADO EN PESOS URUGUAYOS			ASIGNACIÓN	EJECUCIÓN	DISPONIBILIDAD
	ASIGNACIÓN	EJECUCIÓN	DISPONIBILIDAD	ASIGNACIÓN	EJECUCIÓN	DISPONIBILIDAD			
0	-	-	-	-	-	-	-	-	-
1	-	21.915	(21.915)	-	501.944	(501.944)	-	(18.500)	18.500
2	-	237	(237)	-	5.247	(5.247)	-	-	-
3	1.369.320	1.218.576	150.744	26.290.944	27.931.483	(1.640.539)	16.320.000	1.530.698	14.789.302
4	-	-	-	-	-	-	-	-	-
5	-	-	-	-	-	-	-	-	-
7	-	-	-	-	-	-	-	-	-
TOTAL	1.369.320	1.240.728	128.592	26.290.944	28.438.674	(2.147.730)	16.320.000	1.512.198	14.807.802

**UTILIZACIÓN DE ASIGNACIONES - PRESUPUESTO DE INVERSIONES
RESUMEN POR PROGRAMA Y GRUPO**

PROGRAMA 24 - CONEX
(Importes expresados en moneda nacional)

GRUPO	DENOMINACIÓN	ASIGNACIÓN	EJECUCIÓN	DISPONIBILIDAD
0	Servicios Personales	-	-	-
1	Bienes de Consumo	192.000	234	191.766
2	Servicios No Personales	-	-	-
3	Bienes de Uso	2.688.000	62.883	2.625.117
4	Activos Financieros	-	-	-
7	Gastos No Clasificados	-	-	-
TOTAL		2.880.000	63.117	2.816.883

DETALLE POR COMPONENTE EN MONEDA EXTRANJERA Y MONEDA NACIONAL

GRUPO	MONEDA EXTRANJERA						MONEDA NACIONAL		
	EXPRESADO EN DÓLARES ESTADOUNIDENSES			EXPRESADO EN PESOS URUGUAYOS			ASIGNACIÓN	EJECUCIÓN	DISPONIBILIDAD
	ASIGNACIÓN	EJECUCIÓN	DISPONIBILIDAD	ASIGNACIÓN	EJECUCIÓN	DISPONIBILIDAD			
0	-	-	-	-	-	-	-	-	-
1	10.000	10	9.990	192.000	234	191.766	-	-	-
2	-	-	-	-	-	-	-	-	-
3	140.000	2.742	137.258	2.688.000	62.883	2.625.117	-	-	-
4	-	-	-	-	-	-	-	-	-
7	-	-	-	-	-	-	-	-	-
TOTAL	150.000	2.753	147.248	2.880.000	63.117	2.816.883	-	-	-

**UTILIZACIÓN DE ASIGNACIONES - PRESUPUESTO DE INVERSIONES
RESUMEN POR PROYECTO Y GRUPO**

PROYECTO 2410 - CONEX
(Importes expresados en moneda nacional)

GRUPO	DENOMINACIÓN	ASIGNACIÓN	EJECUCIÓN	DISPONIBILIDAD
0	Servicios personales	-	-	-
1	Bienes de consumo	192.000	234	191.766
2	Servicios no personales	-	-	-
3	Bienes de uso	2.688.000	62.883	2.625.117
4	Activos Financieros	-	-	-
5	Transferencias	-	-	-
7	Gastos no clasificados	-	-	-
TOTAL		2.880.000	63.117	2.816.883

DETALLE POR COMPONENTE EN MONEDA EXTRANJERA Y MONEDA NACIONAL

GRUPO	MONEDA EXTRANJERA						MONEDA NACIONAL		
	EXPRESADO EN DÓLARES ESTADOUNIDENSES			EXPRESADO EN PESOS URUGUAYOS			ASIGNACIÓN	EJECUCIÓN	DISPONIBILIDAD
	ASIGNACIÓN	EJECUCIÓN	DISPONIBILIDAD	ASIGNACIÓN	EJECUCIÓN	DISPONIBILIDAD			
0	-	-	-	-	-	-	-	-	-
1	10.000	10	9.990	192.000	234	191.766	-	-	-
2	-	-	-	-	-	-	-	-	-
3	140.000	2.742	137.258	2.688.000	62.883	2.625.117	-	-	-
4	-	-	-	-	-	-	-	-	-
5	-	-	-	-	-	-	-	-	-
7	-	-	-	-	-	-	-	-	-
TOTAL	150.000	2.753	147.248	2.880.000	63.117	2.816.883	-	-	-