

ÍNDICE**ASIGNACIONES**

APERTURA DE ASIGNACIONES	3
--------------------------------	---

RECURSOS

RECURSOS DE UTE	9
-----------------------	---

PRESUPUESTO DE COMPRAS

RESUMEN POR GRUPO	10
DETALLE POR GRUPO	11

PRESUPUESTO OPERATIVO

RESUMEN POR GRUPO	13
RESUMEN POR PROGRAMA	14
DETALLE POR OBJETO	
- GRUPO 0	15
- GRUPO 1	16
- GRUPO 2	17
- GRUPO 5	18
- GRUPO 7	18
PROGRAMA 1.1 – DIRECCIÓN	
RESUMEN POR GRUPO	19
PROGRAMA 1.2 - OPERACIÓN	
RESUMEN POR GRUPO	20
PROGRAMA 1.3 – DIRECCIÓN DE RECURSOS Y NEGOCIOS CONEXOS	
RESUMEN POR GRUPO	21

PROGRAMA 1.4 - CONEX	
RESUMEN POR GRUPO	22
PROGRAMA DE PAGOS	
DETALLE POR OBJETO	
GRUPO 6	23
GRUPO 8	23
PRESUPUESTO DE INVERSIONES	
RESUMEN POR GRUPO.....	24
RESUMEN POR PROGRAMA	26
PROGRAMA 2.1 – DIRECCIÓN	
RESUMEN POR PROGRAMA Y GRUPO	27
RESUMEN POR PROYECTO Y GRUPO	28
PROGRAMA 2.2 – OPERACIÓN	
RESUMEN POR PROGRAMA Y GRUPO	32
RESUMEN POR PROYECTO Y GRUPO	33
PROGRAMA 2.3 – DIRECCIÓN DE RECURSOS Y NEGOCIOS CONEXOS	
RESUMEN POR PROGRAMA Y GRUPO	54
RESUMEN POR PROYECTO Y GRUPO	55
PROGRAMA 2.4 – CONEX	
RESUMEN POR PROGRAMA Y GRUPO	58
RESUMEN POR PROYECTO Y GRUPO	59

APERTURA DE ASIGNACIONES
(Importes expresados en moneda nacional)

Las asignaciones son las correspondientes al ejercicio 2009, vigentes por prórroga automática, las cuales fueron autorizadas por el Decreto Nº 511/08 del Poder Ejecutivo de fecha 20/10/08, adecuadas a precios promedio enero-diciembre/2009 mediante pronunciamiento de la Oficina de Planeamiento y Presupuesto de fecha 29/12/09, de acuerdo al siguiente detalle:

	DECRETO 511/008	ADECUACIÓN 29/12/2009	TOTAL
I) RECURSOS	34.015.176.688	9.406.563.719	43.421.740.407
A Recursos Propios	29.964.091.404	2.930.887.198	32.894.978.602
Venta de energía interna	22.947.472.945	2.215.574.054	25.163.046.999
Varios	710.344.280	68.407.176	778.751.456
IVA	5.204.719.789	502.475.871	5.707.195.660
Venta de energía al exterior	56.937.102	7.686.509	64.623.611
Consultoría	54.071.116	5.886.181	59.957.297
IVA Consultoría	11.895.646	1.294.959	13.190.605
Ingresos ajenos al giro	83.030.601	8.655.459	91.686.060
IVA Ingresos ajenos al giro	1.319.780	176.470	1.496.250
Donación GEF	12.300.000	1.660.500	13.960.500
FOCEM (Fdo.para la Convergencia Estructural del Mercosur)	882.000.145	119.070.019	1.001.070.164
B Recursos Ajenos	2.051.085.284	6.205.676.521	8.256.761.805
C Variación de Disponibilidades	2.000.000.000	270.000.000	2.270.000.000

APERTURA DE ASIGNACIONES
(Importes expresados en moneda nacional)

		DECRETO 511/008	ADECUACIÓN 29/12/2009	TOTAL
II)	PRESUPUESTO DE COMPRAS	33.106.339.084	9.862.618.200	42.968.957.284
<u>RUBRO</u>	<u>DENOMINACIÓN</u>			
0	Servicios Personales	3.232.981.765	309.563.145	3.542.544.910
011000	Sueldo Básico Cargos Permanentes	1.029.040.485	94.755.346	1.123.795.831
012000	Aumento por Mayor Horario	62.712.516	5.810.051	68.522.567
014000	Suplementos de Sueldos Cargos Permanentes	47.473.515	4.398.228	51.871.743
017000	Desvío Sueldo Equiparación Cargos Permanentes	8.181.656	757.997	8.939.653
021000	Sueldo Básico Pers. Contr. p/Funciones Permanentes	73.747.897	7.413.402	81.161.299
022000	Aumento por Mayor Horario	6.459.280	598.426	7.057.706
024000	Suplemento de Sdos. Pers. Contr. p/Funciones Perman.	984.766	91.234	1.076.000
042030	Cambio de Residencia	37.242.422	3.450.357	40.692.779
042040	Prima a la Eficiencia	71.772.260	6.649.401	78.421.661
042050	Dedicación Especial	231.044.990	21.405.357	252.450.347
042060	Otras Compensaciones	67.361.311	6.240.746	73.602.057
043010	Sistema de Remuneración Variable	286.877.644	26.578.018	313.455.662
044010	Prima por Antigüedad Cargos Permanentes	59.838.924	5.697.341	65.536.265
044011	Prima por Antigüedad Pers. Contr. p/Funciones Perman.	75.828	7.220	83.048
045010	Quebranto de Caja	14.535.045	1.346.611	15.881.656
045020	Gastos de Representación	887.400	81.205	968.605
052000	Trabajo Nocturno y Rotativo	58.138.926	5.386.328	63.525.254
056000	Prestaciones por Accidente de Trabajo	2.403.139	222.641	2.625.780
057000	Becas	24.375.601	1.846.453	26.222.054
058000	Horas Extras	125.539.419	11.982.504	137.521.923
059000	Sueldo Anual Complementario	206.327.933	21.206.569	227.534.502
064000	Prestaciones por Salud	24.004.699	802.388	24.807.087
067000	Prestaciones por Alimentación	309.651.696	36.198.283	345.849.979
069000	Prestaciones 200 Kwh y otros	72.615.840	7.738.626	80.354.466
071000	Prima por Matrimonio	24.840	2.367	27.207
072000	Hogar Constituido	20.447.532	1.946.837	22.394.369
073000	Prima por Nacimiento	198.708	18.918	217.626
074000	Prestación por Hijo	1.484.712	141.361	1.626.073
079000	Otros	22.880.291	1.733.182	24.613.473
081000	Aporte Patronal al Sistema de Seguridad Social	207.606.607	19.940.536	227.547.143
082020	Aportes Patronales al F.N. V.	27.680.881	2.658.717	30.339.598
084000	FONASA	131.365.002	12.456.495	143.821.497

APERTURA DE ASIGNACIONES

(Importes expresados en moneda nacional)

<u>RUBRO</u>	<u>DENOMINACIÓN</u>	DECRETO 511/008	ADECUACIÓN 29/12/2009	TOTAL
1	Bienes de consumo	13.005.081.396	5.592.763.667	18.597.845.063
	Combustible para Generación	8.054.698.494	1.087.384.297	9.142.082.791
	Compra Energía	3.166.674.922	4.286.501.115	7.453.176.037
	Otros	1.783.707.980	218.878.255	2.002.586.235
2	Servicios no personales	8.517.238.214	920.426.579	9.437.664.793
	IRAE	255.528.628	26.268.343	281.796.971
	Impuesto al Patrimonio	1.195.629.104	122.910.672	1.318.539.776
	IVA Pagos DGI	4.341.471.866	(1.598.481.182)	2.742.990.684
	IVA Compras	876.463.329	2.102.428.480	2.978.891.809
	Tributos Municipales	33.525.252	54.305.112	87.830.364
	Tribunal de Cuentas	4.704.895	856.664	5.561.559
	Otros Tributos Nacionales	67.201.737	6.908.339	74.110.076
	Otros	1.742.713.403	205.230.151	1.947.943.554
3	Bienes de uso	3.701.474.977	473.621.065	4.175.096.042
5	Transferencias	1.617.998.447	162.807.375	1.780.805.822
	Versión de Resultados	1.200.000.000	123.360.000	1.323.360.000
	Otros	417.998.447	39.447.375	457.445.822
6	Intereses y otros gastos de deuda	546.431.856	162.087.788	708.519.644
7	Gastos no clasificados	131.132.734	15.286.376	146.419.110
	Penalizaciones URSEA	44.249.568	4.548.856	48.798.424
	Otros	86.883.166	10.737.520	97.620.686
8	Clasificador de aplicaciones financieras (Amortizaciones)	2.353.999.695	2.226.062.205	4.580.061.900

APERTURA DE ASIGNACIONES
(Importes expresados en moneda nacional)

		DECRETO 511/008	ADECUACIÓN 29/12/2009	TOTAL
III)	PRESUPUESTO OPERATIVO	24.968.879.836	6.813.236.585	31.782.116.421
<u>RUBRO</u>	<u>DENOMINACIÓN</u>			
0	Servicios Personales	3.064.642.888	293.244.638	3.357.887.526
011000	Sueldo Básico Cargos Permanentes	980.238.297	90.104.580	1.070.342.877
012000	Aumento por Mayor Horario	58.725.084	5.440.632	64.165.716
014000	Suplementos de Sueldos Cargos Permanentes	45.292.497	4.196.165	49.488.662
017000	Desvío Sueldo Equiparación Cargos Permanentes	8.028.950	743.850	8.772.800
021000	Sueldo Básico Pers. Contr. p/Funciones Permanentes	69.519.621	7.009.111	76.528.732
022000	Aumento por Mayor Horario	6.018.940	557.630	6.576.570
024000	Suplemento de Sdos. Pers. Contr. p/Funciones Perman.	910.022	84.310	994.332
042030	Cambio de Residencia	34.531.268	3.199.179	37.730.447
042040	Prima a la Eficiencia	66.596.073	6.169.849	72.765.922
042050	Dedicación Especial	218.174.234	20.212.935	238.387.169
042060	Otras Compensaciones	63.189.636	5.854.257	69.043.893
043010	Sistema de Remuneración Variable	272.780.379	25.271.965	298.052.344
044010	Prima por Antigüedad Cargos Permanentes	56.484.786	5.377.988	61.862.774
044011	Prima por Antigüedad Pers. Contr. p/Funciones Perman.	72.783	6.930	79.713
045010	Quebranto de Caja	13.544.999	1.254.888	14.799.887
045020	Gastos de Representación	887.400	81.205	968.605
052000	Trabajo Nocturno y Rotativo	54.257.442	5.026.725	59.284.167
056000	Prestaciones por Accidente de Trabajo	2.394.502	221.841	2.616.343
057000	Becas	22.671.500	1.717.368	24.388.868
058000	Horas Extras	119.272.175	11.369.393	130.641.568
059000	Sueldo Anual Complementario	195.501.774	20.079.372	215.581.146
064000	Prestaciones por Salud	22.660.797	757.466	23.418.263
067000	Prestaciones por Alimentación	292.315.853	34.171.724	326.487.577
069000	Prestaciones 200 Kwh y otros	70.009.499	7.460.870	77.470.369
071000	Prima por Matrimonio	23.295	2.219	25.514
072000	Hogar Constituído	19.282.108	1.835.875	21.117.983
073000	Prima por Nacimiento	187.047	17.808	204.855
074000	Prestación por Hijo	1.416.188	134.837	1.551.025
079000	Otros Beneficios Familiares	21.577.169	1.634.471	23.211.640
081000	Aporte Patronal al Sistema de Seguridad Social	196.985.157	18.907.463	215.892.620
082020	Aportes Patronales al F.N. V.	26.264.688	2.520.974	28.785.662
084000	FONASA	124.828.725	11.820.758	136.649.483

APERTURA DE ASIGNACIONES
(Importes expresados en moneda nacional)

<u>RUBRO</u>	<u>DENOMINACIÓN</u>	DECRETO 511/008	ADECUACIÓN 29/12/2009	TOTAL
1	Bienes de consumo	11.649.867.552	5.423.091.618	17.072.959.170
	Combustible para Generación	8.054.698.494	1.087.384.297	9.142.082.791
	Compra Energía	3.166.674.922	4.286.501.115	7.453.176.037
	Otros	428.494.136	49.206.206	477.700.342
2	Servicios no personales	8.511.238.214	919.616.579	9.430.854.793
	IRAE	255.528.628	26.268.343	281.796.971
	Impuesto al Patrimonio	1.195.629.104	122.910.672	1.318.539.776
	IVA Pagos DGI	4.341.471.866	(1.598.481.182)	2.742.990.684
	IVA Compras	876.463.329	2.102.428.480	2.978.891.809
	Tributos Municipales	33.525.252	54.305.112	87.830.364
	Tribunal de Cuentas	4.704.895	856.664	5.561.559
	Otros Tributos Nacionales	67.201.737	6.908.339	74.110.076
	Otros	1.736.713.403	204.420.151	1.941.133.554
5	Transferencias	1.617.998.447	162.807.375	1.780.805.822
	Versión de Resultados	1.200.000.000	123.360.000	1.323.360.000
	Otros	417.998.447	39.447.375	457.445.822
7	Gastos no clasificados	125.132.734	14.476.376	139.609.110
	Penalizaciones URSEA	44.249.568	4.548.856	48.798.424
	Otros	80.883.166	9.927.520	90.810.686

APERTURA DE ASIGNACIONES
(Importes expresados en moneda nacional)

		DECRETO 511/008	ADECUACIÓN 29/12/2009	TOTAL
IV)	PROGRAMA DE PAGOS	2.900.431.551	2.388.149.993	5.288.581.544
	Servicio de Deuda y Anticipos	2.900.431.551	2.388.149.993	5.288.581.544
	Amortización	2.353.999.695	2.226.062.205	4.580.061.900
	Intereses	546.431.856	162.087.788	708.519.644
V)	PRESUPUESTO DE INVERSIONES	5.276.827.697	666.604.622	5.943.432.319
<u>RUBRO</u>	<u>DENOMINACIÓN</u>			
0	Servicios Personales	168.338.876	16.318.508	184.657.384
1	Bienes de Consumo	1.355.213.844	169.672.049	1.524.885.893
2	Servicios no Personales	6.000.000	810.000	6.810.000
3	Bienes de Uso	3.741.274.977	478.994.065	4.220.269.042
7	Gastos no clasificados	6.000.000	810.000	6.810.000

RECURSOS DE UTE

(Importes expresados en moneda nacional)

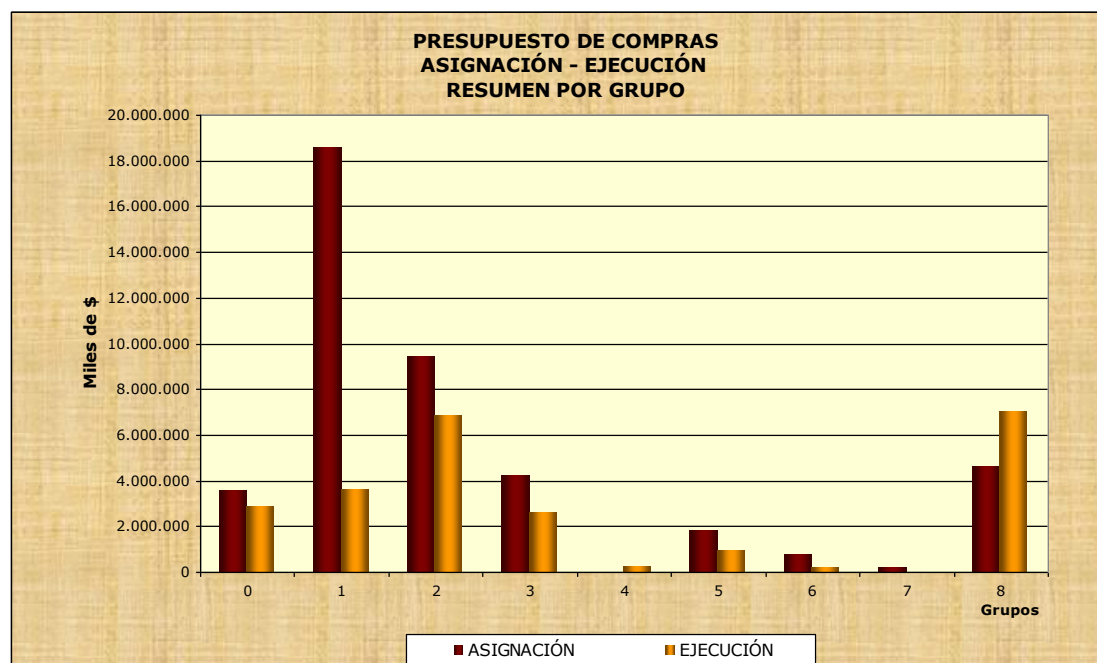
DENOMINACIÓN	ASIGNACIÓN	EJECUCIÓN	VARIACIÓN
A - Recursos propios			
- Venta de energía interna	25.163.046.999	20.412.379.303	(4.750.667.696)
- Varios	778.751.456	785.981.186	7.229.730
- IVA Venta de energía	5.707.195.660	4.491.780.175	(1.215.415.485)
- Venta de energía al exterior	64.623.611	1.469.748.235	1.405.124.624
- Consultoría	59.957.297	37.244.763	(22.712.534)
- IVA Consultoría	13.190.605	8.193.848	(4.996.757)
- Ingresos ajenos al giro	91.686.060	1.720.956.386	1.629.270.326
- IVA Ingresos ajenos al giro	1.496.250	26.541.874	25.045.624
- Donación GEF	13.960.500	2.042.839	(11.917.661)
- FOCEM	1.001.070.164	-	(1.001.070.164)
	32.894.978.602	28.954.868.610	(3.940.109.992)
B - Recursos Ajenos	8.256.761.805	1.755.852.851	(6.500.908.955)
C - Variación de Disponibilidades	2.270.000.000	3.119.656.031	849.656.031
TOTAL RECURSOS	43.421.740.407	33.830.377.491	(9.591.362.916)

UTILIZACIÓN DE ASIGNACIONES - PRESUPUESTO DE COMPRAS RESUMEN POR GRUPO

(Importes expresados en moneda nacional)

TOTAL EMPRESA

GRUPO	DENOMINACIÓN	ASIGNACIÓN	EJECUCIÓN	DISPONIBILIDAD
0	Servicios Personales	3.542.544.910	2.880.153.485	662.391.425
1	Bienes de Consumo	18.597.845.063	3.594.953.184	15.002.891.879
2	Servicios No Personales	9.437.664.793	6.846.733.401	2.590.931.392
3	Bienes de Uso	4.175.096.042	2.599.200.888	1.575.895.154
4	Activos Financieros	-	237.793.106	(237.793.106)
5	Transferencias	1.780.805.822	903.446.661	877.359.161
6	Intereses y Otros Gastos de Deuda	708.519.644	155.792.121	552.727.524
7	Gastos No Clasificados	146.419.110	5.240.110	141.179.000
8	Clasificador de Aplicaciones Financieras (Amortizaciones)	4.580.061.900	6.989.148.409	(2.409.086.509)
TOTAL		42.968.957.284	24.212.461.365	18.756.495.919



UTILIZACIÓN DE ASIGNACIONES - PRESUPUESTO DE COMPRAS DETALLE POR GRUPO

(Importes expresados en moneda nacional)

GRUPO 0 - SERVICIOS PERSONALES

OBJETO	DENOMINACIÓN	ASIGNACIÓN	EJECUCIÓN	DISPONIBILIDAD
011000	Sueldo Básico Cargos Permanentes	1.123.795.831	902.827.826	220.968.005
012000	Aumento por Mayor Horario	68.522.567	56.683.535	11.839.032
014000	Suplementos de Sueldos Cargos Permanentes	51.871.743	42.180.057	9.691.686
017000	Desvío Sueldo Equiparación Cargos Permanentes	8.939.653	6.369.665	2.569.988
021000	Sueldo Básico Pers. Contr. p/Funciones Permanentes	81.161.299	78.864.825	2.296.474
022000	Aumento por Mayor Horario	7.057.706	6.847.863	209.843
024000	Suplemento de Sdos. Pers. Contr. p/Funciones Perman.	1.076.000	398.146	677.854
042030	Cambio de Residencia	40.692.779	34.137.569	6.555.210
042040	Prima a la Eficiencia	78.421.661	65.557.542	12.864.119
042050	Dedicación Especial	252.450.347	188.373.731	64.076.616
042060	Otras Compensaciones	73.602.057	58.274.184	15.327.873
043010	Sistema de remuneración variable	313.455.662	257.986.519	55.469.143
044010	Prima por Antigüedad Cargos Permanentes	65.536.265	55.089.049	10.447.216
044011	Prima por Antigüedad Pers. Contr. p/Funciones Perman.	83.048	628.086	(545.038)
045010	Quebranto de Caja	15.881.656	13.445.504	2.436.152
045020	Gastos de Representación	968.605	824.193	144.412
052000	Trabajo Nocturno y Rotativo	63.525.254	57.152.482	6.372.772
056000	Prestaciones por Accidente de Trabajo	2.625.780	1.974.835	650.945
057000	Becas	26.222.054	9.157.381	17.064.673
058000	Horas Extras	137.521.923	119.731.333	17.790.590
059000	Sueldo Anual Complementario	227.534.502	190.173.096	37.361.406
064000	Prestaciones por Salud	24.807.087	18.364.120	6.442.967
067000	Prestaciones por Alimentación	345.849.979	278.567.771	67.282.208
069000	Prestaciones 200 Kwh y otros	80.354.466	57.229.628	23.124.838
071000	Prima por Matrimonio	27.207	65.190	(37.983)
072000	Hogar Constituido	22.394.369	18.066.832	4.327.537
073000	Prima por Nacimiento	217.626	165.915	51.711
074000	Prestación por Hijo	1.626.073	768.605	857.468
079000	Otros Beneficios Familiares	24.613.473	21.263.795	3.349.678
081000	Aporte Patronal al Sistema de Seguridad Social	227.547.143	195.176.276	32.370.867
082020	Aportes Patronales al F.N. V.	30.339.598	24.688.897	5.650.701
084000	Fonasa	143.821.497	119.119.035	24.702.462
	TOTAL	3.542.544.910	2.880.153.485	662.391.425

UTILIZACIÓN DE ASIGNACIONES - PRESUPUESTO DE COMPRAS DETALLE POR GRUPO

(Importes expresados en moneda nacional)

GRUPO 1 - BIENES DE CONSUMO

DENOMINACIÓN	ASIGNACIÓN	EJECUCIÓN	DISPONIBILIDAD
Combustible para Generación	9.142.082.791	1.503.539.625	7.638.543.166
Compra Energía	7.453.176.037	1.410.160.101	6.043.015.936
Otros	2.002.586.235	681.253.458	1.321.332.777
TOTAL	18.597.845.063	3.594.953.184	15.002.891.879

GRUPO 2 - SERVICIOS NO PERSONALES

DENOMINACIÓN	ASIGNACIÓN	EJECUCIÓN	DISPONIBILIDAD
IRAE	281.796.971	53.495	281.743.476
Impuesto al Patrimonio	1.318.539.776	735.904.737	582.635.039
IVA Pagos DGI	2.742.990.684	3.273.182.148	(530.191.464)
IVA Compras	2.978.891.809	1.231.987.025	1.746.904.784
Tributos Municipales	87.830.364	33.644.125	54.186.239
Tribunal de Cuentas	5.561.559	2.822.977	2.738.582
Otros Tributos Nacionales	74.110.076	59.975.270	14.134.806
Otros	1.947.943.554	1.509.163.624	438.779.930
TOTAL	9.437.664.793	6.846.733.401	2.590.931.392

GRUPO 5 - TRANSFERENCIAS

DENOMINACIÓN	ASIGNACIÓN	EJECUCIÓN	DISPONIBILIDAD
Versión de Resultados	1.323.360.000	723.750.000	599.610.000
Otros	457.445.822	179.696.661	277.749.161
TOTAL	1.780.805.822	903.446.661	877.359.161

GRUPO 7 - GASTOS NO CLASIFICADOS

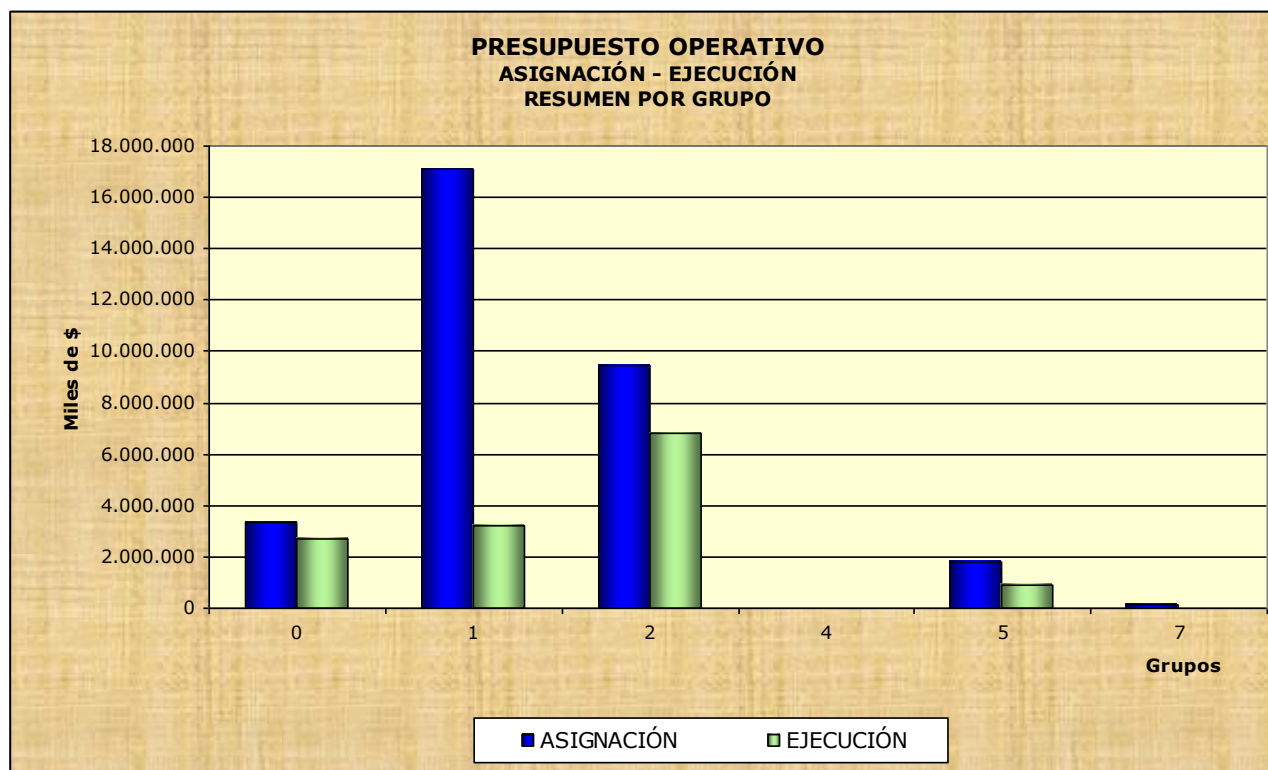
DENOMINACIÓN	ASIGNACIÓN	EJECUCIÓN	DISPONIBILIDAD
Penalizaciones URSEA	48.798.424	243.374	48.555.050
Otros	97.620.686	4.996.735	92.623.951
TOTAL	146.419.110	5.240.110	141.179.000

UTILIZACIÓN DE ASIGNACIONES - PRESUPUESTO OPERATIVO

RESUMEN POR GRUPO

(Importes expresados en moneda nacional)

GRUPO	DENOMINACIÓN	ASIGNACIÓN	EJECUCIÓN	DISPONIBILIDAD
0	Servicios personales	3.357.887.526	2.676.756.101	681.131.425
1	Bienes de consumo	17.072.959.170	3.183.829.316	13.889.129.854
2	Servicios no personales	9.430.854.793	6.799.635.061	2.631.219.732
5	Transferencias	1.780.805.822	903.446.661	877.359.162
7	Gastos no clasificados	139.609.110	5.240.110	134.369.000
TOTAL		31.782.116.421	13.568.907.248	18.213.209.172



UTILIZACIÓN DE ASIGNACIONES - PRESUPUESTO OPERATIVO**RESUMEN POR PROGRAMA**

(Importes expresados en moneda nacional)

PROGRAMA	DENOMINACIÓN	ASIGNACIÓN	EJECUCIÓN	DISPONIBILIDAD
11	Dirección	5.330.091.308	2.538.043.120	2.792.048.188
12	Operación	20.987.678.107	6.330.659.689	14.657.018.418
13	Dirección de Recursos y Negocios Conexos	5.363.546.218	4.670.548.934	692.997.284
14	Conex	100.800.788	29.655.506	71.145.282
TOTAL		31.782.116.421	13.568.907.248	18.213.209.172

**UTILIZACIÓN DE ASIGNACIONES - PRESUPUESTO OPERATIVO
DETALLE POR OBJETO**

GRUPO 0 - SERVICIOS PERSONALES

OBJETO	DENOMINACIÓN	ASIGNACION M/N	EJECUCIÓN TOTAL EN M/N	EJECUCIÓN M/N	EJECUCIÓN M/E EXPRESADO EN U\$S	EJECUCIÓN M/E EXPRESADO M/N	DISPONIBILIDAD
011000	Sueldo Básico Cargos Permanentes	1.070.342.877	837.768.700	837.768.700	-	-	232.574.177
012000	Aumento por Mayor Horario	64.165.716	49.084.845	49.084.845	-	-	15.080.871
014000	Suplementos de Sueldos Cargos Permanentes	49.488.662	38.736.559	38.736.559	-	-	10.752.103
017000	Desvío Sueldo Equiparación Cargos Permanentes	8.772.800	6.241.853	6.241.853	-	-	2.530.947
021000	Sueldo Básico Personal Contratado p/Funciones Permanentes	76.528.732	75.392.960	75.392.960	-	-	1.135.772
022000	Aumento por Mayor Horario	6.576.570	6.349.848	6.349.848	-	-	226.722
024000	Suplemento de Sueldos Pers. Contratado p/Funciones Permanentes	994.332	398.146	398.146	-	-	596.186
042030	Cambio de Residencia	37.730.447	31.600.112	31.600.112	-	-	6.130.335
042040	Prima a la Eficiencia	72.765.922	64.755.847	64.755.847	-	-	8.010.075
042050	Dedicación Especial	238.387.169	180.794.141	180.794.141	-	-	57.593.028
042060	Otras Compensaciones	69.043.893	52.835.327	52.835.327	-	-	16.208.566
043010	Sistema de Remuneración Variable	298.052.344	239.361.564	239.361.564	-	-	58.690.780
044010	Prima por Antigüedad Cargos Permanentes	61.862.774	50.814.947	50.814.947	-	-	11.047.827
044011	Prima por Antigüedad Personal Contratado p/Funciones Permanentes	79.713	598.611	598.611	-	-	(518.898)
045010	Quebranto de Caja	14.799.887	13.445.265	13.445.265	-	-	1.354.622
045020	Gastos de Representación	968.605	824.193	824.193	-	-	144.412
052000	Trabajo Nocturno y Rotativo	59.284.167	54.012.087	54.012.087	-	-	5.272.080
056000	Prestaciones por Accidente de Trabajo	2.616.343	1.974.835	1.974.835	-	-	641.508
057000	Becas	24.388.868	8.600.476	8.600.476	-	-	15.788.392
058000	Horas Extras	130.641.568	104.731.406	104.731.406	-	-	25.910.162
059000	Sueldo Anual Complementario	215.581.146	176.166.770	176.166.770	-	-	39.414.376
064000	Prestaciones por Salud	23.418.263	16.983.502	16.983.502	-	-	6.434.761
067000	Prestaciones por Alimentación	326.487.577	257.591.727	257.591.727	-	-	68.895.850
069000	Prestaciones 200 KW y Otros	77.470.369	54.230.133	54.230.133	-	-	23.240.236
071000	Prima por Matrimonio	25.514	61.999	61.999	-	-	(36.485)
072000	Hogar Constituído	21.117.983	16.619.611	16.619.611	-	-	4.498.372
073000	Prima por Nacimiento	204.855	156.176	156.176	-	-	48.679
074000	Prestación por Hijo	1.551.025	729.096	729.096	-	-	821.929
079000	Otros Beneficios Familiares	23.211.640	20.450.958	20.136.051	15.775	314.907	2.760.682
081000	Aporte Patronal al Sistema de Seguridad Social	215.892.620	181.850.660	181.850.660	-	-	34.041.960
082020	Aportes Patronales al F.N.V.	28.785.662	22.867.376	22.867.376	-	-	5.918.286
084000	Fonasa	136.649.483	110.726.370	110.726.370	-	-	25.923.113
TOTAL		3.357.887.526	2.676.756.101	2.676.441.194	15.775	314.907	681.131.425

**UTILIZACIÓN DE ASIGNACIONES - PRESUPUESTO OPERATIVO
DETALLE POR OBJETO**

GRUPO 1 - BIENES DE CONSUMO

OBJETO	DENOMINACIÓN	ASIGNACION M/N	EJECUCIÓN TOTAL EN M/N	EJECUCIÓN M/N	EJECUCIÓN M/E EXPRESADO EN U\$S	EJECUCIÓN M/E EXPRESADO M/N	DISPONIBILIDAD
119000	Otros Alimentos y Productos	2.666.116	1.806.435	1.804.691	86	1.744	859.681
122000	Prendas de Vestir	27.183.761	17.414.558	15.777.272	77.871	1.637.286	9.769.203
135000	Libros, Revistas y Otras Publicaciones	3.147.306	1.522.503	1.385.111	7.056	137.392	1.624.803
139000	Otros Productos de Papel, Libros e Impresos	34.050	-	-	-	-	34.050
141000	Combustibles Derivados del Petróleo	9.262.254.166	1.572.498.779	64.064.077	72.600.930	1.508.434.702	7.689.755.387
147000	Gas	111.488	83.510	83.510	-	-	27.978
148000	Compra de Energía	7.453.176.037	1.410.160.101	11.685.714	70.064.971	1.398.474.387	6.043.015.936
151000	Lubricantes	13.557.472	7.778.323	6.473.541	63.659	1.304.781	5.779.149
157000	Neumáticos y Cámaras	7.191.823	2.307.436	1.078.109	62.160	1.229.327	4.884.386
159000	Otros Productos Químicos y Conexos	34.785.943	13.360.214	8.909.989	222.665	4.450.226	21.425.729
169000	Productos de Madera y Productos Minerales	35.965.172	19.591.738	18.173.359	70.015	1.418.379	16.373.434
171000	Productos Básicos de Hierro y Acero	27.547.055	34.615.569	4.485.296	1.495.212	30.130.273	(7.068.514)
172000	Productos Básicos Metálicos No Ferrosos	50.270.265	26.730.797	2.044.074	1.214.989	24.686.723	23.539.468
176000	Herramientas Menores	11.476.837	8.605.698	3.244.131	268.110	5.361.567	2.871.140
191000	Útiles de Oficina	26.638.699	16.633.066	9.995.215	327.897	6.637.851	10.005.633
192000	Útiles y Productos de Limpieza	2.265.422	2.304.026	1.934.381	18.082	369.646	(38.605)
193000	Útiles y Accesorios Eléctricos	44.511.710	8.266.453	4.214.391	201.342	4.052.061	36.245.257
198010	Bienes de Consumo para Máquinas y Equipos de Producción	51.415.349	29.021.010	2.106.188	1.340.776	26.914.823	22.394.339
198020	Bienes de Consumo para Máquinas y Equipos de Oficina	4.320.584	1.495.181	521.468	47.648	973.713	2.825.402
198030	Bienes de Consumo para Máquinas y Equipos de Transporte	13.840.558	9.633.919	8.851.394	38.929	782.525	4.206.638
198040	Otros Bienes de Consumo	274.698	-	-	-	-	274.698
199000	Otros Materiales y Suministros	322.617	-	-	-	-	322.617
TOTAL		17.072.959.170	3.183.829.316	166.831.910	148.122.398	3.016.997.406	13.889.129.854

**UTILIZACIÓN DE ASIGNACIONES - PRESUPUESTO OPERATIVO
DETALLE POR OBJETO**

GRUPO 2 - SERVICIOS NO PERSONALES

OBJETO	DENOMINACIÓN	ASIGNACION M/N	EJECUCIÓN TOTAL EN M/N	EJECUCIÓN M/N	EJECUCIÓN M/E EXPRESADO EN U\$S	EJECUCIÓN M/E EXPRESADO M/N	DISPONIBILIDAD
211000	Teléfonos, Telégrafos y Similares	82.439.077	50.600.619	50.600.619	-	-	31.838.458
212000	Agua	34.017.695	16.347.643	16.347.643	-	-	17.670.052
219000	Otros Servicios Básicos	37.459.480	20.573.017	-	1.026.728	20.573.017	16.886.463
221000	Publicidad y Propaganda	22.233.727	19.084.487	18.871.427	11.000	213.060	3.149.240
223000	Impresiones, Reproducciones y Encuadernaciones	3.382.059	1.775.918	1.769.163	347	6.755	1.606.141
234000	Viáticos Dentro del País	144.909.329	80.321.972	80.318.954	152	3.018	64.587.357
235000	Viáticos Fuera del País	14.234.827	7.159.734	7.159.734	-	-	7.075.093
236000	Otros Gastos de Traslado Fuera del País	7.083.476	4.466.495	26.132	219.343	4.440.363	2.616.981
239000	Otros Gastos de Traslado Dentro del País	21.802.486	12.252.498	12.252.018	6	481	9.549.988
245000	Fletes y Otros Gastos de Transporte	9.216.034	686.830	685.971	44	859	8.529.204
246000	Fletes y Otros Gastos de Transporte Exterior	27.726	607.195	2.621	30.758	604.574	(579.469)
247000	Transporte de Correspondencia y Encomiendas	531.901	744.149	716.408	1.417	27.742	(212.248)
251000	Arrendamiento de Inmuebles Dentro del País	4.229.763	2.707.355	2.707.355	-	-	1.522.408
253000	Arrendamiento de Equipos de Computación	3.377.004	236.198	236.198	-	-	3.140.806
254000	Arrendamiento de Equipos de Oficina	4.179.950	438.366	427.953	514	10.413	3.741.584
257000	Arrendamiento de Equipos de Transporte y Similares	199.101.944	103.394.990	91.487.862	588.713	11.907.128	95.706.954
258000	Arrendamiento de Máquinas Industriales	5.430.519	2.665.879	2.601.482	3.241	64.397	2.764.640
259000	Otros Arrendamientos	3.019.469	300.882	290.503	500	10.379	2.718.587
261021	IRAE	281.796.971	53.495	53.495	-	-	281.743.476
261030	Impuesto al Patrimonio	1.318.539.776	735.904.737	735.904.737	-	-	582.635.039
262040	I.V.A. Pagos D.G.I.	2.742.990.684	3.273.182.148	3.273.182.148	-	-	(530.191.464)
262050	I.V.A. Compras	2.978.891.809	1.231.987.025	705.397.658	25.686.738	526.589.367	1.746.904.784
263010	Tributos Municipales	87.830.364	33.611.198	33.611.198	-	-	54.219.166
263020	Tribunal de Cuentas	5.561.559	2.822.977	2.822.977	-	-	2.738.582
263030	Otros Tributos Nacionales	74.110.076	59.975.270	59.975.270	-	-	14.134.806
264000	Primas y Otros Gastos de Seguros	89.027.339	51.458.126	29.282.635	1.129.746	22.175.491	37.569.213
269000	Otras Comisiones	5.462.151	4.010.400	2.010.806	102.103	1.999.594	1.451.751
271000	Servicios Contratados p/Mant.Y Rep. De Inm. Incluido Diferente Coeficiencia	25.184.747	4.026.512	3.831.448	9.763	195.064	21.158.235
272000	Servicios Contratados p/Mant.Y Rep. De Equipos Industriales	157.509.190	368.758.189	337.092.958	1.550.474	31.665.231	(211.249.000)
274000	Servicios Contratados p/Mant.Y Rep. De Equipos de Transporte y Similares	26.560.791	19.594.822	18.864.285	36.012	730.537	6.965.969
275000	Servicios Contratados p/Mant.y Rep.de Mob., Eq.de Of.y computac.	8.394.124	3.114.756	2.630.293	24.109	484.463	5.279.368
276000	Mantenimiento y Reparación Micro., Accesorios y Software	47.829.725	33.560.548	5.446.691	1.414.662	28.113.857	14.269.177
277000	Mantenimiento de Red y Subestaciones	239.001.348	197.312.631	193.952.072	168.257	3.360.560	41.688.717
278000	Servicios Contratados de Limpieza	41.828.969	30.058.707	30.056.612	100	2.096	11.770.262
279000	Servicios Contratados para Mantenimiento	24.546.831	15.562.685	14.060.408	74.976	1.502.276	8.984.146
282000	Otros Servicios Profesionales	263.141.146	130.797.201	99.469.313	1.569.134	31.327.887	132.343.945
285000	Servicios Contratados de Computación	274.827	-	-	-	-	274.827
291000	Servicios Contratados de Vigilancia	92.625.090	76.818.984	76.818.984	-	-	15.806.106
299000	Otros Servicios Contratados	109.205.716	93.469.995	75.875.063	875.022	17.594.932	15.735.721
299003	Pago de Leasing	937.496	-	-	-	-	937.496
299004	Remesa, Distribución y Serv. De Cobro Facturas y Comisiones de Cobranza	212.927.598	109.190.425	109.190.425	-	-	103.737.173
TOTAL		9.430.854.793	6.799.635.061	6.096.031.519	34.523.858	703.603.542	2.631.219.732

**UTILIZACIÓN DE ASIGNACIONES - PRESUPUESTO OPERATIVO
DETALLE POR OBJETO**

GRUPO 5 - TRANSFERENCIAS

OBJETO	DENOMINACIÓN	ASIGNACION M/N	EJECUCIÓN TOTAL EN M/N	EJECUCIÓN M/N	EJECUCIÓN M/E EXPRESADO EN U\$S	EJECUCIÓN M/E EXPRESADO M/N	DISPONIBILIDAD
515000	Versión de Resultados	1.323.360.000	723.750.000	723.750.000	-	-	599.610.000
519010	Donaciones	776.338	746.335	746.335	-	-	30.003
519020	Otros Subsidios a Organismos Públicos	232.928.398	2.028.705	-	105.000	2.028.705	230.899.693
529010	Donaciones al Sector Privado	443.622	-	-	-	-	443.622
529020	Otros Subsidios y Transferencias a Prod. Privados	11.611.601	11.670.307	9.631.124	102.538	2.039.184	(58.706)
559000	Transferencias a ISFL	60.277.647	40.569.628	40.524.699	2.273	44.928	19.708.019
572000	Pensiones	-	4.715.596	4.715.596	-	-	(4.715.596)
575000	Subsidios a Ex Directores	-	592.445	592.445	-	-	(592.445)
576000	Incentivo por Retiro	146.015.917	116.295.008	116.295.008	-	-	29.720.909
581000	Transferencias Corrientes a Organismos Internacionales	5.392.299	3.078.637	-	156.673	3.078.637	2.313.662
TOTAL		1.780.805.822	903.446.661	896.255.206	366.484	7.191.454	877.359.162

GRUPO 7 - GASTOS NO CLASIFICADOS

OBJETO	DENOMINACIÓN	ASIGNACION M/N	EJECUCIÓN TOTAL EN M/N	EJECUCIÓN M/N	EJECUCIÓN M/E EXPRESADO EN U\$S	EJECUCIÓN M/E EXPRESADO M/N	DISPONIBILIDAD
793000	Indemnizaciones	90.810.686	4.996.735	4.110.432	44.698	886.304	85.813.950
799000	Penalizaciones Ursea	48.798.424	243.374	243.374	-	-	48.555.050
TOTAL		139.609.110	5.240.110	4.353.806	44.698	886.304	134.369.000

UTILIZACIÓN DE ASIGNACIONES - PRESUPUESTO OPERATIVO**RESUMEN POR PROGRAMA Y GRUPO**

(Importes expresados en moneda nacional)

PROGRAMA 11 - DIRECCIÓN

GRUPO	DENOMINACIÓN	ASIGNACIÓN	EJECUCIÓN	DISPONIBILIDAD
0	Servicios personales	374.407.451	288.821.501	85.585.950
1	Bienes de consumo	7.989.420	3.335.635	4.653.786
2	Servicios no personales	3.174.134.404	1.353.971.819	1.820.162.585
5	Transferencias	1.757.330.988	891.342.776	865.988.212
7	Gastos no clasificados	16.229.045	571.390	15.657.655
TOTAL		5.330.091.308	2.538.043.120	2.792.048.188

UTILIZACIÓN DE ASIGNACIONES - PRESUPUESTO OPERATIVO**RESUMEN POR PROGRAMA Y GRUPO**

(Importes expresados en moneda nacional)

PROGRAMA 12 - OPERACIÓN

GRUPO	DENOMINACIÓN	ASIGNACIÓN	EJECUCIÓN	DISPONIBILIDAD
0	Servicios personales	2.320.326.836	1.911.482.838	408.843.998
1	Bienes de consumo	16.966.596.630	3.144.144.087	13.822.452.544
2	Servicios no personales	1.559.797.205	1.258.360.159	301.437.046
5	Transferencias	18.082.535	12.003.885	6.078.650
7	Gastos no clasificados	122.874.901	4.668.720	118.206.181
TOTAL		20.987.678.107	6.330.659.689	14.657.018.418

UTILIZACIÓN DE ASIGNACIONES - PRESUPUESTO OPERATIVO**RESUMEN POR PROGRAMA Y GRUPO**

(Importes expresados en moneda nacional)

PROGRAMA 13 - DIRECCIÓN DE RECURSOS Y NEGOCIOS CONEXOS

GRUPO	DENOMINACIÓN	ASIGNACIÓN	EJECUCIÓN	DISPONIBILIDAD
0	Servicios personales	603.687.711	462.503.811	141.183.900
1	Bienes de consumo	97.888.960	36.181.677	61.707.283
2	Servicios no personales	4.656.072.084	4.171.763.446	484.308.638
5	Transferencias	5.392.299	100.000	5.292.299
7	Gastos no clasificados	505.164	-	505.164
TOTAL		5.363.546.218	4.670.548.934	692.997.284

UTILIZACIÓN DE ASIGNACIONES - PRESUPUESTO OPERATIVO**RESUMEN POR PROGRAMA Y GRUPO**

(Importes expresados en moneda nacional)

PROGRAMA 14 - CONEX

GRUPO	DENOMINACIÓN	ASIGNACIÓN	EJECUCIÓN	DISPONIBILIDAD
0	Servicios personales	59.465.528	13.947.951	45.517.577
1	Bienes de consumo	484.160	167.918	316.242
2	Servicios no personales	40.851.100	15.539.637	25.311.463
5	Transferencias	-	-	-
7	Gastos no clasificados	-	-	-
TOTAL		100.800.788	29.655.506	71.145.282

**UTILIZACIÓN DE ASIGNACIONES - PRESUPUESTO DE OPERACIONES FINANCIERAS
DETALLE POR OBJETO**

GRUPO 6 - INTERESES Y OTROS GASTOS DE LA DEUDA

OBJETO	DENOMINACIÓN	ASIGNACIÓN	EJECUCIÓN TOTAL (M/N)	EJECUCIÓN M/N	EJECUCIÓN M/E EXPRESADA U\$S	EJECUCIÓN M/E EXPRESADA M/N	DISPONIBILIDAD
600000	Intereses y Otros Gastos de la Deuda	708.519.644	-	-	-	-	
614000	Int.y Gtos. Obligac.Negociables Dda.Int.		40.652.195	-	1.938.360	40.652.195	
620000	Otros Intereses Deuda Interna		181.306.754	596.433	9.149.550	180.710.320	
649000	Otros Intereses Deuda Externa		166.185.584	-	8.300.703	166.185.584	
650000	Otros Gastos por Préstamos		27.425.368	18.517.580	440.262	8.907.787	
659000	Otras Diferencias de Cambio		(259.777.779)	1.419.971	2.683.546	(261.197.750)	
	TOTAL	708.519.644	155.792.121	20.533.985	22.512.421	135.258.136	552.727.524

GRUPO 8 - CLASIFICADOR DE APLICACIONES FINANCIERAS

OBJETO	DENOMINACIÓN	ASIGNACIÓN	EJECUCIÓN TOTAL (M/N)	EJECUCIÓN M/N	EJECUCIÓN M/E EXPRESADA U\$S	EJECUCIÓN M/E EXPRESADA M/N	DISPONIBILIDAD
800000	Clasificador de Aplicaciones Financieras	4.580.061.900	-	-	-	-	
820000	Otras Amortizaciones de Deuda Interna		4.089.706.489	-	203.955.350	4.089.706.489	
846000	Otras Amortizaciones de Deuda Externa		2.899.441.920	-	143.264.945	2.899.441.920	
	TOTAL	4.580.061.900	6.989.148.409	-	347.220.295	6.989.148.409	(2.409.086.509)

UTILIZACIÓN DE ASIGNACIONES - PRESUPUESTO DE INVERSIONES

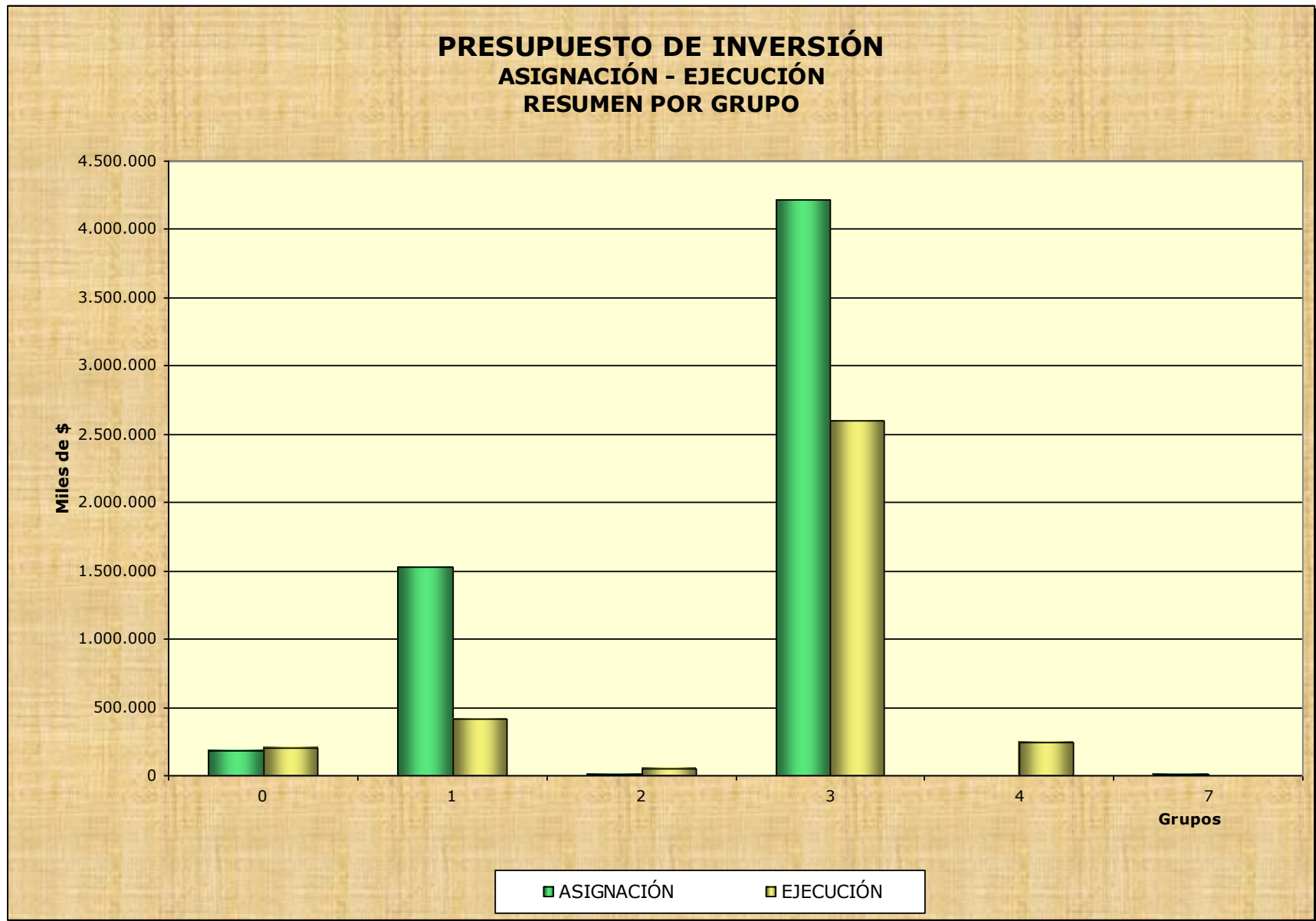
RESUMEN POR GRUPO

(Importes expresados en moneda nacional)

GRUPO	DENOMINACIÓN	ASIGNACIÓN	EJECUCIÓN	DISPONIBILIDAD
0	Servicios Personales	184.657.384	203.397.384	(18.740.000)
1	Bienes de Consumo	1.524.885.893	411.123.868	1.113.762.025
2	Servicios No Personales	6.810.000	47.098.341	(40.288.341)
3	Bienes de Uso	4.220.269.042	2.599.200.888	1.621.068.154
4	Activos Financieros	-	237.793.106	(237.793.106)
7	Gastos No Clasificados	6.810.000	-	6.810.000
TOTAL		5.943.432.319	3.498.613.587	2.444.818.733

DETALLE POR COMPONENTE EN MONEDA EXTRANJERA Y MONEDA NACIONAL

GRUPO	MONEDA EXTRANJERA						MONEDA NACIONAL		
	EXPRESADO EN DÓLARES ESTADOUNIDENSES			EXPRESADO EN PESOS URUGUAYOS			ASIGNACIÓN	EJECUCIÓN	DISPONIBILIDAD
	ASIGNACIÓN	EJECUCIÓN	DISPONIBILIDAD	ASIGNACIÓN	EJECUCIÓN	DISPONIBILIDAD			
0	-	-	-	-	-	-	184.657.384	203.397.384	(18.740.000)
1	47.136.747	18.789.186	28.347.561	1.070.004.157	378.643.870	691.360.287	454.881.736	32.479.999	422.401.737
2	300.000	2.342.797	(2.042.797)	6.810.000	47.050.971	(40.240.971)	-	47.369	(47.369)
3	146.569.869	90.019.959	56.549.910	3.327.136.027	1.794.032.433	1.533.103.594	893.133.015	805.168.455	87.964.560
4	-	-	-	-	-	-	-	237.793.106	(237.793.106)
7	300.000	-	300.000	6.810.000	-	6.810.000	-	-	-
TOTAL	194.306.616	111.151.942	83.154.674	4.410.760.184	2.219.727.274	2.191.032.911	1.532.672.135	1.278.886.313	253.785.822



UTILIZACIÓN DE ASIGNACIONES - PRESUPUESTO DE INVERSIONES

RESUMEN POR PROGRAMA
(Importes expresados en moneda nacional)

PROGRAMA	DENOMINACIÓN	ASIGNACIÓN	EJECUCIÓN	DISPONIBILIDAD
21	Dirección	108.941.500	8.957.546	99.983.954
22	Operación	5.711.820.635	3.430.056.053	2.281.764.581
23	Dirac. de Recursos y Neg. Conexos	117.228.994	59.529.150	57.699.844
24	Conex	5.441.190	70.837	5.370.353
TOTAL		5.943.432.319	3.498.613.587	2.444.818.733

DETALLE POR COMPONENTE EN MONEDA EXTRANJERA Y MONEDA NACIONAL

PROGRAMA	MONEDA EXTRANJERA						MONEDA NACIONAL		
	EXPRESADO EN DÓLARES ESTADOUNIDENSES			EXPRESADO EN PESOS URUGUAYOS			ASIGNACIÓN	EJECUCIÓN	DISPONIBILIDAD
	ASIGNACIÓN	EJECUCIÓN	DISPONIBILIDAD	ASIGNACIÓN	EJECUCIÓN	DISPONIBILIDAD			
21	4.673.450	301.861	4.371.589	106.087.315	6.079.912	100.007.403	2.854.185	2.877.634	(23.449)
22	185.341.386	108.842.651	76.498.735	4.207.249.464	2.172.720.170	2.034.529.294	1.504.571.171	1.257.335.884	247.235.287
23	4.052.080	2.003.879	2.048.201	91.982.215	40.856.355	51.125.860	25.246.779	18.672.795	6.573.984
24	239.700	3.551	236.149	5.441.190	70.837	5.370.353	-	-	-
TOTAL	194.306.616	111.151.942	83.154.674	4.410.760.184	2.219.727.274	2.191.032.911	1.532.672.135	1.278.886.313	253.785.822

**UTILIZACIÓN DE ASIGNACIONES - PRESUPUESTO DE INVERSIONES
RESUMEN POR PROGRAMA Y GRUPO**

PROGRAMA 21 - DIRECCIÓN
(Importes expresados en moneda nacional)

GRUPO	DENOMINACIÓN	ASIGNACIÓN	EJECUCIÓN	DISPONIBILIDAD
0	Servicios Personales	-	-	-
1	Bienes de Consumo	-	321.923	(321.923)
2	Servicios No Personales	-	-	-
3	Bienes de Uso	108.941.500	8.635.623	100.305.877
4	Activos Financieros	-	-	-
7	Gastos No Clasificados	-	-	-
TOTAL		108.941.500	8.957.546	99.983.954

DETALLE POR COMPONENTE EN MONEDA EXTRANJERA Y MONEDA NACIONAL

GRUPO	MONEDA EXTRANJERA						MONEDA NACIONAL		
	EXPRESADO EN DÓLARES ESTADOUNIDENSES			EXPRESADO EN PESOS URUGUAYOS			ASIGNACIÓN	EJECUCIÓN	DISPONIBILIDAD
	ASIGNACIÓN	EJECUCIÓN	DISPONIBILIDAD	ASIGNACIÓN	EJECUCIÓN	DISPONIBILIDAD			
0	-	-	-	-	-	-	-	-	-
1	-	12.166	(12.166)	-	241.649	(241.649)	-	80.274	(80.274)
2	-	-	-	-	-	-	-	-	-
3	4.673.450	289.695	4.383.755	106.087.315	5.838.263	100.249.052	2.854.185	2.797.360	56.825
4	-	-	-	-	-	-	-	-	-
7	-	-	-	-	-	-	-	-	-
TOTAL	4.673.450	301.861	4.371.589	106.087.315	6.079.912	100.007.403	2.854.185	2.877.634	(23.449)

**UTILIZACIÓN DE ASIGNACIONES - PRESUPUESTO DE INVERSIONES
RESUMEN POR PROYECTO Y GRUPO**

PROYECTO 2110 - EQUIPAMIENTO GENERAL DIRECCIÓN
(Importes expresados en moneda nacional)

GRUPO	DENOMINACIÓN	ASIGNACIÓN	EJECUCIÓN	DISPONIBILIDAD
0	Servicios personales	-	-	-
1	Bienes de consumo	-	205.760	(205.760)
2	Servicios no personales	-	-	-
3	Bienes de uso	56.828.315	6.471.822	50.356.493
4	Activos Financieros	-	-	-
5	Transferencias	-	-	-
7	Gastos no clasificados	-	-	-
TOTAL		56.828.315	6.677.581	50.150.734

DETALLE POR COMPONENTE EN MONEDA EXTRANJERA Y MONEDA NACIONAL

GRUPO	MONEDA EXTRANJERA						MONEDA NACIONAL		
	EXPRESADO EN DÓLARES ESTADOUNIDENSES			EXPRESADO EN PESOS URUGUAYOS			ASIGNACIÓN	EJECUCIÓN	DISPONIBILIDAD
	ASIGNACIÓN	EJECUCIÓN	DISPONIBILIDAD	ASIGNACIÓN	EJECUCIÓN	DISPONIBILIDAD			
0	-	-	-	-	-	-	-	-	-
1	-	6.889	(6.889)	-	136.930	(136.930)	-	68.829	(68.829)
2	-	-	-	-	-	-	-	-	-
3	2.503.450	253.350	2.250.100	56.828.315	5.121.354	51.706.961	-	1.350.467	(1.350.467)
4	-	-	-	-	-	-	-	-	-
5	-	-	-	-	-	-	-	-	-
7	-	-	-	-	-	-	-	-	-
TOTAL	2.503.450	260.239	2.243.211	56.828.315	5.258.285	51.570.030	-	1.419.297	(1.419.297)

**UTILIZACIÓN DE ASIGNACIONES - PRESUPUESTO DE INVERSIONES
RESUMEN POR PROYECTO Y GRUPO**

PROYECTO 2131 - OBRAS GASODUCTO DEL SUR (LINK)
(Importes expresados en moneda nacional)

GRUPO	DENOMINACIÓN	ASIGNACIÓN	EJECUCIÓN	DISPONIBILIDAD
0	Servicios personales	-	-	-
1	Bienes de consumo	-	-	-
2	Servicios no personales	-	-	-
3	Bienes de uso	45.400.000	-	45.400.000
4	Activos Financieros	-	-	-
5	Activos Financieros	-	-	-
7	Gastos no clasificados	-	-	-
TOTAL		45.400.000	-	45.400.000

DETALLE POR COMPONENTE EN MONEDA EXTRANJERA Y MONEDA NACIONAL

GRUPO	MONEDA EXTRANJERA						MONEDA NACIONAL		
	EXPRESADO EN DÓLARES ESTADOUNIDENSES			EXPRESADO EN PESOS URUGUAYOS			ASIGNACIÓN	EJECUCIÓN	DISPONIBILIDAD
	ASIGNACIÓN	EJECUCIÓN	DISPONIBILIDAD	ASIGNACIÓN	EJECUCIÓN	DISPONIBILIDAD			
0	-	-	-	-	-	-	-	-	-
1	-	-	-	-	-	-	-	-	-
2	-	-	-	-	-	-	-	-	-
3	2.000.000	-	2.000.000	45.400.000	-	45.400.000	-	-	-
4	-	-	-	-	-	-	-	-	-
5	-	-	-	-	-	-	-	-	-
7	-	-	-	-	-	-	-	-	-
TOTAL	2.000.000	-	2.000.000	45.400.000	-	45.400.000	-	-	-

**UTILIZACIÓN DE ASIGNACIONES - PRESUPUESTO DE INVERSIONES
RESUMEN POR PROYECTO Y GRUPO**

PROYECTO 2141 - DPE DESPACHO, PLANIFICACIÓN Y ESTUDIOS
(Importes expresados en moneda nacional)

GRUPO	DENOMINACIÓN	ASIGNACIÓN	EJECUCIÓN	DISPONIBILIDAD
0	Servicios personales	-	-	-
1	Bienes de consumo	-	116.163	(116.163)
2	Servicios no personales	-	-	-
3	Bienes de uso	6.667.785	2.163.802	4.503.984
4	Activos Financieros	-	-	-
5	Activos Financieros	-	-	-
7	Gastos no clasificados	-	-	-
TOTAL		6.667.785	2.279.965	4.387.821

DETALLE POR COMPONENTE EN MONEDA EXTRANJERA Y MONEDA NACIONAL

GRUPO	MONEDA EXTRANJERA						MONEDA NACIONAL		
	EXPRESADO EN DÓLARES ESTADOUNIDENSES			EXPRESADO EN PESOS URUGUAYOS			ASIGNACIÓN	EJECUCIÓN	DISPONIBILIDAD
	ASIGNACIÓN	EJECUCIÓN	DISPONIBILIDAD	ASIGNACIÓN	EJECUCIÓN	DISPONIBILIDAD			
0	-	-	-	-	-	-	-	-	-
1	-	5.277	(5.277)	-	104.718	(104.718)	-	11.445	(11.445)
2	-	-	-	-	-	-	-	-	-
3	168.000	36.344	131.656	3.813.600	716.909	3.096.691	2.854.185	1.446.893	1.407.292
4	-	-	-	-	-	-	-	-	-
5	-	-	-	-	-	-	-	-	-
7	-	-	-	-	-	-	-	-	-
TOTAL	168.000	41.622	126.378	3.813.600	821.627	2.991.973	2.854.185	1.458.337	1.395.848

**UTILIZACIÓN DE ASIGNACIONES - PRESUPUESTO DE INVERSIONES
RESUMEN POR PROYECTO Y GRUPO**

PROYECTO 2151 - EQUIDAD DE GÉNERO
(Importes expresados en moneda nacional)

GRUPO	DENOMINACIÓN	ASIGNACIÓN	EJECUCIÓN	DISPONIBILIDAD
0	Servicios personales	-	-	-
1	Bienes de consumo	-	-	-
2	Servicios no personales	-	-	-
3	Bienes de uso	45.400	-	45.400
4	Activos Financieros	-	-	-
5	Activos Financieros	-	-	-
7	Gastos no clasificados	-	-	-
TOTAL		45.400	-	45.400

DETALLE POR COMPONENTE EN MONEDA EXTRANJERA Y MONEDA NACIONAL

GRUPO	MONEDA EXTRANJERA						MONEDA NACIONAL		
	EXPRESADO EN DÓLARES ESTADOUNIDENSES			EXPRESADO EN PESOS URUGUAYOS			ASIGNACIÓN	EJECUCIÓN	DISPONIBILIDAD
	ASIGNACIÓN	EJECUCIÓN	DISPONIBILIDAD	ASIGNACIÓN	EJECUCIÓN	DISPONIBILIDAD			
0	-	-	-	-	-	-	-	-	-
1	-	-	-	-	-	-	-	-	-
2	-	-	-	-	-	-	-	-	-
3	2.000	-	2.000	45.400	-	45.400	-	-	-
4	-	-	-	-	-	-	-	-	-
5	-	-	-	-	-	-	-	-	-
7	-	-	-	-	-	-	-	-	-
TOTAL	2.000	-	2.000	45.400	-	45.400	-	-	-

**UTILIZACIÓN DE ASIGNACIONES - PRESUPUESTO DE INVERSIONES
RESUMEN POR PROGRAMA Y GRUPO**

PROGRAMA 22 - OPERACIÓN
(Importes expresados en moneda nacional)

GRUPO	DENOMINACIÓN	ASIGNACIÓN	EJECUCIÓN	DISPONIBILIDAD
0	Servicios Personales	184.657.384	203.397.384	(18.740.000)
1	Bienes de Consumo	1.522.729.461	409.854.485	1.112.874.976
2	Servicios No Personales	-	47.065.413	(47.065.413)
3	Bienes de Uso	3.997.623.790	2.531.945.666	1.465.678.124
4	Activos Financieros	-	237.793.106	(237.793.106)
7	Gastos No Clasificados	6.810.000	-	6.810.000
TOTAL		5.711.820.635	3.430.056.053	2.281.764.581

DETALLE POR COMPONENTE EN MONEDA EXTRANJERA Y MONEDA NACIONAL

GRUPO	MONEDA EXTRANJERA						MONEDA NACIONAL		
	EXPRESADO EN DÓLARES ESTADOUNIDENSES			EXPRESADO EN PESOS URUGUAYOS			ASIGNACIÓN	EJECUCIÓN	DISPONIBILIDAD
	ASIGNACIÓN	EJECUCIÓN	DISPONIBILIDAD	ASIGNACIÓN	EJECUCIÓN	DISPONIBILIDAD			
0	-	-	-	-	-	-	184.657.384	203.397.384	(18.740.000)
1	47.041.750	18.736.870	28.304.880	1.067.847.725	377.591.199	690.256.526	454.881.736	32.263.286	422.618.450
2	-	2.342.797	(2.342.797)	-	47.050.971	(47.050.971)	-	14.442	(14.442)
3	137.999.636	87.762.984	50.236.652	3.132.591.739	1.748.078.000	1.384.513.739	865.032.051	783.867.666	81.164.385
4	-	-	-	-	-	-	-	237.793.106	(237.793.106)
7	300.000	-	300.000	6.810.000	-	6.810.000	-	-	-
TOTAL	185.341.386	108.842.651	76.498.735	4.207.249.464	2.172.720.170	2.034.529.294	1.504.571.171	1.257.335.884	247.235.287

**UTILIZACIÓN DE ASIGNACIONES - PRESUPUESTO DE INVERSIONES
RESUMEN POR PROYECTO Y GRUPO**

PROYECTO 2201 - EQUIPAMIENTO GENERAL DIRECCIÓN
(Importes expresados en moneda nacional)

GRUPO	DENOMINACIÓN	ASIGNACIÓN	EJECUCIÓN	DISPONIBILIDAD
0	Servicios personales	-	-	-
1	Bienes de consumo	-	2.146	(2.146)
2	Servicios no personales	-	-	-
3	Bienes de uso	136.200	219.881	(83.681)
4	Activos Financieros	-	-	-
5	Transferencias	-	-	-
7	Gastos no clasificados	-	-	-
TOTAL		136.200	222.026	(85.826)

DETALLE POR COMPONENTE EN MONEDA EXTRANJERA Y MONEDA NACIONAL

GRUPO	MONEDA EXTRANJERA						MONEDA NACIONAL		
	EXPRESADO EN DÓLARES ESTADOUNIDENSES			EXPRESADO EN PESOS URUGUAYOS			ASIGNACIÓN	EJECUCIÓN	DISPONIBILIDAD
	ASIGNACIÓN	EJECUCIÓN	DISPONIBILIDAD	ASIGNACIÓN	EJECUCIÓN	DISPONIBILIDAD			
0	-	-	-	-	-	-	-	-	-
1	-	106	(106)	-	2.146	(2.146)	-	-	-
2	-	-	-	-	-	-	-	-	-
3	6.000	6.316	(316)	136.200	130.311	5.890	-	89.570	(89.570)
4	-	-	-	-	-	-	-	-	-
5	-	-	-	-	-	-	-	-	-
7	-	-	-	-	-	-	-	-	-
TOTAL	6.000	6.423	(423)	136.200	132.456	3.744	-	89.570	(89.570)

**UTILIZACIÓN DE ASIGNACIONES - PRESUPUESTO DE INVERSIONES
RESUMEN POR PROYECTO Y GRUPO**

PROYECTO 2211 - GENERACIÓN TÉRMICA
(Importes expresados en moneda nacional)

GRUPO	DENOMINACIÓN	ASIGNACIÓN	EJECUCIÓN	DISPONIBILIDAD
0	Servicios personales	-	-	-
1	Bienes de consumo	20.430.000	52.740.830	(32.310.830)
2	Servicios no personales	-	120.346	(120.346)
3	Bienes de uso	835.410.476	656.681.533	178.728.943
4	Activos Financieros	-	-	-
5	Transferencias	-	-	-
7	Gastos no clasificados	-	-	-
TOTAL		855.840.476	709.542.710	146.297.766

DETALLE POR COMPONENTE EN MONEDA EXTRANJERA Y MONEDA NACIONAL

GRUPO	MONEDA EXTRANJERA						MONEDA NACIONAL		
	EXPRESADO EN DÓLARES ESTADOUNIDENSES			EXPRESADO EN PESOS URUGUAYOS			ASIGNACIÓN	EJECUCIÓN	DISPONIBILIDAD
	ASIGNACIÓN	EJECUCIÓN	DISPONIBILIDAD	ASIGNACIÓN	EJECUCIÓN	DISPONIBILIDAD			
0	-	-	-	-	-	-	-	-	-
1	900.000	2.604.355	(1.704.355)	20.430.000	51.487.664	(31.057.664)	-	1.253.166	(1.253.166)
2	-	5.450	(5.450)	-	105.904	(105.904)	-	14.442	(14.442)
3	36.700.000	24.658.273	12.041.727	833.090.000	496.085.498	337.004.502	2.320.476	160.596.036	(158.275.560)
4	-	-	-	-	-	-	-	-	-
5	-	-	-	-	-	-	-	-	-
7	-	-	-	-	-	-	-	-	-
TOTAL	37.600.000	27.268.078	10.331.922	853.520.000	547.679.066	305.840.934	2.320.476	161.863.643	(159.543.167)

**UTILIZACIÓN DE ASIGNACIONES - PRESUPUESTO DE INVERSIONES
RESUMEN POR PROYECTO Y GRUPO**

PROYECTO 2212 - GENERACIÓN HIDRÁULICA
(Importes expresados en moneda nacional)

GRUPO	DENOMINACIÓN	ASIGNACIÓN	EJECUCIÓN	DISPONIBILIDAD
0	Servicios personales	-	-	-
1	Bienes de consumo	3.972.500	6.495.656	(2.523.156)
2	Servicios no personales	-	-	-
3	Bienes de uso	117.626.089	61.633.166	55.992.922
4	Activos Financieros	-	-	-
5	Transferencias	-	-	-
7	Gastos no clasificados	-	-	-
TOTAL		121.598.589	68.128.823	53.469.766

DETALLE POR COMPONENTE EN MONEDA EXTRANJERA Y MONEDA NACIONAL

GRUPO	MONEDA EXTRANJERA						MONEDA NACIONAL		
	EXPRESADO EN DÓLARES ESTADOUNIDENSES			EXPRESADO EN PESOS URUGUAYOS			ASIGNACIÓN	EJECUCIÓN	DISPONIBILIDAD
	ASIGNACIÓN	EJECUCIÓN	DISPONIBILIDAD	ASIGNACIÓN	EJECUCIÓN	DISPONIBILIDAD			
0	-	-	-	-	-	-	-	-	-
1	175.000	284.619	(109.619)	3.972.500	5.550.233	(1.577.733)	-	945.424	(945.424)
2	-	-	-	-	-	-	-	-	-
3	4.411.000	2.843.114	1.567.886	100.129.701	60.236.842	39.892.859	17.496.388	1.396.325	16.100.063
4	-	-	-	-	-	-	-	-	-
5	-	-	-	-	-	-	-	-	-
7	-	-	-	-	-	-	-	-	-
TOTAL	4.586.000	3.127.734	1.458.266	104.102.201	65.787.074	38.315.126	17.496.388	2.341.748	15.154.640

**UTILIZACIÓN DE ASIGNACIONES - PRESUPUESTO DE INVERSIONES
RESUMEN POR PROYECTO Y GRUPO**

PROYECTO 2215 - AMPLIACIÓN Y MEJORA DEL PARQUE GENERADOR PARA GAS NATURAL
(Importes expresados en moneda nacional)

GRUPO	DENOMINACIÓN	ASIGNACIÓN	EJECUCIÓN	DISPONIBILIDAD
0	Servicios personales	-	-	-
1	Bienes de consumo	-	7.308	(7.308)
2	Servicios no personales	-	17.795	(17.795)
3	Bienes de uso	576.781.904	167.240.520	409.541.384
4	Activos Financieros	-	-	-
5	Transferencias	-	-	-
7	Gastos no clasificados	-	-	-
TOTAL		576.781.904	167.265.623	409.516.281

DETALLE POR COMPONENTE EN MONEDA EXTRANJERA Y MONEDA NACIONAL

GRUPO	MONEDA EXTRANJERA						MONEDA NACIONAL		
	EXPRESADO EN DÓLARES ESTADOUNIDENSES			EXPRESADO EN PESOS URUGUAYOS			ASIGNACIÓN	EJECUCIÓN	DISPONIBILIDAD
	ASIGNACIÓN	EJECUCIÓN	DISPONIBILIDAD	ASIGNACIÓN	EJECUCIÓN	DISPONIBILIDAD			
0	-	-	-	-	-	-	-	-	-
1	-	377	(377)	-	7.308	(7.308)	-	-	-
2	-	921	(921)	-	17.795	(17.795)	-	-	-
3	25.000.000	7.215.352	17.784.648	567.500.000	146.546.102	420.953.897	9.281.904	20.694.417	(11.412.513)
4	-	-	-	-	-	-	-	-	-
5	-	-	-	-	-	-	-	-	-
7	-	-	-	-	-	-	-	-	-
TOTAL	25.000.000	7.216.650	17.783.350	567.500.000	146.571.205	420.928.795	9.281.904	20.694.417	(11.412.513)

**UTILIZACIÓN DE ASIGNACIONES - PRESUPUESTO DE INVERSIONES
RESUMEN POR PROYECTO Y GRUPO**

PROYECTO 2216 - GENERACIÓN ALTERNATIVA
(Importes expresados en moneda nacional)

GRUPO	DENOMINACIÓN	ASIGNACIÓN	EJECUCIÓN	DISPONIBILIDAD
0	Servicios personales	-	-	-
1	Bienes de consumo	-	24.152	(24.152)
2	Servicios no personales	-	-	-
3	Bienes de uso	127.498.569	417.724.235	(290.225.666)
4	Activos Financieros	-	-	-
5	Transferencias	-	-	-
7	Gastos no clasificados	-	-	-
TOTAL		127.498.569	417.748.387	(290.249.818)

DETALLE POR COMPONENTE EN MONEDA EXTRANJERA Y MONEDA NACIONAL

GRUPO	MONEDA EXTRANJERA						MONEDA NACIONAL		
	EXPRESADO EN DÓLARES ESTADOUNIDENSES			EXPRESADO EN PESOS URUGUAYOS			ASIGNACIÓN	EJECUCIÓN	DISPONIBILIDAD
	ASIGNACIÓN	EJECUCIÓN	DISPONIBILIDAD	ASIGNACIÓN	EJECUCIÓN	DISPONIBILIDAD			
0	-	-	-	-	-	-	-	-	-
1	-	1.129	(1.129)	-	22.981	(22.981)	-	1.171	(1.171)
2	-	-	-	-	-	-	-	-	-
3	4.850.000	20.502.678	(15.652.678)	110.095.000	399.797.129	(289.702.129)	17.403.569	17.927.106	(523.537)
4	-	-	-	-	-	-	-	-	-
5	-	-	-	-	-	-	-	-	-
7	-	-	-	-	-	-	-	-	-
TOTAL	4.850.000	20.503.806	(15.653.806)	110.095.000	399.820.110	(289.725.110)	17.403.569	17.928.277	(524.708)

**UTILIZACIÓN DE ASIGNACIONES - PRESUPUESTO DE INVERSIONES
RESUMEN POR PROYECTO Y GRUPO**

PROYECTO 2221 - RENOVACIÓN Y MEJORA EN TRASMISIÓN
(Importes expresados en moneda nacional)

GRUPO	DENOMINACIÓN	ASIGNACIÓN	EJECUCIÓN	DISPONIBILIDAD
0	Servicios personales	-	-	-
1	Bienes de consumo	31.078.895	36.669.692	(5.590.797)
2	Servicios no personales	-	12.245.006	(12.245.006)
3	Bienes de uso	131.455.300	416.948.900	(285.493.600)
4	Activos Financieros	-	-	-
5	Transferencias	-	-	-
7	Gastos no clasificados	-	-	-
TOTAL		162.534.195	465.863.597	(303.329.403)

DETALLE POR COMPONENTE EN MONEDA EXTRANJERA Y MONEDA NACIONAL

GRUPO	MONEDA EXTRANJERA						MONEDA NACIONAL		
	EXPRESADO EN DÓLARES ESTADOUNIDENSES			EXPRESADO EN PESOS URUGUAYOS			ASIGNACIÓN	EJECUCIÓN	DISPONIBILIDAD
	ASIGNACIÓN	EJECUCIÓN	DISPONIBILIDAD	ASIGNACIÓN	EJECUCIÓN	DISPONIBILIDAD			
0	-	-	-	-	-	-	-	-	-
1	1.134.000	1.311.891	(177.891)	25.741.800	25.946.375	(204.575)	5.337.095	10.723.316	(5.386.221)
2	-	608.724	(608.724)	-	12.245.006	(12.245.006)	-	-	-
3	3.815.000	17.030.564	(13.215.564)	86.600.500	329.958.110	(243.357.611)	44.854.800	86.990.790	(42.135.990)
4	-	-	-	-	-	-	-	-	-
5	-	-	-	-	-	-	-	-	-
7	-	-	-	-	-	-	-	-	-
TOTAL	4.949.000	18.951.178	(14.002.178)	112.342.300	368.149.492	(255.807.192)	50.191.895	97.714.106	(47.522.211)

**UTILIZACIÓN DE ASIGNACIONES - PRESUPUESTO DE INVERSIONES
RESUMEN POR PROYECTO Y GRUPO**

PROYECTO 2222 - COMUNICACIÓN Y TELECONTROL
(Importes expresados en moneda nacional)

GRUPO	DENOMINACIÓN	ASIGNACIÓN	EJECUCIÓN	DISPONIBILIDAD
0	Servicios personales	-	-	-
1	Bienes de consumo	2.206.440	107.899	2.098.541
2	Servicios no personales	-	-	-
3	Bienes de uso	14.836.267	2.024.271	12.811.996
4	Activos Financieros	-	-	-
5	Transferencias	-	-	-
7	Gastos no clasificados	-	-	-
TOTAL		17.042.707	2.132.170	14.910.537

DETALLE POR COMPONENTE EN MONEDA EXTRANJERA Y MONEDA NACIONAL

GRUPO	MONEDA EXTRANJERA						MONEDA NACIONAL		
	EXPRESADO EN DÓLARES ESTADOUNIDENSES			EXPRESADO EN PESOS URUGUAYOS			ASIGNACIÓN	EJECUCIÓN	DISPONIBILIDAD
	ASIGNACIÓN	EJECUCIÓN	DISPONIBILIDAD	ASIGNACIÓN	EJECUCIÓN	DISPONIBILIDAD			
0	-	-	-	-	-	-	-	-	
1	97.200	5.084	92.116	2.206.440	103.799	2.102.641	-	4.100	(4.100)
2	-	-	-	-	-	-	-	-	-
3	653.580	90.028	563.552	14.836.267	1.803.189	13.033.078	-	221.082	(221.082)
4	-	-	-	-	-	-	-	-	-
5	-	-	-	-	-	-	-	-	-
7	-	-	-	-	-	-	-	-	-
TOTAL	750.780	95.112	655.668	17.042.707	1.906.988	15.135.719	-	225.182	(225.182)

**UTILIZACIÓN DE ASIGNACIONES - PRESUPUESTO DE INVERSIONES
RESUMEN POR PROYECTO Y GRUPO**

PROYECTO 2225 - AMPLIACIÓN MONTEVIDEO EXT. ESTE (7° PROYECTO)
(Importes expresados en moneda nacional)

GRUPO	DENOMINACIÓN	ASIGNACIÓN	EJECUCIÓN	DISPONIBILIDAD
0	Servicios personales	-	-	-
1	Bienes de consumo	-	2.211	(2.211)
2	Servicios no personales	-	6.463	(6.463)
3	Bienes de uso	-	13.904	(13.904)
4	Activos Financieros	-	-	-
5	Transferencias	-	-	-
7	Gastos no clasificados	-	-	-
TOTAL		-	22.577	(22.577)

DETALLE POR COMPONENTE EN MONEDA EXTRANJERA Y MONEDA NACIONAL

GRUPO	MONEDA EXTRANJERA						MONEDA NACIONAL		
	EXPRESADO EN DÓLARES ESTADOUNIDENSES			EXPRESADO EN PESOS URUGUAYOS			ASIGNACIÓN	EJECUCIÓN	DISPONIBILIDAD
	ASIGNACIÓN	EJECUCIÓN	DISPONIBILIDAD	ASIGNACIÓN	EJECUCIÓN	DISPONIBILIDAD			
0	-	-	-	-	-	-	-	-	-
1	-	109	(109)	-	2.211	(2.211)	-	-	-
2	-	317	(317)	-	6.463	(6.463)	-	-	-
3	-	720	(720)	-	13.904	(13.904)	-	-	-
4	-	-	-	-	-	-	-	-	-
5	-	-	-	-	-	-	-	-	-
7	-	-	-	-	-	-	-	-	-
TOTAL	-	1.147	(1.147)	-	22.577	(22.577)	-	-	-

**UTILIZACIÓN DE ASIGNACIONES - PRESUPUESTO DE INVERSIONES
RESUMEN POR PROYECTO Y GRUPO**

PROYECTO 2227 - INTERCONEXIÓN SUR S.A.
(Importes expresados en moneda nacional)

GRUPO	DENOMINACIÓN	ASIGNACIÓN	EJECUCIÓN	DISPONIBILIDAD
0	Servicios personales	-	-	-
1	Bienes de consumo	-	-	-
2	Servicios no personales	-	-	-
3	Bienes de uso	-	-	-
4	Activos Financieros	-	237.793.106	(237.793.106)
5	Transferencias	-	-	-
7	Gastos no clasificados	-	-	-
TOTAL		-	237.793.106	(237.793.106)

DETALLE POR COMPONENTE EN MONEDA EXTRANJERA Y MONEDA NACIONAL

GRUPO	MONEDA EXTRANJERA						MONEDA NACIONAL		
	EXPRESADO EN DÓLARES ESTADOUNIDENSES			EXPRESADO EN PESOS URUGUAYOS			ASIGNACIÓN	EJECUCIÓN	DISPONIBILIDAD
	ASIGNACIÓN	EJECUCIÓN	DISPONIBILIDAD	ASIGNACIÓN	EJECUCIÓN	DISPONIBILIDAD			
0	-	-	-	-	-	-	-	-	-
1	-	-	-	-	-	-	-	-	-
2	-	-	-	-	-	-	-	-	-
3	-	-	-	-	-	-	-	-	-
4	-	-	-	-	-	-	-	237.793.106	(237.793.106)
5	-	-	-	-	-	-	-	-	-
7	-	-	-	-	-	-	-	-	-
TOTAL	-	-	-	-	-	-	-	237.793.106	(237.793.106)

**UTILIZACIÓN DE ASIGNACIONES - PRESUPUESTO DE INVERSIONES
RESUMEN POR PROYECTO Y GRUPO**
PROYECTO 2228 - AMPLIACIÓN EN TRASMISIÓN
(Importes expresados en moneda nacional)

GRUPO	DENOMINACIÓN	ASIGNACIÓN	EJECUCIÓN	DISPONIBILIDAD
0	Servicios personales	-	-	-
1	Bienes de consumo	-	706	(706)
2	Servicios no personales	-	1.560	(1.560)
3	Bienes de uso	844.598.322	733.522	843.864.800
4	Activos Financieros	-	-	-
5	Transferencias	-	-	-
7	Gastos no clasificados	4.540.000	-	4.540.000
TOTAL		849.138.322	735.789	848.402.534

DETALLE POR COMPONENTE EN MONEDA EXTRANJERA Y MONEDA NACIONAL

GRUPO	MONEDA EXTRANJERA						MONEDA NACIONAL		
	EXPRESADO EN DÓLARES ESTADOUNIDENSES			EXPRESADO EN PESOS URUGUAYOS			ASIGNACIÓN	EJECUCIÓN	DISPONIBILIDAD
	ASIGNACIÓN	EJECUCIÓN	DISPONIBILIDAD	ASIGNACIÓN	EJECUCIÓN	DISPONIBILIDAD			
0	-	-	-	-	-	-	-	-	-
1	-	34	(34)	-	706	(706)	-	-	-
2	-	76	(76)	-	1.560	(1.560)	-	-	-
3	29.255.000	22.758	29.232.242	664.088.500	455.340	663.633.160	180.509.822	278.182	180.231.640
4	-	-	-	-	-	-	-	-	-
5	-	-	-	-	-	-	-	-	-
7	200.000	-	200.000	4.540.000	-	4.540.000	-	-	-
TOTAL	29.455.000	22.869	29.432.131	668.628.500	457.606	668.170.894	180.509.822	278.182	180.231.640

**UTILIZACIÓN DE ASIGNACIONES - PRESUPUESTO DE INVERSIONES
RESUMEN POR PROYECTO Y GRUPO**

PROYECTO 2229 - INTERCONEXIÓN BRASIL
(Importes expresados en moneda nacional)

GRUPO	DENOMINACIÓN	ASIGNACIÓN	EJECUCIÓN	DISPONIBILIDAD
0	Servicios personales	-	-	-
1	Bienes de consumo	989.362.240	-	989.362.240
2	Servicios no personales	-	-	-
3	Bienes de uso	-	171.021	(171.021)
4	Activos Financieros	-	-	-
5	Transferencias	-	-	-
7	Gastos no clasificados	-	-	-
TOTAL		989.362.240	171.021	989.191.219

DETALLE POR COMPONENTE EN MONEDA EXTRANJERA Y MONEDA NACIONAL

GRUPO	MONEDA EXTRANJERA						MONEDA NACIONAL		
	EXPRESADO EN DÓLARES ESTADOUNIDENSES			EXPRESADO EN PESOS URUGUAYOS			ASIGNACIÓN	EJECUCIÓN	DISPONIBILIDAD
	ASIGNACIÓN	EJECUCIÓN	DISPONIBILIDAD	ASIGNACIÓN	EJECUCIÓN	DISPONIBILIDAD			
0	-	-	-	-	-	-	-	-	-
1	25.920.000	-	-	588.384.000	-	588.384.000	400.978.240	-	400.978.240
2	-	-	-	-	-	-	-	-	-
3	-	8.301	(8.301)	-	171.021	(171.021)	-	-	-
4	-	-	-	-	-	-	-	-	-
5	-	-	-	-	-	-	-	-	-
7	-	-	-	-	-	-	-	-	-
TOTAL	25.920.000	8.301	(8.301)	588.384.000	171.021	588.212.979	400.978.240	-	400.978.240

**UTILIZACIÓN DE ASIGNACIONES - PRESUPUESTO DE INVERSIONES
RESUMEN POR PROYECTO Y GRUPO**

PROYECTO 2241 - INVERSIONES GENERALES
(Importes expresados en moneda nacional)

GRUPO	DENOMINACIÓN	ASIGNACIÓN	EJECUCIÓN	DISPONIBILIDAD
0	Servicios personales	-	-	-
1	Bienes de consumo	-	1.466.890	(1.466.890)
2	Servicios no personales	-	-	-
3	Bienes de uso	13.506.500	10.465.548	3.040.952
4	Activos Financieros	-	-	-
5	Transferencias	-	-	-
7	Gastos no clasificados	-	-	-
TOTAL		13.506.500	11.932.438	1.574.062

DETALLE POR COMPONENTE EN MONEDA EXTRANJERA Y MONEDA NACIONAL

GRUPO	MONEDA EXTRANJERA						MONEDA NACIONAL		
	EXPRESADO EN DÓLARES ESTADOUNIDENSES			EXPRESADO EN PESOS URUGUAYOS			ASIGNACIÓN	EJECUCIÓN	DISPONIBILIDAD
	ASIGNACIÓN	EJECUCIÓN	DISPONIBILIDAD	ASIGNACIÓN	EJECUCIÓN	DISPONIBILIDAD			
0	-	-	-	-	-	-	-	-	-
1	-	68.359	(68.359)	-	1.388.154	(1.388.154)	-	78.736	(78.736)
2	-	-	-	-	-	-	-	-	-
3	595.000	507.013	87.987	13.506.500	10.087.399	3.419.101	-	378.149	(378.149)
4	-	-	-	-	-	-	-	-	-
5	-	-	-	-	-	-	-	-	-
7	-	-	-	-	-	-	-	-	-
TOTAL	595.000	575.372	19.628	13.506.500	11.475.553	2.030.947	-	456.885	(456.885)

**UTILIZACIÓN DE ASIGNACIONES - PRESUPUESTO DE INVERSIONES
RESUMEN POR PROYECTO Y GRUPO**

PROYECTO 2242 - OBRAS MONTEVIDEO
(Importes expresados en moneda nacional)

GRUPO	DENOMINACIÓN	ASIGNACIÓN	EJECUCIÓN	DISPONIBILIDAD
0	Servicios personales	-	-	-
1	Bienes de consumo	114.412.295	52.450.502	61.961.793
2	Servicios no personales	-	5.172.263	(5.172.263)
3	Bienes de uso	333.874.404	172.349.208	161.525.196
4	Activos Financieros	-	-	-
5	Transferencias	-	-	-
7	Gastos no clasificados	-	-	-
TOTAL		448.286.699	229.971.973	218.314.725

DETALLE POR COMPONENTE EN MONEDA EXTRANJERA Y MONEDA NACIONAL

GRUPO	MONEDA EXTRANJERA						MONEDA NACIONAL		
	EXPRESADO EN DÓLARES ESTADOUNIDENSES			EXPRESADO EN PESOS URUGUAYOS			ASIGNACIÓN	EJECUCIÓN	DISPONIBILIDAD
	ASIGNACIÓN	EJECUCIÓN	DISPONIBILIDAD	ASIGNACIÓN	EJECUCIÓN	DISPONIBILIDAD			
0	-	-	-	-	-	-	-	-	-
1	4.525.800	2.454.731	2.071.069	102.735.660	49.902.608	52.833.052	11.676.635	2.547.894	9.128.741
2	-	257.467	(257.467)	-	5.172.263	(5.172.263)	-	-	-
3	8.314.645	2.319.644	5.995.001	188.742.442	47.672.513	141.069.929	145.131.962	124.676.695	20.455.267
4	-	-	-	-	-	-	-	-	-
5	-	-	-	-	-	-	-	-	-
7	-	-	-	-	-	-	-	-	-
TOTAL	12.840.445	5.031.842	7.808.603	291.478.102	102.747.385	188.730.717	156.808.597	127.224.588	29.584.009

**UTILIZACIÓN DE ASIGNACIONES - PRESUPUESTO DE INVERSIONES
RESUMEN POR PROYECTO Y GRUPO**

PROYECTO 2243 - OBRAS INTERIOR
(Importes expresados en moneda nacional)

GRUPO	DENOMINACIÓN	ASIGNACIÓN	EJECUCIÓN	DISPONIBILIDAD
0	Servicios personales	-	-	-
1	Bienes de consumo	191.491.664	159.300.305	32.191.359
2	Servicios no personales	-	19.873.066	(19.873.066)
3	Bienes de uso	575.492.936	387.079.410	188.413.526
4	Activos Financieros	-	-	-
5	Transferencias	-	-	-
7	Gastos no clasificados	2.270.000	-	2.270.000
TOTAL		769.254.600	566.252.781	203.001.819

DETALLE POR COMPONENTE EN MONEDA EXTRANJERA Y MONEDA NACIONAL

GRUPO	MONEDA EXTRANJERA						MONEDA NACIONAL		
	EXPRESADO EN DÓLARES ESTADOUNIDENSES			EXPRESADO EN PESOS URUGUAYOS			ASIGNACIÓN	EJECUCIÓN	DISPONIBILIDAD
	ASIGNACIÓN	EJECUCIÓN	DISPONIBILIDAD	ASIGNACIÓN	EJECUCIÓN	DISPONIBILIDAD			
0	-	-	-	-	-	-	-	-	-
1	7.573.500	7.392.235	181.265	171.918.450	150.301.528	21.616.922	19.573.214	8.998.778	10.574.437
2	-	989.521	(989.521)	-	19.873.066	(19.873.066)	-	-	-
3	13.197.651	6.775.989	6.421.662	299.586.678	139.154.519	160.432.158	275.906.258	247.924.891	27.981.367
4	-	-	-	-	-	-	-	-	-
5	-	-	-	-	-	-	-	-	-
7	100.000	-	100.000	2.270.000	-	2.270.000	-	-	-
TOTAL	20.871.151	15.157.745	5.713.406	473.775.128	309.329.113	164.446.015	295.479.472	256.923.668	38.555.804

**UTILIZACIÓN DE ASIGNACIONES - PRESUPUESTO DE INVERSIONES
RESUMEN POR PROYECTO Y GRUPO**

PROYECTO 2244 - ELECTRIFICACIÓN RURAL
(Importes expresados en moneda nacional)

GRUPO	DENOMINACIÓN	ASIGNACIÓN	EJECUCIÓN	DISPONIBILIDAD
0	Servicios personales	-	-	-
1	Bienes de consumo	31.850.666	15.765.910	16.084.756
2	Servicios no personales	-	3.975.173	(3.975.173)
3	Bienes de uso	52.780.378	13.582.562	39.197.816
4	Activos Financieros	-	-	-
5	Transferencias	-	-	-
7	Gastos no clasificados	-	-	-
TOTAL		84.631.044	33.323.645	51.307.399

DETALLE POR COMPONENTE EN MONEDA EXTRANJERA Y MONEDA NACIONAL

GRUPO	MONEDA EXTRANJERA						MONEDA NACIONAL		
	EXPRESADO EN DÓLARES ESTADOUNIDENSES			EXPRESADO EN PESOS URUGUAYOS			ASIGNACIÓN	EJECUCIÓN	DISPONIBILIDAD
	ASIGNACIÓN	EJECUCIÓN	DISPONIBILIDAD	ASIGNACIÓN	EJECUCIÓN	DISPONIBILIDAD			
0	-	-	-	-	-	-	-	-	-
1	1.260.000	742.102	517.898	28.602.000	15.072.614	13.529.386	3.248.666	693.296	2.555.370
2	-	199.037	(199.037)	-	3.975.173	(3.975.173)	-	-	-
3	1.170.000	600.956	569.044	26.559.000	12.343.656	14.215.344	26.221.378	1.238.905	24.982.473
4	-	-	-	-	-	-	-	-	-
5	-	-	-	-	-	-	-	-	-
7	-	-	-	-	-	-	-	-	-
TOTAL	2.430.000	1.542.095	887.905	55.161.000	31.391.443	23.769.557	29.470.044	1.932.202	27.537.842

**UTILIZACIÓN DE ASIGNACIONES - PRESUPUESTO DE INVERSIONES
RESUMEN POR PROYECTO Y GRUPO**

PROYECTO 2252 - OBRAS MIXTAS
(Importes expresados en moneda nacional)

GRUPO	DENOMINACIÓN	ASIGNACIÓN	EJECUCIÓN	DISPONIBILIDAD
0	Servicios personales	-	-	-
1	Bienes de consumo	-	-	-
2	Servicios no personales	-	-	-
3	Bienes de uso	9.281.904	-	9.281.904
4	Activos Financieros	-	-	-
5	Transferencias	-	-	-
7	Gastos no clasificados	-	-	-
TOTAL		9.281.904	-	9.281.904

DETALLE POR COMPONENTE EN MONEDA EXTRANJERA Y MONEDA NACIONAL

GRUPO	MONEDA EXTRANJERA						MONEDA NACIONAL		
	EXPRESADO EN DÓLARES ESTADOUNIDENSES			EXPRESADO EN PESOS URUGUAYOS			ASIGNACIÓN	EJECUCIÓN	DISPONIBILIDAD
	ASIGNACIÓN	EJECUCIÓN	DISPONIBILIDAD	ASIGNACIÓN	EJECUCIÓN	DISPONIBILIDAD			
0	-	-	-	-	-	-	-	-	-
1	-	-	-	-	-	-	-	-	-
2	-	-	-	-	-	-	-	-	-
3	-	-	-	-	-	-	9.281.904	-	9.281.904
4	-	-	-	-	-	-	-	-	-
5	-	-	-	-	-	-	-	-	-
7	-	-	-	-	-	-	-	-	-
TOTAL	-	-	-	-	-	-	9.281.904	-	9.281.904

**UTILIZACIÓN DE ASIGNACIONES - PRESUPUESTO DE INVERSIONES
RESUMEN POR PROYECTO Y GRUPO**

PROYECTO 2253 - EFICIENCIA ENERGÉTICA
(Importes expresados en moneda nacional)

GRUPO	DENOMINACIÓN	ASIGNACIÓN	EJECUCIÓN	DISPONIBILIDAD
0	Servicios personales	-	-	-
1	Bienes de consumo	2.673.181	246.422	2.426.759
2	Servicios no personales	-	-	-
3	Bienes de uso	8.330.805	304.456	8.026.349
4	Activos Financieros	-	-	-
5	Transferencias	-	-	-
7	Gastos no clasificados	-	-	-
TOTAL		11.003.986	550.878	10.453.108

DETALLE POR COMPONENTE EN MONEDA EXTRANJERA Y MONEDA NACIONAL

GRUPO	MONEDA EXTRANJERA						MONEDA NACIONAL		
	EXPRESADO EN DÓLARES ESTADOUNIDENSES			EXPRESADO EN PESOS URUGUAYOS			ASIGNACIÓN	EJECUCIÓN	DISPONIBILIDAD
	ASIGNACIÓN	EJECUCIÓN	DISPONIBILIDAD	ASIGNACIÓN	EJECUCIÓN	DISPONIBILIDAD			
0	-	-	-	-	-	-	-	-	-
1	105.750	74	105.676	2.400.525	1.502	2.399.023	272.656	244.920	27.736
2	-	-	-	-	-	-	-	-	-
3	252.260	10.932	241.328	5.726.302	219.426	5.506.876	2.604.503	85.030	2.519.473
4	-	-	-	-	-	-	-	-	-
5	-	-	-	-	-	-	-	-	-
7	-	-	-	-	-	-	-	-	-
TOTAL	358.010	11.007	347.003	8.126.827	220.928	7.905.899	2.877.159	329.950	2.547.209

**UTILIZACIÓN DE ASIGNACIONES - PRESUPUESTO DE INVERSIONES
RESUMEN POR PROYECTO Y GRUPO**

PROYECTO 2261 - INVERSIONES GENERALES COM
(Importes expresados en moneda nacional)

GRUPO	DENOMINACIÓN	ASIGNACIÓN	EJECUCIÓN	DISPONIBILIDAD
0	Servicios personales	-	-	-
1	Bienes de consumo	-	76.843	(76.843)
2	Servicios no personales	-	-	-
3	Bienes de uso	124.850.000	25.145.199	99.704.801
4	Activos Financieros	-	-	-
5	Transferencias	-	-	-
7	Gastos no clasificados	-	-	-
TOTAL		124.850.000	25.222.043	99.627.957

DETALLE POR COMPONENTE EN MONEDA EXTRANJERA Y MONEDA NACIONAL

GRUPO	MONEDA EXTRANJERA						MONEDA NACIONAL		
	EXPRESADO EN DÓLARES ESTADOUNIDENSES			EXPRESADO EN PESOS URUGUAYOS			ASIGNACIÓN	EJECUCIÓN	DISPONIBILIDAD
	ASIGNACIÓN	EJECUCIÓN	DISPONIBILIDAD	ASIGNACIÓN	EJECUCIÓN	DISPONIBILIDAD			
0	-	-	-	-	-	-	-	-	-
1	-	3.528	(3.528)	-	71.157	(71.157)	-	5.686	(5.686)
2	-	-	-	-	-	-	-	-	-
3	5.500.000	1.240.948	4.259.052	124.850.000	25.032.073	99.817.927	-	113.126	(113.126)
4	-	-	-	-	-	-	-	-	-
5	-	-	-	-	-	-	-	-	-
7	-	-	-	-	-	-	-	-	-
TOTAL	5.500.000	1.244.476	4.255.524	124.850.000	25.103.231	99.746.769	-	118.812	(118.812)

**UTILIZACIÓN DE ASIGNACIONES - PRESUPUESTO DE INVERSIONES
RESUMEN POR PROYECTO Y GRUPO**

PROYECTO 2262 - COMERCIAL MONTEVIDEO
(Importes expresados en moneda nacional)

GRUPO	DENOMINACIÓN	ASIGNACIÓN	EJECUCIÓN	DISPONIBILIDAD
0	Servicios personales	-	-	-
1	Bienes de consumo	67.625.790	24.941.244	42.684.546
2	Servicios no personales	-	1.519.967	(1.519.967)
3	Bienes de uso	115.950.824	79.032.906	36.917.918
4	Activos Financieros	-	-	-
5	Transferencias	-	-	-
7	Gastos no clasificados	-	-	-
TOTAL		183.576.614	105.494.117	78.082.497

DETALLE POR COMPONENTE EN MONEDA EXTRANJERA Y MONEDA NACIONAL

GRUPO	MONEDA EXTRANJERA						MONEDA NACIONAL		
	EXPRESADO EN DÓLARES ESTADOUNIDENSES			EXPRESADO EN PESOS URUGUAYOS			ASIGNACIÓN	EJECUCIÓN	DISPONIBILIDAD
	ASIGNACIÓN	EJECUCIÓN	DISPONIBILIDAD	ASIGNACIÓN	EJECUCIÓN	DISPONIBILIDAD			
0	-	-	-	-	-	-	-	-	-
1	2.675.250	1.028.785	1.646.465	60.728.175	20.630.784	40.097.391	6.897.615	4.310.460	2.587.155
2	-	75.764	(75.764)	-	1.519.967	(1.519.967)	-	-	-
3	2.139.750	1.253.288	886.462	48.572.325	24.893.202	23.679.123	67.378.499	54.139.704	13.238.795
4	-	-	-	-	-	-	-	-	-
5	-	-	-	-	-	-	-	-	-
7	-	-	-	-	-	-	-	-	-
TOTAL	4.815.000	2.357.838	2.457.162	109.300.500	47.043.954	62.256.546	74.276.114	58.450.164	15.825.950

**UTILIZACIÓN DE ASIGNACIONES - PRESUPUESTO DE INVERSIONES
RESUMEN POR PROYECTO Y GRUPO**

PROYECTO 2263 - COMERCIAL INTERIOR
(Importes expresados en moneda nacional)

GRUPO	DENOMINACIÓN	ASIGNACIÓN	EJECUCIÓN	DISPONIBILIDAD
0	Servicios personales	-	-	-
1	Bienes de consumo	67.625.790	59.555.768	8.070.022
2	Servicios no personales	-	4.133.774	(4.133.774)
3	Bienes de uso	115.212.913	120.595.423	(5.382.510)
4	Activos Financieros	-	-	-
5	Transferencias	-	-	-
7	Gastos no clasificados	-	-	-
TOTAL		182.838.703	184.284.965	(1.446.262)

DETALLE POR COMPONENTE EN MONEDA EXTRANJERA Y MONEDA NACIONAL

GRUPO	MONEDA EXTRANJERA						MONEDA NACIONAL		
	EXPRESADO EN DÓLARES ESTADOUNIDENSES			EXPRESADO EN PESOS URUGUAYOS			ASIGNACIÓN	EJECUCIÓN	DISPONIBILIDAD
	ASIGNACIÓN	EJECUCIÓN	DISPONIBILIDAD	ASIGNACIÓN	EJECUCIÓN	DISPONIBILIDAD			
0	-	-	-	-	-	-	-	-	-
1	2.675.250	2.839.350	(164.100)	60.728.175	57.099.428	3.628.747	6.897.615	2.456.340	4.441.275
2	-	205.518	(205.518)	-	4.133.774	(4.133.774)	-	-	-
3	2.139.750	2.676.110	(536.360)	48.572.325	53.477.765	(4.905.440)	66.640.588	67.117.658	(477.070)
4	-	-	-	-	-	-	-	-	-
5	-	-	-	-	-	-	-	-	-
7	-	-	-	-	-	-	-	-	-
TOTAL	4.815.000	5.720.979	(905.979)	109.300.500	114.710.967	(5.410.467)	73.538.203	69.573.998	3.964.205

**UTILIZACIÓN DE ASIGNACIONES - PRESUPUESTO DE INVERSIONES
RESUMEN POR PROYECTO Y GRUPO**

PROYECTO 2200 - PERSONAL
(Importes expresados en moneda nacional)

GRUPO	DENOMINACIÓN	ASIGNACIÓN	EJECUCIÓN	DISPONIBILIDAD
0	Servicios personales	184.657.384	203.397.384	(18.740.000)
1	Bienes de consumo	-	-	-
2	Servicios no personales	-	-	-
3	Bienes de uso	-	-	-
4	Activos Financieros	-	-	-
5	Transferencias	-	-	-
7	Gastos no clasificados	-	-	-
TOTAL		184.657.384	203.397.384	(18.740.000)

DETALLE POR COMPONENTE EN MONEDA EXTRANJERA Y MONEDA NACIONAL

GRUPO	MONEDA EXTRANJERA						MONEDA NACIONAL		
	EXPRESADO EN DÓLARES ESTADOUNIDENSES			EXPRESADO EN PESOS URUGUAYOS			ASIGNACIÓN	EJECUCIÓN	DISPONIBILIDAD
	ASIGNACIÓN	EJECUCIÓN	DISPONIBILIDAD	ASIGNACIÓN	EJECUCIÓN	DISPONIBILIDAD			
0	-	-	-	-	-	-	184.657.384	203.397.384	(18.740.000)
1	-	-	-	-	-	-	-	-	-
2	-	-	-	-	-	-	-	-	-
3	-	-	-	-	-	-	-	-	-
4	-	-	-	-	-	-	-	-	-
5	-	-	-	-	-	-	-	-	-
7	-	-	-	-	-	-	-	-	-
TOTAL	-	-	-	-	-	-	184.657.384	203.397.384	(18.740.000)

**UTILIZACIÓN DE ASIGNACIONES - PRESUPUESTO DE INVERSIONES
RESUMEN POR PROGRAMA Y GRUPO**

PROGRAMA 23 - DIRECCIÓN DE RECURSOS Y NEGOCIOS CONEXOS
(Importes expresados en moneda nacional)

GRUPO	DENOMINACIÓN	ASIGNACIÓN	EJECUCIÓN	DISPONIBILIDAD
0	Servicios Personales	-	-	-
1	Bienes de Consumo	1.929.432	939.444	989.988
2	Servicios No Personales	6.810.000	32.927	6.777.073
3	Bienes de Uso	108.489.562	58.556.778	49.932.784
4	Activos Financieros	-	-	-
7	Gastos No Clasificados	-	-	-
TOTAL		117.228.994	59.529.150	57.699.844

DETALLE POR COMPONENTE EN MONEDA EXTRANJERA Y MONEDA NACIONAL

GRUPO	MONEDA EXTRANJERA						MONEDA NACIONAL		
	EXPRESADO EN DÓLARES ESTADOUNIDENSES			EXPRESADO EN PESOS URUGUAYOS			ASIGNACIÓN	EJECUCIÓN	DISPONIBILIDAD
	ASIGNACIÓN	EJECUCIÓN	DISPONIBILIDAD	ASIGNACIÓN	EJECUCIÓN	DISPONIBILIDAD			
0	-	-	-	-	-	-	-	-	-
1	84.997	39.736	45.261	1.929.432	803.006	1.126.426	-	136.439	(136.439)
2	300.000	-	300.000	6.810.000	-	6.810.000	-	32.927	(32.927)
3	3.667.083	1.964.143	1.702.940	83.242.783	40.053.349	43.189.434	25.246.779	18.503.429	6.743.350
4	-	-	-	-	-	-	-	-	-
7	-	-	-	-	-	-	-	-	-
TOTAL	4.052.080	2.003.879	2.048.201	91.982.215	40.856.355	51.125.860	25.246.779	18.672.795	6.573.984

**UTILIZACIÓN DE ASIGNACIONES - PRESUPUESTO DE INVERSIONES
RESUMEN POR PROYECTO Y GRUPO**

PROYECTO 2321 - EQUIPAMIENTO GENERAL
(Importes expresados en moneda nacional)

GRUPO	DENOMINACIÓN	ASIGNACIÓN	EJECUCIÓN	DISPONIBILIDAD
0	Servicios personales	-	-	-
1	Bienes de consumo	-	238.966	(238.966)
2	Servicios no personales	-	32.927	(32.927)
3	Bienes de uso	16.662.254	5.598.755	11.063.499
4	Activos Financieros	-	-	-
5	Transferencias	-	-	-
7	Gastos no clasificados	-	-	-
TOTAL		16.662.254	5.870.648	10.791.606

DETALLE POR COMPONENTE EN MONEDA EXTRANJERA Y MONEDA NACIONAL

GRUPO	MONEDA EXTRANJERA						MONEDA NACIONAL		
	EXPRESADO EN DÓLARES ESTADOUNIDENSES			EXPRESADO EN PESOS URUGUAYOS			ASIGNACIÓN	EJECUCIÓN	DISPONIBILIDAD
	ASIGNACIÓN	EJECUCIÓN	DISPONIBILIDAD	ASIGNACIÓN	EJECUCIÓN	DISPONIBILIDAD			
0	-	-	-	-	-	-	-	-	-
1	-	5.579	(5.579)	-	113.359	(113.359)	-	125.607	(125.607)
2	-	-	-	-	-	-	-	32.927	(32.927)
3	439.616	139.134	300.482	9.979.283	2.808.629	7.170.654	6.682.971	2.790.126	3.892.845
4	-	-	-	-	-	-	-	-	-
5	-	-	-	-	-	-	-	-	-
7	-	-	-	-	-	-	-	-	-
TOTAL	439.616	144.713	294.903	9.979.283	2.921.988	7.057.295	6.682.971	2.948.660	3.734.311

**UTILIZACIÓN DE ASIGNACIONES - PRESUPUESTO DE INVERSIONES
RESUMEN POR PROYECTO Y GRUPO**

PROYECTO 2322 - SISTEMAS DE INFORMACIÓN
(Importes expresados en moneda nacional)

GRUPO	DENOMINACIÓN	ASIGNACIÓN	EJECUCIÓN	DISPONIBILIDAD
0	Servicios personales	-	-	-
1	Bienes de consumo	1.929.432	168.551	1.760.881
2	Servicios no personales	6.810.000	-	6.810.000
3	Bienes de uso	59.937.120	36.961.129	22.975.990
4	Activos Financieros	-	-	-
5	Transferencias	-	-	-
7	Gastos no clasificados	-	-	-
TOTAL		68.676.552	37.129.681	31.546.871

DETALLE POR COMPONENTE EN MONEDA EXTRANJERA Y MONEDA NACIONAL

GRUPO	MONEDA EXTRANJERA						MONEDA NACIONAL		
	EXPRESADO EN DÓLARES ESTADOUNIDENSES			EXPRESADO EN PESOS URUGUAYOS			ASIGNACIÓN	EJECUCIÓN	DISPONIBILIDAD
	ASIGNACIÓN	EJECUCIÓN	DISPONIBILIDAD	ASIGNACIÓN	EJECUCIÓN	DISPONIBILIDAD			
0	-	-	-	-	-	-	-	-	-
1	84.997	8.156	76.841	1.929.432	168.551	1.760.881	-	-	-
2	300.000	-	300.000	6.810.000	-	6.810.000	-	-	-
3	2.290.797	1.464.583	826.214	52.001.092	29.796.402	22.204.690	7.936.028	7.164.728	771.300
4	-	-	-	-	-	-	-	-	-
5	-	-	-	-	-	-	-	-	-
7	-	-	-	-	-	-	-	-	-
TOTAL	2.675.794	1.472.739	1.203.055	60.740.524	29.964.953	30.775.571	7.936.028	7.164.728	771.300

**UTILIZACIÓN DE ASIGNACIONES - PRESUPUESTO DE INVERSIONES
RESUMEN POR PROYECTO Y GRUPO**

PROYECTO 2324 - SERVICIOS AUXILIARES
(Importes expresados en moneda nacional)

GRUPO	DENOMINACIÓN	ASIGNACIÓN	EJECUCIÓN	DISPONIBILIDAD
0	Servicios personales	-	-	-
1	Bienes de consumo	-	531.927	(531.927)
2	Servicios no personales	-	-	-
3	Bienes de uso	31.890.189	15.996.894	15.893.295
4	Activos Financieros	-	-	-
5	Transferencias	-	-	-
7	Gastos no clasificados	-	-	-
TOTAL		31.890.189	16.528.821	15.361.367

DETALLE POR COMPONENTE EN MONEDA EXTRANJERA Y MONEDA NACIONAL

GRUPO	MONEDA EXTRANJERA						MONEDA NACIONAL		
	EXPRESADO EN DÓLARES ESTADOUNIDENSES			EXPRESADO EN PESOS URUGUAYOS			ASIGNACIÓN	EJECUCIÓN	DISPONIBILIDAD
	ASIGNACIÓN	EJECUCIÓN	DISPONIBILIDAD	ASIGNACIÓN	EJECUCIÓN	DISPONIBILIDAD			
0	-	-	-	-	-	-	-	-	-
1	-	26.001	(26.001)	-	521.096	(521.096)	-	10.832	(10.832)
2	-	-	-	-	-	-	-	-	-
3	936.670	360.427	576.243	21.262.409	7.448.319	13.814.090	10.627.780	8.548.575	2.079.205
4	-	-	-	-	-	-	-	-	-
5	-	-	-	-	-	-	-	-	-
7	-	-	-	-	-	-	-	-	-
TOTAL	936.670	386.428	550.242	21.262.409	7.969.414	13.292.995	10.627.780	8.559.407	2.068.373

**UTILIZACIÓN DE ASIGNACIONES - PRESUPUESTO DE INVERSIONES
RESUMEN POR PROGRAMA Y GRUPO**

PROGRAMA 24 - CONEX
(Importes expresados en moneda nacional)

GRUPO	DENOMINACIÓN	ASIGNACIÓN	EJECUCIÓN	DISPONIBILIDAD
0	Servicios Personales	-	-	-
1	Bienes de Consumo	227.000	8.016	218.984
2	Servicios No Personales	-	-	-
3	Bienes de Uso	5.214.190	62.821	5.151.369
4	Activos Financieros	-	-	-
7	Gastos No Clasificados	-	-	-
TOTAL		5.441.190	70.837	5.370.353

DETALLE POR COMPONENTE EN MONEDA EXTRANJERA Y MONEDA NACIONAL

GRUPO	MONEDA EXTRANJERA						MONEDA NACIONAL		
	EXPRESADO EN DÓLARES ESTADOUNIDENSES			EXPRESADO EN PESOS URUGUAYOS			ASIGNACIÓN	EJECUCIÓN	DISPONIBILIDAD
	ASIGNACIÓN	EJECUCIÓN	DISPONIBILIDAD	ASIGNACIÓN	EJECUCIÓN	DISPONIBILIDAD			
0	-	-	-	-	-	-	-	-	-
1	10.000	413	9.587	227.000	8.016	218.984	-	-	-
2	-	-	-	-	-	-	-	-	-
3	229.700	3.138	226.562	5.214.190	62.821	5.151.369	-	-	-
4	-	-	-	-	-	-	-	-	-
7	-	-	-	-	-	-	-	-	-
TOTAL	239.700	3.551	236.149	5.441.190	70.837	5.370.353	-	-	-

**UTILIZACIÓN DE ASIGNACIONES - PRESUPUESTO DE INVERSIONES
RESUMEN POR PROYECTO Y GRUPO**

PROYECTO 2410 - CONEX
(Importes expresados en moneda nacional)

GRUPO	DENOMINACIÓN	ASIGNACIÓN	EJECUCIÓN	DISPONIBILIDAD
0	Servicios personales	-	-	-
1	Bienes de consumo	227.000	8.016	218.984
2	Servicios no personales	-	-	-
3	Bienes de uso	5.214.190	62.821	5.151.369
4	Activos Financieros	-	-	-
5	Transferencias	-	-	-
7	Gastos no clasificados	-	-	-
TOTAL		5.441.190	70.837	5.370.353

DETALLE POR COMPONENTE EN MONEDA EXTRANJERA Y MONEDA NACIONAL

GRUPO	MONEDA EXTRANJERA						MONEDA NACIONAL		
	EXPRESADO EN DÓLARES ESTADOUNIDENSES			EXPRESADO EN PESOS URUGUAYOS			ASIGNACIÓN	EJECUCIÓN	DISPONIBILIDAD
	ASIGNACIÓN	EJECUCIÓN	DISPONIBILIDAD	ASIGNACIÓN	EJECUCIÓN	DISPONIBILIDAD			
0	-	-	-	-	-	-	-	-	-
1	10.000	413	9.587	227.000	8.016	218.984	-	-	-
2	-	-	-	-	-	-	-	-	-
3	229.700	3.138	226.562	5.214.190	62.821	5.151.369	-	-	-
4	-	-	-	-	-	-	-	-	-
5	-	-	-	-	-	-	-	-	-
7	-	-	-	-	-	-	-	-	-
TOTAL	239.700	3.551	236.149	5.441.190	70.837	5.370.353	-	-	-