

EJECUCIÓN PRESUPUESTAL AL 30/09/2012

ÍNDICE

ASIGNACIONES

APERTURA DE ASIGNACIONES	3
--------------------------------	---

RECURSOS

RECURSOS DE UTE	9
-----------------------	---

PRESUPUESTO DE COMPRAS

RESUMEN POR GRUPO	10
DETALLE POR GRUPO	11

PRESUPUESTO OPERATIVO

RESUMEN POR GRUPO	13
RESUMEN POR PROGRAMA	14
DETALLE POR OBJETO	
- GRUPO 0	15
- GRUPO 1	16
- GRUPO 2	17
- GRUPO 5	18
- GRUPO 7	18
PROGRAMA 1.1 – DIRECCIÓN	
RESUMEN POR PROGRAMA Y GRUPO	19
PROGRAMA 1.2 – OPERACIÓN	
RESUMEN POR PROGRAMA Y GRUPO	20
PROGRAMA 1.3 – DIRECCIÓN DE RECURSOS Y NEGOCIOS CONEXOS	
RESUMEN POR PROGRAMA Y GRUPO	21

PROGRAMA 1.4 – CONEX RESUMEN POR PROGRAMA Y GRUPO	22
PROGRAMA DE PAGOS	
DETALLE POR OBJETO	
GRUPO 6	23
GRUPO 8	23
PRESUPUESTO DE INVERSIONES	
RESUMEN POR GRUPO.....	24
RESUMEN POR PROGRAMA	26
PROGRAMA 2.1 – DIRECCIÓN	
RESUMEN POR PROGRAMA Y GRUPO	27
RESUMEN POR PROYECTO Y GRUPO	28
PROGRAMA 2.2 – OPERACIÓN	
RESUMEN POR PROGRAMA Y GRUPO	33
RESUMEN POR PROYECTO Y GRUPO	34
PROGRAMA 2.3 – DIRECCIÓN DE RECURSOS Y NEGOCIOS CONEXOS	
RESUMEN POR PROGRAMA Y GRUPO	55
RESUMEN POR PROYECTO Y GRUPO	56
PROGRAMA 2.4 – CONEX	
RESUMEN POR PROGRAMA Y GRUPO	59
RESUMEN POR PROYECTO Y GRUPO	60

EJECUCIÓN PRESUPUESTAL AL 30/09/2012**APERTURA DE ASIGNACIONES**
(Importes expresados en moneda nacional)

Las asignaciones son las correspondientes al Presupuesto del ejercicio 2011, vigentes por prórroga automática, las cuales fueron autorizadas por el Decreto N° 480/011 del Poder Ejecutivo, de fecha 29/12/11. Posteriormente, por Decreto N° 74/012, de fecha 9/3/12, se modificó la apertura de los Recursos propios. A continuación se presenta el detalle de la asignación presupuestal:

	DECRETO 480/011 y 74/012	ADECUACIÓN	TRASPOSICIÓN	TOTAL
I) RECURSOS	43.401.023.396	-	-	43.401.023.396
A Recursos Propios	36.647.853.082	-	-	36.647.853.082
Venta de energía interna	28.521.511.341	-	-	28.521.511.341
Varios	1.039.416.208	-	-	1.039.416.208
IVA	6.503.404.061	-	-	6.503.404.061
Venta de energía al exterior	1.347.822	-	-	1.347.822
Consultoría	19.431.121	-	-	19.431.121
IVA Consultoría	4.274.847	-	-	4.274.847
Ingresos ajenos al giro	155.490.409	-	-	155.490.409
IVA Ingresos ajenos al giro	19.073.479	-	-	19.073.479
Donación GEF	22.993.794	-	-	22.993.794
FOCEM (Fdo.para la Convergencia Estructural del Mercosur)	360.910.000	-	-	360.910.000
B Recursos Ajenos	4.772.430.418	-	-	4.772.430.418
C Variación de Disponibilidades	1.980.739.896	-	-	1.980.739.896

APERTURA DE ASIGNACIONES
(Importes expresados en moneda nacional)

		DECRETO 480/011 y 74/012	ADECUACIÓN	TRASPOSICIÓN	TOTAL
II)	PRESUPUESTO DE COMPRAS	43.401.023.396	615.197.544	-	44.016.220.940
<u>GRUPO</u>	<u>DENOMINACIÓN</u>				
0	Servicios Personales	4.595.672.298	-	-	4.595.672.298
011000	Sueldo Básico Cargos Permanentes	1.306.787.325	-	-	1.306.787.325
012000	Aumento por Mayor Horario	84.118.925	-	-	84.118.925
014000	Suplementos de Sueldos Cargos Permanentes	62.776.398	-	-	62.776.398
017000	Desvío Sueldo Equiparación Cargos Permanentes	10.670.150	-	-	10.670.150
021000	Sueldo Básico Personal Contratado para Funciones Permanentes	185.530.586	-	-	185.530.586
022000	Aumento por Mayor Horario	13.725.153	-	-	13.725.153
024000	Suplemento de Sueldos Pers. Contratado para Funciones Permanentes	855.826	-	-	855.826
042030	Cambio de Residencia	49.361.908	-	-	49.361.908
042040	Prima a la Eficiencia	103.965.383	-	-	103.965.383
042050	Dedicación Especial	308.363.301	-	-	308.363.301
042060	Otras Compensaciones	200.800.346	-	-	200.800.346
043010	Sistema de Remuneración Variable	395.945.731	-	-	395.945.731
044010	Prima por Antigüedad Cargos Permanentes	82.635.637	-	-	82.635.637
044011	Prima por Antigüedad Personal Contratado para Funciones Permanentes	1.299.906	-	-	1.299.906
045010	Quebranto de Caja	20.167.971	-	-	20.167.971
045020	Gastos de Representación	1.209.041	-	-	1.209.041
052000	Trabajo Nocturno y Rotativo	88.339.133	-	-	88.339.133
056000	Prestaciones por Accidente de Trabajo	2.966.606	-	-	2.966.606
057000	Becas	26.095.559	-	-	26.095.559
058000	Horas Extras	207.857.455	-	-	207.857.455
059000	Sueldo Anual Complementario	297.220.964	-	-	297.220.964
064000	Prestaciones por Salud	25.957.754	-	-	25.957.754
067000	Prestaciones por Alimentación	442.241.425	-	-	442.241.425
069000	Prestaciones 200 Kwh y otros	83.681.480	-	-	83.681.480
071000	Prima por Matrimonio	193.237	-	-	193.237
072000	Hogar Constituido	26.410.531	-	-	26.410.531
073000	Prima por Nacimiento	327.977	-	-	327.977
074000	Prestación por Hijo	1.521.582	-	-	1.521.582
079000	Otros Beneficios Familiares	31.233.655	-	-	31.233.655
081000	Aporte Patronal al Sistema de Seguridad Social	315.446.036	-	-	315.446.036
082020	Aportes Patronales al F.N.V.	39.632.736	-	-	39.632.736
084000	FONASA	178.332.581	-	-	178.332.581

APERTURA DE ASIGNACIONES
(Importes expresados en moneda nacional)

		DECRETO 480/011 y 74/012	ADECUACIÓN	TRASPOSICIÓN	TOTAL
GRUPO	DENOMINACIÓN				
1	Bienes de consumo	15.388.720.347		-	15.388.720.347
	Combustible para Generación	10.503.444.830		-	10.503.444.830
	Compra Energía	3.592.772.472		-	3.592.772.472
	Otros	1.292.503.045		-	1.292.503.045
2	Servicios no personales	12.281.466.262		-	12.281.466.262
	IRAE	1.324.059.314		-	1.324.059.314
	Impuesto al Patrimonio	1.439.088.546		-	1.439.088.546
	Tributos Internacionales	3.238.277		-	3.238.277
	IVA Pagos DGI	2.956.757.487		-	2.956.757.487
	IVA Compras	3.737.235.988		-	3.737.235.988
	Tributos Municipales	43.976.561		-	43.976.561
	Tribunal de Cuentas	6.687.441		-	6.687.441
	Otros Tributos Nacionales	106.302.436		-	106.302.436
	Otros	2.664.120.212		-	2.664.120.212
3	Bienes de uso	3.951.427.131		-	3.951.427.131
4	Activos financieros	530.750.000		-	530.750.000
5	Transferencias	1.512.324.598		-	1.512.324.598
	Versión de Resultados	1.158.000.000		-	1.158.000.000
	Otros	354.324.598		-	354.324.598
6	Intereses y otros gastos de deuda	349.802.456	615.197.544	-	965.000.000
7	Gastos no clasificados	180.224.613		-	180.224.613
	Penalizaciones URSEA	97.593.103		-	97.593.103
	Otros	82.631.510		-	82.631.510
8	Clasificador de aplicaciones financieras (Amortizaciones)	4.610.635.691		-	4.610.635.691

APERTURA DE ASIGNACIONES
(Importes expresados en moneda nacional)

		DECRETO 480/011 y 74/012	ADECUACIÓN	TRASPOSICIÓN	TOTAL
III)	PRESUPUESTO OPERATIVO	32.807.333.213		-	32.807.333.213
<u>GRUPO</u>	<u>DENOMINACIÓN</u>				
0	Servicios Personales	4.271.355.722		-	4.271.355.722
011000	Sueldo Básico Cargos Permanentes	1.206.844.790		-	1.206.844.790
012000	Aumento por Mayor Horario	72.586.742		-	72.586.742
014000	Suplementos de Sueldos Cargos Permanentes	56.927.670		-	56.927.670
017000	Desvío Sueldo Equiparación Cargos Permanentes	10.502.575		-	10.502.575
021000	Sueldo Básico Personal Contratado para Funciones Permanentes	175.373.595		-	175.373.595
022000	Aumento por Mayor Horario	12.607.451		-	12.607.451
024000	Suplemento de Sueldos Pers.Contratado para Funciones Permanentes	855.826		-	855.826
042030	Cambio de Residencia	45.337.522		-	45.337.522
042040	Prima a la Eficiencia	102.350.252		-	102.350.252
042050	Dedicación Especial	296.141.077		-	296.141.077
042060	Otras Compensaciones	183.088.324		-	183.088.324
043010	Sistema de Remuneración Variable	366.677.607		-	366.677.607
044010	Prima por Antigüedad Cargos Permanentes	76.075.119		-	76.075.119
044011	Prima por Antigüedad Personal Contratado para Funciones Permanentes	1.250.224		-	1.250.224
045010	Quebranto de Caja	20.163.135		-	20.163.135
045020	Gastos de Representación	1.209.041		-	1.209.041
052000	Trabajo Nocturno y Rotativo	83.297.396		-	83.297.396
056000	Prestaciones por Accidente de Trabajo	2.966.606		-	2.966.606
057000	Becas	24.345.644		-	24.345.644
058000	Horas Extras	193.187.623		-	193.187.623
059000	Sueldo Anual Complementario	275.965.488		-	275.965.488
064000	Prestaciones por Salud	24.094.245		-	24.094.245
067000	Prestaciones por Alimentación	407.109.903		-	407.109.903
069000	Prestaciones 200 Kwh y otros	79.193.025		-	79.193.025
071000	Prima por Matrimonio	184.727		-	184.727
072000	Hogar Constituído	24.178.248		-	24.178.248
073000	Prima por Nacimiento	317.923		-	317.923
074000	Prestación por Hijo	1.414.675		-	1.414.675
079000	Otros Beneficios Familiares	29.938.510		-	29.938.510
081000	Aporte Patronal al Sistema de Seguridad Social	294.721.943		-	294.721.943
082020	Aportes Patronales al F.N.V.	36.869.523		-	36.869.523
084000	FONASA	165.579.293		-	165.579.293

APERTURA DE ASIGNACIONES
(Importes expresados en moneda nacional)

<u>GRUPO</u>	<u>DENOMINACIÓN</u>	DECRETO 480/011 y 74/012	ADECUACIÓN	TRASPOSICIÓN	TOTAL
1	Bienes de consumo	14.598.593.562		-	14.598.593.562
	Combustible para Generación	10.503.444.830		-	10.503.444.830
	Compra Energía	3.592.772.472		-	3.592.772.472
	Otros	502.376.260		-	502.376.260
2	Servicios no personales	12.281.466.262		-	12.281.466.262
	IRAE	1.324.059.314		-	1.324.059.314
	Impuesto al Patrimonio	1.439.088.546		-	1.439.088.546
	Tributos Internacionales	3.238.277		-	3.238.277
	IVA Pagos DGI	2.956.757.487		-	2.956.757.487
	IVA Compras	3.737.235.988		-	3.737.235.988
	Tributos Municipales	43.976.561		-	43.976.561
	Tribunal de Cuentas	6.687.441		-	6.687.441
	Otros Tributos Nacionales	106.302.436		-	106.302.436
	Otros	2.664.120.212		-	2.664.120.212
5	Transferencias	1.512.324.598		-	1.512.324.598
	Versión de Resultados	1.158.000.000		-	1.158.000.000
	Otros	354.324.598		-	354.324.598
7	Gastos no clasificados	143.593.069		-	143.593.069
	Penalizaciones URSEA	97.593.103		-	97.593.103
	Otros	45.999.966		-	45.999.966

APERTURA DE ASIGNACIONES
(Importes expresados en moneda nacional)

		DECRETO 480/011 y 74/012	ADECUACIÓN	TRASPOSICIÓN	TOTAL
IV)	PROGRAMA DE PAGOS	4.960.438.147		-	4.960.438.147
	Servicio de Deuda y Anticipos	4.960.438.147	615.197.544	-	5.575.635.691
	Amortización	4.610.635.691		-	4.610.635.691
	Intereses	349.802.456	615.197.544	-	965.000.000
V)	PRESUPUESTO DE INVERSIONES	5.633.252.036		-	5.633.252.036
<u>GRUPO</u>	<u>DENOMINACIÓN</u>				
0	Servicios Personales	324.316.574		-	324.316.574
1	Bienes de Consumo	790.126.785		-	790.126.785
2	Servicios no Personales	-		-	-
3	Bienes de Uso	3.951.427.132		-	3.951.427.132
4	Activos Financieros	530.750.000		-	530.750.000
7	Gastos no clasificados	36.631.545		-	36.631.545

EJECUCIÓN PRESUPUESTAL AL 30/09/2012**RECURSOS DE UTE**

(Importes expresados en moneda nacional)

DENOMINACIÓN	ASIGNACIÓN	EJECUCIÓN	VARIACIÓN
A - Recursos propios			
- Venta de energía interna	28.521.511.341	24.332.467.591	(4.189.043.750)
- Varios	1.039.416.208	309.391.955	(730.024.253)
- IVA Venta de energía	6.503.404.061	5.209.300.105	(1.294.103.956)
- Venta de energía al exterior	1.347.822	-	(1.347.822)
- Consultoría	19.431.121	36.853.044	17.421.923
- IVA Consultoría	4.274.847	8.107.670	3.832.823
- Ingresos ajenos al giro	155.490.409	531.548.128	376.057.719
- IVA Ingresos ajenos al giro	19.073.479	43.322.141	24.248.662
- Donación GEF	22.993.794	3.618.352	(19.375.442)
-FOCEM (Fdo.para la Convergencia Estructural del Mercosur)	360.910.000	-	(360.910.000)
	36.647.853.082	30.474.608.985	(6.173.244.097)
B - Recursos Ajenos	4.772.430.418	7.555.680.000	2.783.249.582
C - Variación de Disponibilidades	1.980.739.896	4.338.894.614	2.358.154.718
TOTAL RECURSOS	43.401.023.396	42.369.183.599	(1.031.839.797)

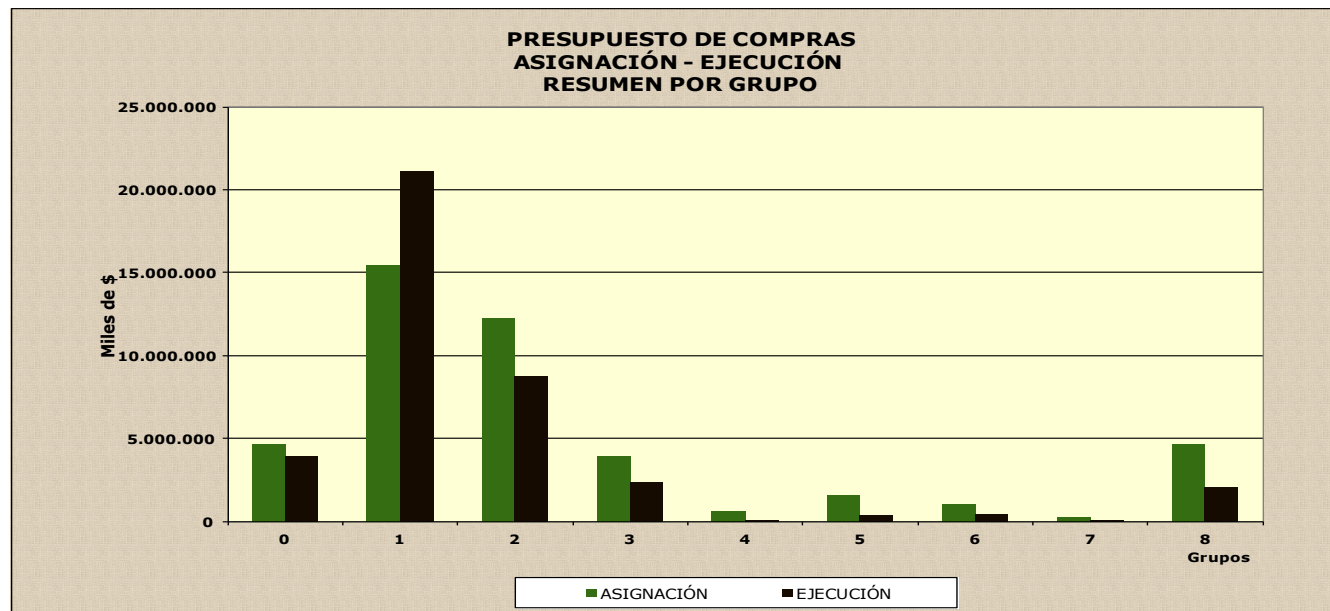
EJECUCIÓN PRESUPUESTAL AL 30/09/2012

UTILIZACIÓN DE ASIGNACIONES - PRESUPUESTO DE COMPRAS RESUMEN POR GRUPO

(Importes expresados en moneda nacional)

TOTAL EMPRESA

GRUPO	DENOMINACIÓN	ASIGNACIÓN	EJECUCIÓN	DISPONIBILIDAD
0	Servicios Personales	4.595.672.297	3.949.992.132	645.680.166
1	Bienes de Consumo	15.388.720.345	21.053.124.658	(5.664.404.312)
2	Servicios No Personales	12.281.466.261	8.742.254.024	3.539.212.237
3	Bienes de Uso	3.951.427.130	2.314.230.588	1.637.196.542
4	Activos Financieros	530.750.000	63.991	530.686.009
5	Transferencias	1.512.324.598	359.251.076	1.153.073.522
6	Intereses y Otros Gastos de Deuda	965.000.000	451.262.548	513.737.452
7	Gastos No Clasificados	180.224.613	29.871.279	150.353.334
8	Clasificador de Aplicaciones Financieras (Amortizaciones)	4.610.635.691	2.045.060.037	2.565.575.654
TOTAL		44.016.220.937	38.945.110.333	5.071.110.604



UTILIZACIÓN DE ASIGNACIONES - PRESUPUESTO DE COMPRAS DETALLE POR GRUPO

(Importes expresados en moneda nacional)

GRUPO 0 - SERVICIOS PERSONALES

OBJETO	DENOMINACIÓN	ASIGNACIÓN	EJECUCIÓN	DISPONIBILIDAD
011000	Sueldo Básico Cargos Permanentes	1.306.787.325	1.029.892.402	276.894.923
012000	Aumento por Mayor Horario	84.118.925	82.376.371	1.742.554
014000	Suplementos de Sueldos Cargos Permanentes	62.776.398	51.425.359	11.351.039
017000	Desvío Sueldo Equiparación Cargos Permanentes	10.670.150	7.177.623	3.492.527
021000	Sueldo Básico Personal Contratado para Funciones Permanentes	185.530.586	169.305.944	16.224.642
022000	Aumento por Mayor Horario	13.725.153	16.574.174	(2.849.021)
024000	Suplemento de Sueldos Pers. Contratado para Funciones Permanentes	855.826	1.055.552	(199.726)
042030	Cambio de Residencia	49.361.908	39.668.121	9.693.787
042040	Prima a la Eficiencia	103.965.383	79.222.326	24.743.057
042050	Dedicación Especial	308.363.301	262.559.335	45.803.966
042060	Otras Compensaciones	200.800.346	283.096.486	(82.296.140)
043010	Sistema de Remuneración Variable	395.945.731	307.205.658	88.740.073
044010	Prima por Antigüedad Cargos Permanentes	82.635.637	64.608.645	18.026.992
044011	Prima por Antigüedad Personal Contratado para Funciones Permanentes	1.299.906	1.195.887	104.019
045010	Quebranto de Caja	20.167.971	16.119.901	4.048.070
045020	Gastos de Representación	1.209.041	835.985	373.056
052000	Trabajo Nocturno y Rotativo	88.339.133	85.497.344	2.841.789
056000	Prestaciones por Accidente de Trabajo	2.966.606	2.203.403	763.203
057000	Becas	26.095.559	16.383.926	9.711.633
058000	Horas Extras	207.857.455	219.499.806	(11.642.351)
059000	Sueldo Anual Complementario	297.220.964	265.333.820	31.887.144
064000	Prestaciones por Salud	25.957.754	18.896.507	7.061.247
067000	Prestaciones por Alimentación	442.241.425	359.137.114	83.104.311
069000	Prestaciones 200 Kwh y otros	83.681.480	62.555.383	21.126.097
071000	Prima por Matrimonio	193.237	84.701	108.536
072000	Hogar Constituido	26.410.531	22.024.843	4.385.688
073000	Prima por Nacimiento	327.977	223.703	104.274
074000	Prestación por Hijo	1.521.582	490.719	1.030.863
079000	Otros Beneficios Familiares	31.233.655	7.341.187	23.892.468
081000	Aporte Patronal al Sistema de Seguridad Social	315.446.036	279.168.561	36.277.475
082020	Aportes Patronales al F.N.V.	39.632.736	34.435.139	5.197.597
084000	FONASA	178.332.581	164.396.206	13.936.375
TOTAL		4.595.672.298	3.949.992.132	645.680.166

UTILIZACIÓN DE ASIGNACIONES - PRESUPUESTO DE COMPRAS DETALLE POR GRUPO

(Importes expresados en moneda nacional)

GRUPO 1 - BIENES DE CONSUMO

DENOMINACIÓN	ASIGNACIÓN	EJECUCIÓN	DISPONIBILIDAD
Combustible para Generación	10.503.444.830	15.326.118.403	(4.822.673.573)
Compra Energía	3.592.772.472	5.314.141.464	(1.721.368.992)
Otros	1.292.503.045	412.864.791	879.638.254
TOTAL	15.388.720.347	21.053.124.658	(5.664.404.311)

GRUPO 2 - SERVICIOS NO PERSONALES

DENOMINACIÓN	ASIGNACIÓN	EJECUCIÓN	DISPONIBILIDAD
IRAE	1.324.059.314	276.725.642	1.047.333.672
Impuesto al Patrimonio	1.439.088.546	1.075.930.369	363.158.177
Tributos Internacionales	3.238.277	839.031	2.399.246
IVA Pagos DGI	2.956.757.487	690.520.646	2.266.236.841
IVA Compras	3.737.235.988	4.307.191.752	(569.955.764)
Tributos Municipales	43.976.561	16.450.051	27.526.510
Tribunal de Cuentas	6.687.441	3.436.821	3.250.620
Otros Tributos Nacionales	106.302.436	75.038.953	31.263.483
Otros	2.664.120.212	2.296.120.759	367.999.453
TOTAL	12.281.466.262	8.742.254.024	3.539.212.238

GRUPO 5 - TRANSFERENCIAS

DENOMINACIÓN	ASIGNACIÓN	EJECUCIÓN	DISPONIBILIDAD
Versión de Resultados	1.158.000.000	193.000.000	965.000.000
Otros	354.324.598	166.251.076	188.073.522
TOTAL	1.512.324.598	359.251.076	1.153.073.522

GRUPO 7 - GASTOS NO CLASIFICADOS

DENOMINACIÓN	ASIGNACIÓN	EJECUCIÓN	DISPONIBILIDAD
Penalizaciones URSEA	97.593.103	5.327.189	92.265.914
Otros	82.631.510	24.544.089	58.087.421
TOTAL	180.224.613	29.871.279	150.353.334

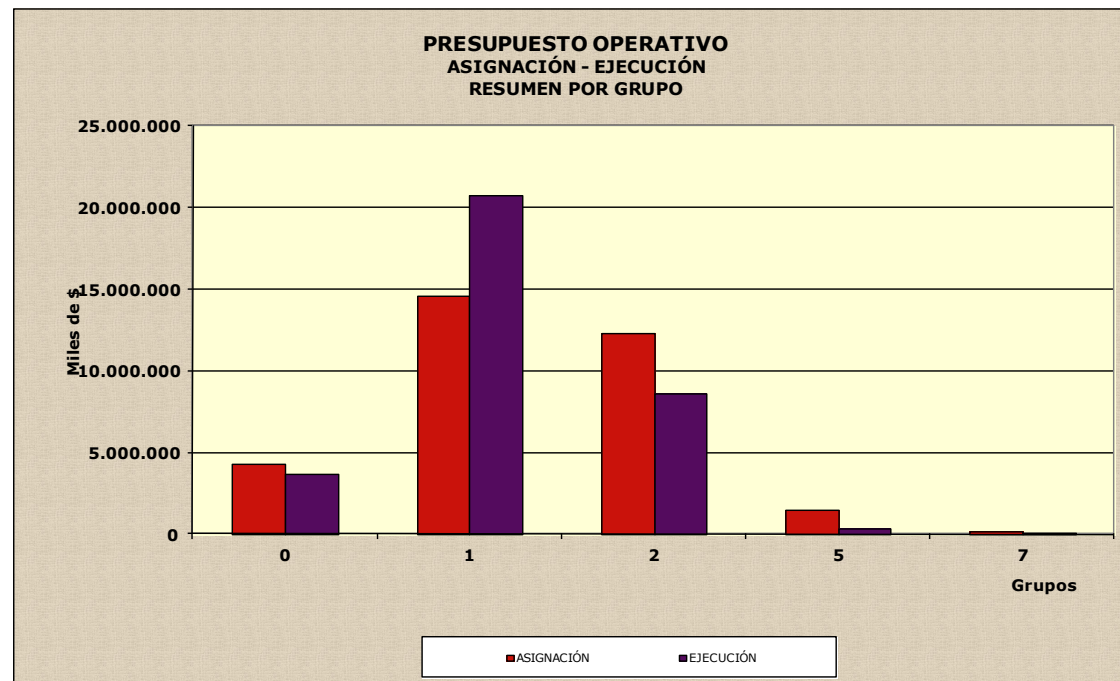
EJECUCIÓN PRESUPUESTAL AL 30/09/2012

UTILIZACIÓN DE ASIGNACIONES - PRESUPUESTO OPERATIVO

RESUMEN POR GRUPO

(Importes expresados en moneda nacional)

GRUPO	DENOMINACIÓN	ASIGNACIÓN	EJECUCIÓN	DISPONIBILIDAD
0	Servicios personales	4.271.355.722	3.682.481.044	588.874.678
1	Bienes de consumo	14.598.593.561	20.751.620.281	(6.153.026.720)
2	Servicios no personales	12.281.466.262	8.667.982.304	3.613.483.958
5	Transferencias	1.512.324.598	359.251.076	1.153.073.522
7	Gastos no clasificados	143.593.069	22.912.602	120.680.467
TOTAL		32.807.333.212	33.484.247.306	(676.914.094)



UTILIZACIÓN DE ASIGNACIONES - PRESUPUESTO OPERATIVO**RESUMEN POR PROGRAMA**

(Importes expresados en moneda nacional)

PROGRAMA	DENOMINACIÓN	ASIGNACIÓN	EJECUCIÓN	DISPONIBILIDAD
11	Dirección	5.987.075.783	5.185.764.420	801.311.363
12	Operación	19.795.969.867	25.299.665.553	(5.503.695.686)
13	Dirección de Recursos y Negocios Conexos	6.969.164.337	2.972.689.623	3.996.474.714
14	Conex	55.123.225	26.127.710	28.995.515
TOTAL		32.807.333.212	33.484.247.306	(676.914.094)

**UTILIZACIÓN DE ASIGNACIONES - PRESUPUESTO OPERATIVO
DETALLE POR OBJETO**

GRUPO 0 - SERVICIOS PERSONALES

OBJETO	DENOMINACIÓN	ASIGNACION M/N	EJECUCIÓN TOTAL EN M/N	EJECUCIÓN M/N	EJECUCIÓN M/E EXPRESADO EN U\$S	EJECUCIÓN M/E EXPRESADO M/N	DISPONIBILIDAD
011000	Sueldo Básico Cargos Permanentes	1.206.844.789	902.483.316	988.755.593	(4.019.691)	(86.272.277)	304.361.473
012000	Aumento por Mayor Horario	72.586.742	75.560.893	75.560.893	-	-	(2.974.151)
014000	Suplementos de Sueldos Cargos Permanentes	56.927.670	50.178.316	50.178.316	-	-	6.749.354
017000	Desvío Sueldo Equiparación Cargos Permanentes	10.502.575	7.079.016	7.079.016	-	-	3.423.559
021000	Sueldo Básico Personal Contratado para Funciones Permanentes	175.373.595	162.239.009	162.239.009	-	-	13.134.586
022000	Aumento por Mayor Horario	12.607.452	15.009.942	15.009.942	-	-	(2.402.490)
024000	Suplemento de Sueldos Pers. Contratado para Funciones Permanentes	855.826	1.044.640	1.044.640	-	-	(188.814)
042030	Cambio de Residencia	45.337.522	37.353.200	37.353.200	-	-	7.984.322
042040	Prima a la Eficiencia	102.350.252	72.564.261	72.564.261	-	-	29.785.991
042050	Dedicación Especial	296.141.077	254.553.224	254.553.224	-	-	41.587.853
042060	Otras Compensaciones	183.088.324	268.997.239	268.997.239	-	-	(85.908.915)
043010	Sistema de Remuneración Variable	366.677.607	293.143.454	293.143.454	-	-	73.534.153
044010	Prima por Antigüedad Cargos Permanentes	76.075.119	61.238.191	61.238.191	-	-	14.836.928
044011	Prima por Antigüedad Personal Contratado para Funciones Permanentes	1.250.224	1.142.799	1.142.799	-	-	107.425
045010	Quebranto de Caja	20.163.135	14.819.448	14.819.448	-	-	5.343.687
045020	Gastos de Representación	1.209.041	835.985	835.985	-	-	373.056
052000	Trabajo Nocturno y Rotativo	83.297.396	81.460.062	81.460.062	-	-	1.837.334
056000	Prestaciones por Accidente de Trabajo	2.966.606	2.191.138	2.191.138	-	-	775.468
057000	Becas	24.345.644	15.641.005	15.641.005	-	-	8.704.639
058000	Horas Extras	193.187.622	206.747.679	206.747.679	-	-	(13.560.057)
059000	Sueldo Anual Complementario	275.965.489	253.031.566	253.031.566	-	-	22.933.923
064000	Prestaciones por Salud	24.094.245	17.930.270	17.930.270	-	-	6.163.975
067000	Prestaciones por Alimentación	407.109.903	340.730.132	340.730.132	-	-	66.379.771
069000	Prestaciones 200 Kwh y Otros	79.193.025	60.358.161	60.358.161	-	-	18.834.864
071000	Prima por Matrimonio	184.727	77.785	77.785	-	-	106.942
072000	Hogar Constituido	24.178.248	20.882.863	20.882.863	-	-	3.295.385
073000	Prima por Nacimiento	317.923	212.676	212.676	-	-	105.247
074000	Prestación por Hijo	1.414.675	465.432	465.432	-	-	949.243
079000	Otros Beneficios Familiares	29.938.510	7.340.380	6.974.132	17.381	366.248	22.598.130
081000	Aporte Patronal al Sistema de Seguridad Social	294.721.943	267.363.603	267.363.603	-	-	27.358.340
082020	Aportes Patronales al F.N.V.	36.869.523	32.836.770	32.836.770	-	-	4.032.753
084000	FONASA	165.579.293	156.968.586	156.968.586	-	-	8.610.707
TOTAL		4.271.355.722	3.682.481.044	3.768.387.073	(4.002.310)	(85.906.029)	588.874.678

**UTILIZACIÓN DE ASIGNACIONES - PRESUPUESTO OPERATIVO
DETALLE POR OBJETO**

GRUPO 1 - BIENES DE CONSUMO

OBJETO	DENOMINACIÓN	ASIGNACION M/N	EJECUCIÓN TOTAL EN M/N	EJECUCIÓN M/N	EJECUCIÓN M/E EXPRESADO EN U\$S	EJECUCIÓN M/E EXPRESADO M/N	DISPONIBILIDAD
119000	Otros Alimentos y Productos	3.721.763	1.911.687	1.899.470	619	12.217	1.810.076
122000	Prendas de Vestir	38.385.963	22.906.309	19.274.243	161.920	3.632.066	15.479.654
135000	Libros, Revistas y Otras Publicaciones	3.868.457	1.873.441	1.431.971	22.211	441.470	1.995.016
141000	Combustibles Derivados del Petróleo	10.619.326.806	15.132.735.393	91.779.065	736.785.610	15.040.956.328	(4.513.408.587)
147000	Gas	242.449	133.397	133.397	-	-	109.052
148000	Compra de Energía	3.592.772.472	5.314.141.464	146.078.826	247.950.644	5.168.062.638	(1.721.368.992)
151000	Lubricantes	13.086.104	4.813.685	3.387.172	70.146	1.426.513	8.272.419
157000	Neumáticos y Cámaras	7.024.231	3.774.591	3.226.604	27.327	547.987	3.249.640
159000	Otros Productos Químicos y Conexos	33.433.063	27.838.405	15.029.282	611.809	12.809.123	5.594.658
163000	Cemento, Cal y Yeso	38.891	4.938	4.938	-	-	33.953
169000	Productos de Madera y Productos Minerales	39.689.318	25.654.164	24.026.336	81.067	1.627.828	14.035.154
171000	Productos Básicos de Hierro y Acero	48.731.152	26.735.569	4.805.325	1.056.410	21.930.244	21.995.583
172000	Productos Básicos Metálicos No Ferrosos	36.688.547	25.503.747	934.869	1.192.273	24.568.878	11.184.800
176000	Herramientas Menores	16.640.531	12.270.542	3.537.278	420.204	8.733.264	4.369.989
191000	Útiles de Oficina	34.299.706	23.094.297	12.322.105	516.730	10.772.192	11.205.409
192000	Útiles y Productos de Limpieza	3.832.332	2.172.813	2.129.490	2.058	43.322	1.659.519
193000	Útiles y Accesorios Eléctricos	34.334.214	11.885.101	4.884.803	347.898	7.000.298	22.449.113
198010	Bienes de Consumo para Máquinas y Equipos de Producción	52.900.314	105.974.435	5.376.040	4.801.167	100.598.395	(53.074.121)
198020	Bienes de Consumo para Máquinas y Equipos de Oficina	3.024.163	1.550.486	432.195	55.755	1.118.291	1.473.677
198030	Bienes de Consumo para Máquinas y Equipos de Transporte	16.553.085	6.645.819	5.752.266	42.830	893.552	9.907.266
TOTAL		14.598.593.561	20.751.620.281	346.445.675	994.146.678	20.405.174.606	(6.153.026.720)

**UTILIZACIÓN DE ASIGNACIONES - PRESUPUESTO OPERATIVO
DETALLE POR OBJETO**

GRUPO 2 - SERVICIOS NO PERSONALES

OBJETO	DENOMINACIÓN	ASIGNACION M/N	EJECUCIÓN TOTAL EN M/N	EJECUCIÓN M/N	EJECUCIÓN M/E EXPRESADO EN U\$S	EJECUCIÓN M/E EXPRESADO M/N	DISPONIBILIDAD
211000	Teléfonos, Telégrafos y Similares	86.113.755	57.438.675	57.438.675	-	-	28.675.080
212000	Agua	37.891.868	27.852.364	27.852.364	-	-	10.039.504
219000	Otros Servicios Básicos	25.134.161	23.405.447	2.242	1.147.869	23.403.205	1.728.714
221000	Publicidad y Propaganda	53.576.274	41.139.251	39.861.950	61.860	1.277.301	12.437.023
223000	Impresiones, Reproducciones y Encuadernaciones	4.082.962	1.073.311	1.065.361	372	7.950	3.009.651
234000	Viáticos Dentro del País	191.607.586	151.157.187	151.105.867	2.396	51.320	40.450.399
235000	Viáticos Fuera del País	14.388.531	10.351.121	10.588.909	(11.026)	(237.788)	4.037.410
236000	Otros Gastos de Traslado Fuera del País	12.869.916	4.652.629	52.420	222.751	4.600.209	8.217.287
239000	Otros Gastos de Traslado Dentro del País	19.427.055	15.833.193	15.820.163	623	13.030	3.593.862
245000	Fletes y Otros Gastos de Transporte	9.672.415	7.226.752	7.212.758	691	13.994	2.445.663
246000	Fletes y Otros Gastos de Transporte Exterior	664.964	-	-	-	-	664.964
247000	Transporte de Correspondencia y Encomiendas	2.604.639	1.435.557	1.436.079	(27)	(522)	1.169.082
251000	Arrendamiento de Inmuebles Dentro del País	4.933.742	3.247.776	3.247.776	-	-	1.685.966
253000	Arrendamiento de Equipos de Computación	91.014	16.613	16.613	-	-	74.401
254000	Arrendamiento de Equipos de Oficina	1.718.020	525.220	426.201	4.786	99.018	1.192.800
257000	Arrendamiento de Equipos de Transporte y Similares	237.980.771	188.074.526	125.046.543	3.056.477	63.027.982	49.906.245
258000	Arrendamiento de Máquinas Industriales	3.982.246	302.801.210	914.198	14.175.382	301.887.012	(298.818.964)
259000	Otros Arrendamientos	1.722.163	936.028	727.992	10.516	208.036	786.135
261021	IRAE	1.324.059.314	276.725.642	276.725.642	-	-	1.047.333.672
261030	Impuesto al Patrimonio	1.439.088.546	1.075.930.369	1.075.930.369	-	-	363.158.177
262040	I.V.A. Pagos D.G.I.	2.956.757.487	690.520.646	690.520.646	-	-	2.266.236.841
262050	I.V.A. Compras	3.737.235.988	4.307.191.752	718.266.321	175.570.820	3.588.925.431	(569.955.764)
263010	Tributos Municipales	43.976.561	16.450.051	16.450.051	-	-	27.526.510
263020	Tribunal de Cuentas	6.687.441	3.436.821	3.436.821	-	-	3.250.620
263030	Otros Tributos Nacionales	106.302.436	74.524.097	74.524.097	-	-	31.778.339
263040	Tributos Internacionales	3.238.277	839.031	1.005	42.027	838.026	2.399.246
264000	Primas y Otros Gastos de Seguros	106.893.326	46.343.678	44.180.422	100.943	2.163.256	60.549.648
269000	Otras Comisiones	5.571.995	2.098.116	2.023.267	3.573	74.849	3.473.879
271000	Servicios Contratados p/Mant.y Rep.de Inm.incluido dif.coeficiente	16.755.356	44.959.301	44.932.969	1.323	26.332	(28.203.945)
272000	Servicios Contratados p/Mant.y Rep.de Equipos Industriales	460.341.326	320.946.138	289.532.177	1.555.011	31.413.961	139.395.188
274000	Servicios Contratados p/Mant.y Rep.de Equipos de Transporte y similares	34.039.999	17.905.629	16.492.996	68.778	1.412.633	16.134.370
275000	Servicios Contrat.p/Mant.y Rep.de Mob., Eq.de Oficina y computación	12.290.461	6.837.106	5.616.646	58.502	1.220.459	5.453.355
276000	Mantenimiento y Reparación Micro., Accesorios y Software	57.785.053	34.023.926	7.104.389	1.276.501	26.919.537	23.761.127
277000	Mantenimiento de Red y Subestaciones	317.565.717	248.299.833	246.436.104	92.813	1.863.729	69.265.884
278000	Servicios Contratados de Limpieza	52.070.409	44.409.113	44.409.113	-	-	7.661.296
279000	Servicios Contratados para Mantenimiento	25.111.253	18.005.033	16.270.811	85.792	1.734.222	7.106.220
282000	Otros Servicios Profesionales	280.941.342	200.823.538	159.160.807	2.021.995	41.662.731	80.117.804
283000	Servicios médicos sanitarios y sociales	12.089.325	-	-	-	-	12.089.325
285000	Servicios Contratados de Computación	257.982	-	-	-	-	257.982
291000	Servicios Contratados de Vigilancia	135.186.048	106.055.931	106.055.931	-	-	29.130.117
299000	Otros Servicios Contratados	175.403.437	88.241.808	69.494.217	915.671	18.747.591	87.161.629
299004	Remesa, Distribución y Serv.de Cobro Facturas y Comisiones de Cobranza	263.355.100	206.247.883	206.247.883	-	-	57.107.217
TOTAL		12.281.466.262	8.667.982.304	4.556.628.800	200.464.463	4.111.353.503	3.613.483.958

**UTILIZACIÓN DE ASIGNACIONES - PRESUPUESTO OPERATIVO
DETALLE POR OBJETO**

GRUPO 5 - TRANSFERENCIAS

OBJETO	DENOMINACIÓN	ASIGNACION M/N	EJECUCIÓN TOTAL EN M/N	EJECUCIÓN M/N	EJECUCIÓN M/E EXPRESADO EN U\$S	EJECUCIÓN M/E EXPRESADO M/N	DISPONIBILIDAD
515000	Versión de Resultados	1.158.000.000	193.000.000	193.000.000	-	-	965.000.000
519010	Donaciones	895.450	-	-	-	-	895.450
519020	Otros Subsidios a Organismos Públicos	99.526.552	-	-	-	-	99.526.552
529010	Donaciones al Sector Privado	511.686	50.009	50.009	-	-	461.677
529020	Otros Subsidios y Transferencias a Productores Privados	8.936.980	7.413.264	5.426.875	97.639	1.986.389	1.523.716
559000	Transferencias a ISFL	69.715.036	45.962.151	45.291.038	34.138	671.113	23.752.885
572000	Pensiones	7.040.590	5.733.384	5.733.384	-	-	1.307.206
575000	Subsidios a Ex Directores	3.730.554	-	-	-	-	3.730.554
576000	Incentivo por Retiro	163.967.750	107.092.268	107.092.268	-	-	56.875.482
TOTAL		1.512.324.598	359.251.076	356.593.574	131.777	2.657.502	1.153.073.522

GRUPO 7 - GASTOS NO CLASIFICADOS

OBJETO	DENOMINACIÓN	ASIGNACION M/N	EJECUCIÓN TOTAL EN M/N	EJECUCIÓN M/N	EJECUCIÓN M/E EXPRESADO EN U\$S	EJECUCIÓN M/E EXPRESADO M/N	DISPONIBILIDAD
793000	Indemnizaciones	45.999.965	17.585.412	10.026.132	370.921	7.559.280	28.414.553
799000	Penalizaciones Ursea	97.593.104	5.327.189	5.327.189	-	-	92.265.915
TOTAL		143.593.069	22.912.602	15.353.322	370.921	7.559.280	120.680.467

UTILIZACIÓN DE ASIGNACIONES - PRESUPUESTO OPERATIVO**RESUMEN POR PROGRAMA Y GRUPO**

(Importes expresados en moneda nacional)

PROGRAMA 11 - DIRECCIÓN

GRUPO	DENOMINACIÓN	ASIGNACIÓN	EJECUCIÓN	DISPONIBILIDAD
0	Servicios personales	466.220.008	371.195.175	95.024.833
1	Bienes de consumo	11.049.553	4.491.096	6.558.457
2	Servicios no personales	4.000.035.189	4.449.720.102	(449.684.913)
5	Transferencias	1.504.154.132	353.217.783	1.150.936.349
7	Gastos no clasificados	5.616.901	7.140.264	(1.523.363)
TOTAL		5.987.075.783	5.185.764.420	801.311.363

UTILIZACIÓN DE ASIGNACIONES - PRESUPUESTO OPERATIVO**RESUMEN POR PROGRAMA Y GRUPO**

(Importes expresados en moneda nacional)

PROGRAMA 12 - OPERACIÓN

GRUPO	DENOMINACIÓN	ASIGNACIÓN	EJECUCIÓN	DISPONIBILIDAD
0	Servicios personales	2.988.237.750	2.675.181.578	313.056.172
1	Bienes de consumo	14.477.063.362	20.674.069.110	(6.197.005.748)
2	Servicios no personales	2.190.077.143	1.928.610.924	261.466.219
5	Transferencias	8.170.466	6.033.292	2.137.174
7	Gastos no clasificados	132.421.146	15.770.648	116.650.498
TOTAL		19.795.969.867	25.299.665.553	(5.503.695.686)

UTILIZACIÓN DE ASIGNACIONES - PRESUPUESTO OPERATIVO**RESUMEN POR PROGRAMA Y GRUPO**

(Importes expresados en moneda nacional)

PROGRAMA 13 - DIRECCIÓN DE RECURSOS Y NEGOCIOS CONEXOS

GRUPO	DENOMINACIÓN	ASIGNACIÓN	EJECUCIÓN	DISPONIBILIDAD
0	Servicios personales	775.615.820	616.270.735	159.345.085
1	Bienes de consumo	109.730.795	72.921.143	36.809.652
2	Servicios no personales	6.078.262.700	2.283.496.055	3.794.766.645
5	Transferencias	-	-	-
7	Gastos no clasificados	5.555.022	1.690	5.553.332
TOTAL		6.969.164.337	2.972.689.623	3.996.474.714

UTILIZACIÓN DE ASIGNACIONES - PRESUPUESTO OPERATIVO**RESUMEN POR PROGRAMA Y GRUPO**

(Importes expresados en moneda nacional)

PROGRAMA 14 - CONEX

GRUPO	DENOMINACIÓN	ASIGNACIÓN	EJECUCIÓN	DISPONIBILIDAD
0	Servicios personales	41.282.144	19.833.556	21.448.588
1	Bienes de consumo	749.851	138.931	610.920
2	Servicios no personales	13.091.230	6.155.223	6.936.007
5	Transferencias	-	-	-
7	Gastos no clasificados	-	-	-
TOTAL		55.123.225	26.127.710	28.995.515

EJECUCIÓN PRESUPUESTAL AL 30/09/2012**UTILIZACIÓN DE ASIGNACIONES - PRESUPUESTO DE OPERACIONES FINANCIERAS
DETALLE POR OBJETO****GRUPO 6 - INTERESES Y OTROS GASTOS DE LA DEUDA**

OBJETO	DENOMINACIÓN	ASIGNACIÓN	EJECUCIÓN TOTAL (M/N)	EJECUCIÓN M/N	EJECUCIÓN M/E EXPRESADA U\$S	EJECUCIÓN M/E EXPRESADA M/N	DISPONIBILIDAD
600000	Intereses y Otros Gastos de la Deuda	965.000.000	-	-	-	-	
614000	Int.y Gtos. Obligac.Negociables Dda.Int.		91.955.183	-	4.376.998	91.955.183	
620000	Otros Intereses Deuda Interna		78.401.895	-	3.791.053	78.401.895	
649000	Otros Intereses Deuda Externa		140.489.972	-	6.787.337	140.489.972	
650000	Otros Gastos por Préstamos		14.928.897	10.137.116	242.938	4.791.781	
659000	Otras Diferencias de Cambio		125.486.601	16.665.798	2.836.349	108.820.803	
TOTAL		965.000.000	451.262.548	26.802.915	18.034.675	424.459.634	513.737.452

GRUPO 8 - CLASIFICADOR DE APLICACIONES FINANCIERAS (AMORTIZACIONES)

OBJETO	DENOMINACIÓN	ASIGNACIÓN	EJECUCIÓN TOTAL (M/N)	EJECUCIÓN M/N	EJECUCIÓN M/E EXPRESADA U\$S	EJECUCIÓN M/E EXPRESADA M/N	DISPONIBILIDAD
800000	Clasificador de Aplicaciones Financieras	4.610.635.691	-	-	-	-	
814000	Amortizacion Obligac Negoc. Dda Interna		140.175.857	-	6.453.246	140.175.857	
820000	Otras Amortizaciones de Deuda Interna		1.029.993.908	-	49.272.754	1.029.993.908	
846000	Otras Amortizaciones de Deuda Externa		874.890.272	-	42.938.024	874.890.272	
TOTAL		4.610.635.691	2.045.060.037	-	98.664.024	2.045.060.037	2.565.575.654

EJECUCIÓN PRESUPUESTAL AL 30/09/2012**UTILIZACIÓN DE ASIGNACIONES - PRESUPUESTO DE INVERSIONES****RESUMEN POR GRUPO**

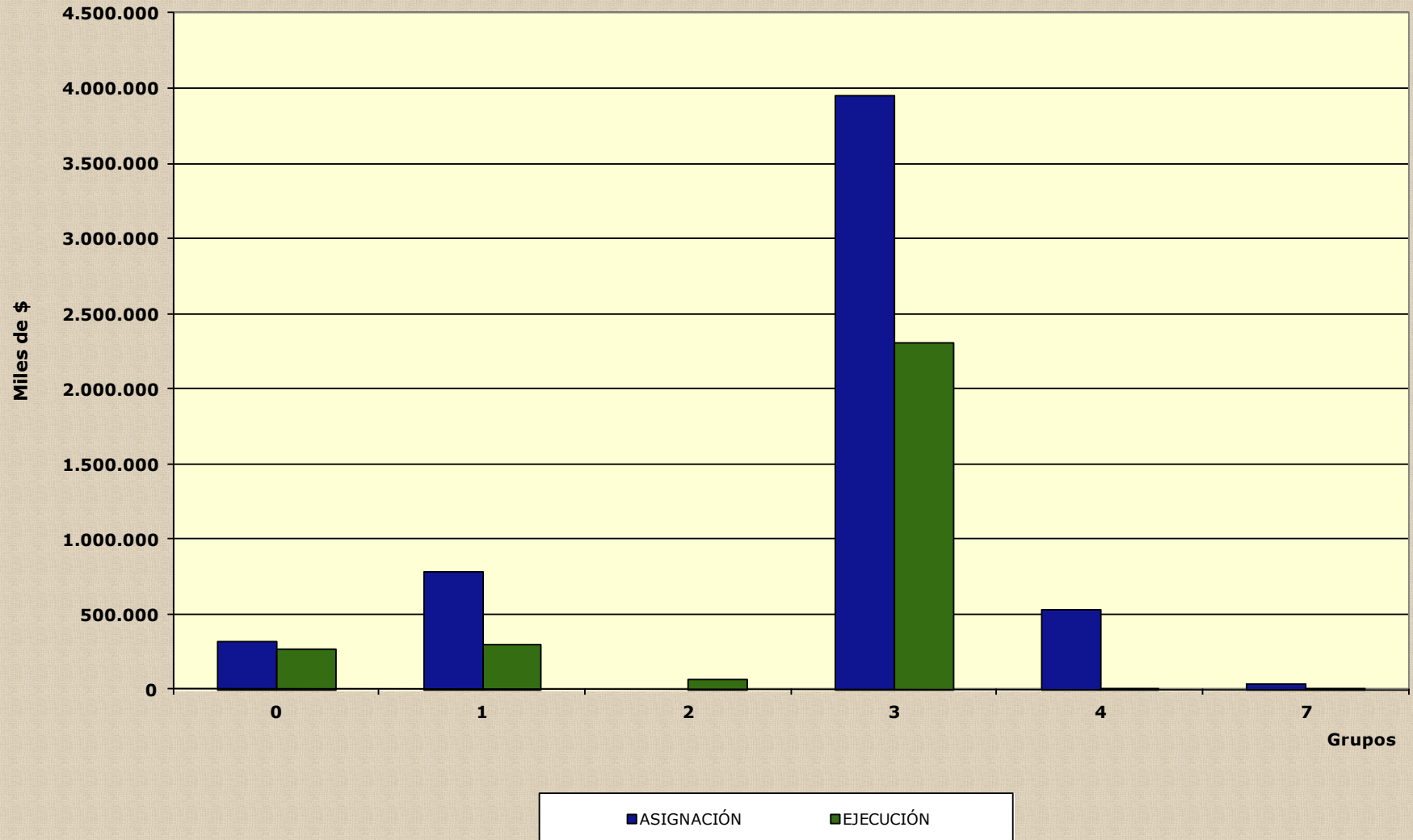
(Importes expresados en moneda nacional)

GRUPO	DENOMINACIÓN	ASIGNACIÓN	EJECUCIÓN	DISPONIBILIDAD
0	Servicios Personales	324.316.574	267.511.088	56.805.486
1	Bienes de Consumo	790.126.785	301.504.376	488.622.409
2	Servicios No Personales	-	74.271.720	(74.271.720)
3	Bienes de Uso	3.951.427.132	2.314.230.588	1.637.196.544
4	Activos Financieros	530.750.000	63.991	530.686.009
7	Gastos No Clasificados	36.631.545	6.958.677	29.672.868
TOTAL		5.633.252.036	2.964.540.441	2.668.711.595

DETALLE POR COMPONENTE EN MONEDA EXTRANJERA Y MONEDA NACIONAL

GRUPO	MONEDA EXTRANJERA						MONEDA NACIONAL		
	EXPRESADO EN DÓLARES ESTADOUNIDENSES			EXPRESADO EN PESOS URUGUAYOS			ASIGNACIÓN	EJECUCIÓN	DISPONIBILIDAD
	ASIGNACIÓN	EJECUCIÓN	DISPONIBILIDAD	ASIGNACIÓN	EJECUCIÓN	DISPONIBILIDAD			
0	-	-	-	-	-	-	324.316.574	267.511.088	56.805.486
1	36.983.063	13.618.338	23.364.726	713.773.116	276.781.318	436.991.798	76.353.669	24.723.058	51.630.611
2	-	6.378	(6.378)	-	131.285	(131.285)	-	74.140.435	(74.140.435)
3	132.474.131	61.432.750	71.041.381	2.556.818.281	1.278.644.518	1.278.173.763	1.394.608.851	1.035.586.070	359.022.781
4	27.500.000	2.900	27.497.100	530.750.000	63.991	530.686.009	-	-	-
7	1.651.700	250.000	1.401.700	31.877.810	5.494.750	26.383.060	4.753.735	1.463.927	3.289.808
TOTAL	198.608.894	75.310.365	123.298.529	3.833.219.207	1.561.115.863	2.272.103.344	1.800.032.829	1.403.424.578	396.608.251

**PRESUPUESTO DE INVERSIÓN
ASIGNACIÓN - EJECUCIÓN
RESUMEN POR GRUPO**



UTILIZACIÓN DE ASIGNACIONES - PRESUPUESTO DE INVERSIONES

RESUMEN POR PROGRAMA

(Importes expresados en moneda nacional)

PROGRAMA	DENOMINACIÓN	ASIGNACIÓN	EJECUCIÓN	DISPONIBILIDAD
21	Dirección	156.507.560	38.087.684	118.419.876
22	Operación	5.330.163.501	2.874.579.089	2.455.584.412
23	Direc. de Recursos y Neg. Conexos	143.067.410	51.490.314	91.577.096
24	Conex	3.513.565	383.354	3.130.211
TOTAL		5.633.252.036	2.964.540.441	2.668.711.595

DETALLE POR COMPONENTE EN MONEDA EXTRANJERA Y MONEDA NACIONAL

PROGRAMA	MONEDA EXTRANJERA						MONEDA NACIONAL		
	EXPRESADO EN DÓLARES ESTADOUNIDENSES			EXPRESADO EN PESOS URUGUAYOS			ASIGNACIÓN	EJECUCIÓN	DISPONIBILIDAD
	ASIGNACIÓN	EJECUCIÓN	DISPONIBILIDAD	ASIGNACIÓN	EJECUCIÓN	DISPONIBILIDAD			
21	8.105.700	302.535	7.803.165	156.507.560	7.154.110	149.353.450	-	30.933.574	(30.933.574)
22	183.605.638	73.184.489	110.421.149	3.543.588.816	1.516.255.729	2.027.333.087	1.786.574.685	1.358.323.360	428.251.325
23	6.715.506	1.804.440	4.911.066	129.609.266	37.322.669	92.286.597	13.458.144	14.167.644	(709.500)
24	182.050	18.901	163.149	3.513.565	383.354	3.130.211	-	-	-
TOTAL	198.608.894	75.310.365	123.298.529	3.833.219.207	1.561.115.863	2.272.103.344	1.800.032.829	1.403.424.578	396.608.251

**UTILIZACIÓN DE ASIGNACIONES - PRESUPUESTO DE INVERSIONES
RESUMEN POR PROGRAMA Y GRUPO**

PROGRAMA 21 - DIRECCIÓN
(Importes expresados en moneda nacional)

GRUPO	DENOMINACIÓN	ASIGNACIÓN	EJECUCIÓN	DISPONIBILIDAD
0	Servicios Personales	-	-	-
1	Bienes de Consumo	-	230.239	(230.239)
2	Servicios No Personales	-	-	-
3	Bienes de Uso	108.257.560	37.857.446	70.400.114
4	Activos Financieros	48.250.000	-	48.250.000
7	Gastos No Clasificados	-	-	-
TOTAL		156.507.560	38.087.684	118.419.876

DETALLE POR COMPONENTE EN MONEDA EXTRANJERA Y MONEDA NACIONAL

GRUPO	MONEDA EXTRANJERA						MONEDA NACIONAL		
	EXPRESADO EN DÓLARES ESTADOUNIDENSES			EXPRESADO EN PESOS URUGUAYOS			ASIGNACIÓN	EJECUCIÓN	DISPONIBILIDAD
	ASIGNACIÓN	EJECUCIÓN	DISPONIBILIDAD	ASIGNACIÓN	EJECUCIÓN	DISPONIBILIDAD			
0	-	-	-	-	-	-	-	-	-
1	-	6.501	(6.501)	-	137.205	(137.205)	-	93.034	(93.034)
2	-	-	-	-	-	-	-	-	-
3	5.605.700	296.034	5.309.666	108.257.560	7.016.905	101.240.655	-	30.840.540	(30.840.540)
4	2.500.000	-	2.500.000	48.250.000	-	48.250.000	-	-	-
7	-	-	-	-	-	-	-	-	-
TOTAL	8.105.700	302.535	7.803.165	156.507.560	7.154.110	149.353.450	-	30.933.574	(30.933.574)

**UTILIZACIÓN DE ASIGNACIONES - PRESUPUESTO DE INVERSIONES
RESUMEN POR PROYECTO Y GRUPO**

PROYECTO 2110 - EQUIPAMIENTO GENERAL DIRECCIÓN
(Importes expresados en moneda nacional)

GRUPO	DENOMINACIÓN	ASIGNACIÓN	EJECUCIÓN	DISPONIBILIDAD
0	Servicios personales	-	-	-
1	Bienes de consumo	-	202.404	(202.404)
2	Servicios no personales	-	-	-
3	Bienes de uso	63.607.010	33.946.608	29.660.402
4	Activos Financieros	-	-	-
7	Gastos no clasificados	-	-	-
TOTAL		63.607.010	34.149.012	29.457.998

DETALLE POR COMPONENTE EN MONEDA EXTRANJERA Y MONEDA NACIONAL

GRUPO	MONEDA EXTRANJERA						MONEDA NACIONAL		
	EXPRESADO EN DÓLARES ESTADOUNIDENSES			EXPRESADO EN PESOS URUGUAYOS			ASIGNACIÓN	EJECUCIÓN	DISPONIBILIDAD
	ASIGNACIÓN	EJECUCIÓN	DISPONIBILIDAD	ASIGNACIÓN	EJECUCIÓN	DISPONIBILIDAD			
0	-	-	-	-	-	-	-	-	-
1	-	6.293	(6.293)	-	132.959	(132.959)	-	69.445	(69.445)
2	-	-	-	-	-	-	-	-	-
3	3.295.700	164.344	3.131.356	63.607.010	3.375.424	60.231.586	-	30.571.184	(30.571.184)
4	-	-	-	-	-	-	-	-	-
7	-	-	-	-	-	-	-	-	-
TOTAL	3.295.700	170.637	3.125.063	63.607.010	3.508.384	60.098.626	-	30.640.629	(30.640.629)

**UTILIZACIÓN DE ASIGNACIONES - PRESUPUESTO DE INVERSIONES
RESUMEN POR PROYECTO Y GRUPO**

PROYECTO 2131 - OBRAS GASODUCTO DEL SUR (LINK)
(Importes expresados en moneda nacional)

GRUPO	DENOMINACIÓN	ASIGNACIÓN	EJECUCIÓN	DISPONIBILIDAD
0	Servicios personales	-	-	-
1	Bienes de consumo	-	-	-
2	Servicios no personales	-	-	-
3	Bienes de uso	38.600.000	-	38.600.000
4	Activos Financieros	-	-	-
7	Gastos no clasificados	-	-	-
TOTAL		38.600.000	-	38.600.000

DETALLE POR COMPONENTE EN MONEDA EXTRANJERA Y MONEDA NACIONAL

GRUPO	MONEDA EXTRANJERA						MONEDA NACIONAL		
	EXPRESADO EN DÓLARES ESTADOUNIDENSES			EXPRESADO EN PESOS URUGUAYOS			ASIGNACIÓN	EJECUCIÓN	DISPONIBILIDAD
	ASIGNACIÓN	EJECUCIÓN	DISPONIBILIDAD	ASIGNACIÓN	EJECUCIÓN	DISPONIBILIDAD			
0	-	-	-	-	-	-	-	-	-
1	-	-	-	-	-	-	-	-	-
2	-	-	-	-	-	-	-	-	-
3	2.000.000	-	2.000.000	38.600.000	-	38.600.000	-	-	-
4	-	-	-	-	-	-	-	-	-
7	-	-	-	-	-	-	-	-	-
TOTAL	2.000.000	-	2.000.000	38.600.000	-	38.600.000	-	-	-

**UTILIZACIÓN DE ASIGNACIONES - PRESUPUESTO DE INVERSIONES
RESUMEN POR PROYECTO Y GRUPO**

PROYECTO 2141 - DPE DESPACHO, PLANIFICACIÓN Y ESTUDIOS
(Importes expresados en moneda nacional)

GRUPO	DENOMINACIÓN	ASIGNACIÓN	EJECUCIÓN	DISPONIBILIDAD
0	Servicios personales	-	-	-
1	Bienes de consumo	-	27.834	(27.834)
2	Servicios no personales	-	-	-
3	Bienes de uso	5.693.500	3.910.838	1.782.663
4	Activos Financieros	-	-	-
7	Gastos no clasificados	-	-	-
TOTAL		5.693.500	3.938.672	1.754.828

DETALLE POR COMPONENTE EN MONEDA EXTRANJERA Y MONEDA NACIONAL

GRUPO	MONEDA EXTRANJERA						MONEDA NACIONAL		
	EXPRESADO EN DÓLARES ESTADOUNIDENSES			EXPRESADO EN PESOS URUGUAYOS			ASIGNACIÓN	EJECUCIÓN	DISPONIBILIDAD
	ASIGNACIÓN	EJECUCIÓN	DISPONIBILIDAD	ASIGNACIÓN	EJECUCIÓN	DISPONIBILIDAD			
0	-	-	-	-	-	-	-	-	-
1	-	208	(208)	-	4.245	(4.245)	-	23.589	(23.589)
2	-	-	-	-	-	-	-	-	-
3	295.000	131.690	163.310	5.693.500	3.641.481	2.052.019	-	269.356	(269.356)
4	-	-	-	-	-	-	-	-	-
5	-	-	-	-	-	-	-	-	-
7	-	-	-	-	-	-	-	-	-
TOTAL	295.000	131.898	163.102	5.693.500	3.645.726	2.047.774	-	292.945	(292.945)

**UTILIZACIÓN DE ASIGNACIONES - PRESUPUESTO DE INVERSIONES
RESUMEN POR PROYECTO Y GRUPO**

PROYECTO 2151 - EQUIDAD DE GÉNERO
(Importes expresados en moneda nacional)

GRUPO	DENOMINACIÓN	ASIGNACIÓN	EJECUCIÓN	DISPONIBILIDAD
0	Servicios personales	-	-	-
1	Bienes de consumo	-	-	-
2	Servicios no personales	-	-	-
3	Bienes de uso	289.500	-	289.500
4	Activos Financieros	-	-	-
7	Gastos no clasificados	-	-	-
TOTAL		289.500	-	289.500

DETALLE POR COMPONENTE EN MONEDA EXTRANJERA Y MONEDA NACIONAL

GRUPO	MONEDA EXTRANJERA						MONEDA NACIONAL		
	EXPRESADO EN DÓLARES ESTADOUNIDENSES			EXPRESADO EN PESOS URUGUAYOS			ASIGNACIÓN	EJECUCIÓN	DISPONIBILIDAD
	ASIGNACIÓN	EJECUCIÓN	DISPONIBILIDAD	ASIGNACIÓN	EJECUCIÓN	DISPONIBILIDAD			
0	-	-	-	-	-	-	-	-	-
1	-	-	-	-	-	-	-	-	-
2	-	-	-	-	-	-	-	-	-
3	15.000	-	15.000	289.500	-	289.500	-	-	-
4	-	-	-	-	-	-	-	-	-
7	-	-	-	-	-	-	-	-	-
TOTAL	15.000	-	15.000	289.500	-	289.500	-	-	-

**UTILIZACIÓN DE ASIGNACIONES - PRESUPUESTO DE INVERSIONES
RESUMEN POR PROYECTO Y GRUPO**

PROYECTO 2161 - PROYECTO REGASIFICACIÓN

(Importes expresados en moneda nacional)

GRUPO	DENOMINACIÓN	ASIGNACIÓN	EJECUCIÓN	DISPONIBILIDAD
0	Servicios personales	-	-	-
1	Bienes de consumo	-	-	-
2	Servicios no personales	-	-	-
3	Bienes de uso	67.550	-	67.550
4	Activos Financieros	48.250.000	-	48.250.000
7	Gastos no clasificados	-	-	-
TOTAL		48.317.550	-	48.317.550

DETALLE POR COMPONENTE EN MONEDA EXTRANJERA Y MONEDA NACIONAL

GRUPO	MONEDA EXTRANJERA						MONEDA NACIONAL		
	EXPRESADO EN DÓLARES ESTADOUNIDENSES			EXPRESADO EN PESOS URUGUAYOS			ASIGNACIÓN	EJECUCIÓN	DISPONIBILIDAD
	ASIGNACIÓN	EJECUCIÓN	DISPONIBILIDAD	ASIGNACIÓN	EJECUCIÓN	DISPONIBILIDAD			
0	-	-	-	-	-	-	-	-	-
1	-	-	-	-	-	-	-	-	-
2	-	-	-	-	-	-	-	-	-
3	3.500	-	3.500	67.550	-	67.550	-	-	-
4	2.500.000	-	2.500.000	48.250.000	-	48.250.000	-	-	-
7	-	-	-	-	-	-	-	-	-
TOTAL	2.503.500	-	2.503.500	48.317.550	-	48.317.550	-	-	-

**UTILIZACIÓN DE ASIGNACIONES - PRESUPUESTO DE INVERSIONES
RESUMEN POR PROGRAMA Y GRUPO**

PROGRAMA 22 - OPERACIÓN
(Importes expresados en moneda nacional)

GRUPO	DENOMINACIÓN	ASIGNACIÓN	EJECUCIÓN	DISPONIBILIDAD
0	Servicios Personales	324.316.574	267.511.088	56.805.486
1	Bienes de Consumo	788.968.785	296.645.096	492.323.689
2	Servicios No Personales	-	74.271.720	(74.271.720)
3	Bienes de Uso	3.697.746.597	2.229.128.516	1.468.618.081
4	Activos Financieros	482.500.000	63.991	482.436.009
7	Gastos No Clasificados	36.631.545	6.958.677	29.672.868
TOTAL		5.330.163.501	2.874.579.089	2.455.584.412

DETALLE POR COMPONENTE EN MONEDA EXTRANJERA Y MONEDA NACIONAL

GRUPO	MONEDA EXTRANJERA						MONEDA NACIONAL		
	EXPRESADO EN DÓLARES ESTADOUNIDENSES			EXPRESADO EN PESOS URUGUAYOS			ASIGNACIÓN	EJECUCIÓN	DISPONIBILIDAD
	ASIGNACIÓN	EJECUCIÓN	DISPONIBILIDAD	ASIGNACIÓN	EJECUCIÓN	DISPONIBILIDAD			
0	-	-	-	-	-	-	324.316.574	267.511.088	56.805.486
1	36.923.063	13.436.687	23.486.376	712.615.116	273.137.461	439.477.655	76.353.669	23.507.635	52.846.034
2	-	6.378	(6.378)	-	131.285	(131.285)	-	74.140.435	(74.140.435)
3	120.030.875	59.488.524	60.542.351	2.316.595.890	1.237.428.242	1.079.167.648	1.381.150.707	991.700.274	389.450.433
4	25.000.000	2.900	24.997.100	482.500.000	63.991	482.436.009	-	-	-
7	1.651.700	250.000	1.401.700	31.877.810	5.494.750	26.383.060	4.753.735	1.463.927	3.289.808
TOTAL	183.605.638	73.184.489	110.421.149	3.543.588.816	1.516.255.729	2.027.333.087	1.786.574.685	1.358.323.360	428.251.325

**UTILIZACIÓN DE ASIGNACIONES - PRESUPUESTO DE INVERSIONES
RESUMEN POR PROYECTO Y GRUPO**

PROYECTO 2201 - EQUIPAMIENTO GENERAL DIRECCIÓN OPERATIVA
(Importes expresados en moneda nacional)

GRUPO	DENOMINACIÓN	ASIGNACIÓN	EJECUCIÓN	DISPONIBILIDAD
0	Servicios personales	-	-	-
1	Bienes de consumo	-	15.588	(15.588)
2	Servicios no personales	-	-	-
3	Bienes de uso	289.500	40.369	249.131
4	Activos Financieros	-	-	-
7	Gastos no clasificados	-	-	-
TOTAL		289.500	55.957	233.543

DETALLE POR COMPONENTE EN MONEDA EXTRANJERA Y MONEDA NACIONAL

GRUPO	MONEDA EXTRANJERA						MONEDA NACIONAL		
	EXPRESADO EN DÓLARES ESTADOUNIDENSES			EXPRESADO EN PESOS URUGUAYOS			ASIGNACIÓN	EJECUCIÓN	DISPONIBILIDAD
	ASIGNACIÓN	EJECUCIÓN	DISPONIBILIDAD	ASIGNACIÓN	EJECUCIÓN	DISPONIBILIDAD			
0	-	-	-	-	-	-	-	-	-
1	-	785	(785)	-	15.588	(15.588)	-	-	-
2	-	-	-	-	-	-	-	-	-
3	15.000	1.777	13.223	289.500	36.009	253.491	-	4.360	(4.360)
4	-	-	-	-	-	-	-	-	-
5	-	-	-	-	-	-	-	-	-
7	-	-	-	-	-	-	-	-	-
TOTAL	15.000	2.562	12.438	289.500	51.597	237.903	-	4.360	(4.360)

**UTILIZACIÓN DE ASIGNACIONES - PRESUPUESTO DE INVERSIONES
RESUMEN POR PROYECTO Y GRUPO**

PROYECTO 2211 - GENERACIÓN TÉRMICA
(Importes expresados en moneda nacional)

GRUPO	DENOMINACIÓN	ASIGNACIÓN	EJECUCIÓN	DISPONIBILIDAD
0	Servicios personales	-	-	-
1	Bienes de consumo	98.802.069	17.151.806	81.650.263
2	Servicios no personales	-	-	-
3	Bienes de uso	262.188.207	324.945.490	(62.757.283)
4	Activos Financieros	-	-	-
7	Gastos no clasificados	-	-	-
TOTAL		360.990.276	342.097.296	18.892.980

DETALLE POR COMPONENTE EN MONEDA EXTRANJERA Y MONEDA NACIONAL

GRUPO	MONEDA EXTRANJERA						MONEDA NACIONAL		
	EXPRESADO EN DÓLARES ESTADOUNIDENSES			EXPRESADO EN PESOS URUGUAYOS			ASIGNACIÓN	EJECUCIÓN	DISPONIBILIDAD
	ASIGNACIÓN	EJECUCIÓN	DISPONIBILIDAD	ASIGNACIÓN	EJECUCIÓN	DISPONIBILIDAD			
0	-	-	-	-	-	-	-	-	-
1	4.000.000	817.510	3.182.490	77.200.000	16.269.881	60.930.119	21.602.069	881.924	20.720.145
2	-	-	-	-	-	-	-	-	-
3	11.850.000	12.384.273	(534.273)	228.705.000	251.673.122	(22.968.122)	33.483.207	73.272.368	(39.789.161)
4	-	-	-	-	-	-	-	-	-
5	-	-	-	-	-	-	-	-	-
7	-	-	-	-	-	-	-	-	-
TOTAL	15.850.000	13.201.783	2.648.217	305.905.000	267.943.004	37.961.996	55.085.276	74.154.293	(19.069.017)

**UTILIZACIÓN DE ASIGNACIONES - PRESUPUESTO DE INVERSIONES
RESUMEN POR PROYECTO Y GRUPO**

PROYECTO 2212 - GENERACIÓN HIDRÁULICA
(Importes expresados en moneda nacional)

GRUPO	DENOMINACIÓN	ASIGNACIÓN	EJECUCIÓN	DISPONIBILIDAD
0	Servicios personales	-	-	-
1	Bienes de consumo	-	532.315	(532.315)
2	Servicios no personales	-	-	-
3	Bienes de uso	48.280.387	10.551.457	37.728.930
4	Activos Financieros	-	-	-
7	Gastos no clasificados	-	-	-
TOTAL		48.280.387	11.083.772	37.196.615

DETALLE POR COMPONENTE EN MONEDA EXTRANJERA Y MONEDA NACIONAL

GRUPO	MONEDA EXTRANJERA						MONEDA NACIONAL		
	EXPRESADO EN DÓLARES ESTADOUNIDENSES			EXPRESADO EN PESOS URUGUAYOS			ASIGNACIÓN	EJECUCIÓN	DISPONIBILIDAD
	ASIGNACIÓN	EJECUCIÓN	DISPONIBILIDAD	ASIGNACIÓN	EJECUCIÓN	DISPONIBILIDAD			
0	-	-	-	-	-	-	-	-	-
1	-	23.599	(23.599)	-	502.264	(502.264)	-	30.051	(30.051)
2	-	-	-	-	-	-	-	-	-
3	2.486.800	144.348	2.342.452	47.995.240	2.936.841	45.058.399	285.147	7.614.616	(7.329.469)
4	-	-	-	-	-	-	-	-	-
5	-	-	-	-	-	-	-	-	-
7	-	-	-	-	-	-	-	-	-
TOTAL	2.486.800	167.946	2.318.854	47.995.240	3.439.105	44.556.135	285.147	7.644.667	(7.359.520)

**UTILIZACIÓN DE ASIGNACIONES - PRESUPUESTO DE INVERSIONES
RESUMEN POR PROYECTO Y GRUPO**

PROYECTO 2214 - NUEVAS INVERSIONES EN GENERACIÓN

(Importes expresados en moneda nacional)

GRUPO	DENOMINACIÓN	ASIGNACIÓN	EJECUCIÓN	DISPONIBILIDAD
0	Servicios personales	-	-	-
1	Bienes de consumo	-	-	-
2	Servicios no personales	-	-	-
3	Bienes de uso	-	399.639	(399.639)
4	Activos Financieros	-	-	-
7	Gastos no clasificados	-	-	-
TOTAL		-	399.639	(399.639)

DETALLE POR COMPONENTE EN MONEDA EXTRANJERA Y MONEDA NACIONAL

GRUPO	MONEDA EXTRANJERA						MONEDA NACIONAL		
	EXPRESADO EN DÓLARES ESTADOUNIDENSES			EXPRESADO EN PESOS URUGUAYOS			ASIGNACIÓN	EJECUCIÓN	DISPONIBILIDAD
	ASIGNACIÓN	EJECUCIÓN	DISPONIBILIDAD	ASIGNACIÓN	EJECUCIÓN	DISPONIBILIDAD			
0	-	-	-	-	-	-	-	-	-
1	-	-	-	-	-	-	-	-	-
2	-	-	-	-	-	-	-	-	-
3	-	17.899	(17.899)	-	351.699	(351.699)	-	47.940	(47.940)
4	-	-	-	-	-	-	-	-	-
5	-	-	-	-	-	-	-	-	-
7	-	-	-	-	-	-	-	-	-
TOTAL	-	17.899	(17.899)	-	351.699	(351.699)	-	47.940	(47.940)

**UTILIZACIÓN DE ASIGNACIONES - PRESUPUESTO DE INVERSIONES
RESUMEN POR PROYECTO Y GRUPO**

PROYECTO 2215 - AMPLIACIÓN Y MEJORA DEL PARQUE GENERADOR PARA GAS NATURAL
(Importes expresados en moneda nacional)

GRUPO	DENOMINACIÓN	ASIGNACIÓN	EJECUCIÓN	DISPONIBILIDAD
0	Servicios personales	-	-	-
1	Bienes de consumo	-	-	-
2	Servicios no personales	-	-	-
3	Bienes de uso	501.023.586	17.257.681	483.765.905
4	Activos Financieros	-	-	-
7	Gastos no clasificados	-	-	-
TOTAL		501.023.586	17.257.681	483.765.905

DETALLE POR COMPONENTE EN MONEDA EXTRANJERA Y MONEDA NACIONAL

GRUPO	MONEDA EXTRANJERA						MONEDA NACIONAL		
	EXPRESADO EN DÓLARES ESTADOUNIDENSES			EXPRESADO EN PESOS URUGUAYOS			ASIGNACIÓN	EJECUCIÓN	DISPONIBILIDAD
	ASIGNACIÓN	EJECUCIÓN	DISPONIBILIDAD	ASIGNACIÓN	EJECUCIÓN	DISPONIBILIDAD			
0	-	-	-	-	-	-	-	-	-
1	-	-	-	-	-	-	-	-	-
2	-	-	-	-	-	-	-	-	-
3	13.200.000	524.097	-	254.760.000	10.457.739	244.302.261	246.263.586	6.799.942	239.463.644
4	-	-	-	-	-	-	-	-	-
5	-	-	-	-	-	-	-	-	-
7	-	-	-	-	-	-	-	-	-
TOTAL	13.200.000	524.097	-	254.760.000	10.457.739	244.302.261	246.263.586	6.799.942	239.463.644

**UTILIZACIÓN DE ASIGNACIONES - PRESUPUESTO DE INVERSIONES
RESUMEN POR PROYECTO Y GRUPO**

PROYECTO 2216 - GENERACIÓN EÓLICA
(Importes expresados en moneda nacional)

GRUPO	DENOMINACIÓN	ASIGNACIÓN	EJECUCIÓN	DISPONIBILIDAD
0	Servicios personales	-	-	-
1	Bienes de consumo	-	6.160	(6.160)
2	Servicios no personales	-	-	-
3	Bienes de uso	-	3.754.315	(3.754.315)
4	Activos Financieros	386.000.000	63.991	385.936.009
7	Gastos no clasificados	3.289.655	-	3.289.655
TOTAL		389.289.655	3.824.466	385.465.189

DETALLE POR COMPONENTE EN MONEDA EXTRANJERA Y MONEDA NACIONAL

GRUPO	MONEDA EXTRANJERA						MONEDA NACIONAL		
	EXPRESADO EN DÓLARES ESTADOUNIDENSES			EXPRESADO EN PESOS URUGUAYOS			ASIGNACIÓN	EJECUCIÓN	DISPONIBILIDAD
	ASIGNACIÓN	EJECUCIÓN	DISPONIBILIDAD	ASIGNACIÓN	EJECUCIÓN	DISPONIBILIDAD			
0	-	-	-	-	-	-	-	-	-
1	-	-	-	-	-	-	-	6.160	(6.160)
2	-	-	-	-	-	-	-	-	-
3	-	23.917	(23.917)	-	476.598	(476.598)	-	3.277.716	(3.277.716)
4	20.000.000	2.900	19.997.100	386.000.000	63.991	385.936.009	-	-	-
5	-	-	-	-	-	-	-	-	-
7	-	-	-	-	-	-	3.289.655	-	3.289.655
TOTAL	20.000.000	26.817	19.973.183	386.000.000	540.590	385.459.410	3.289.655	3.283.876	5.779

**UTILIZACIÓN DE ASIGNACIONES - PRESUPUESTO DE INVERSIONES
RESUMEN POR PROYECTO Y GRUPO**

PROYECTO 2221 - RENOVACIÓN Y MEJORA EN TRASMISIÓN
(Importes expresados en moneda nacional)

GRUPO	DENOMINACIÓN	ASIGNACIÓN	EJECUCIÓN	DISPONIBILIDAD
0	Servicios personales	-	-	-
1	Bienes de consumo	90.970.321	35.812.737	55.157.584
2	Servicios no personales	-	16.423.785	(16.423.785)
3	Bienes de uso	368.298.219	96.291.614	272.006.605
4	Activos Financieros	-	-	-
7	Gastos no clasificados	6.851.500	5.494.750	1.356.750
TOTAL		466.120.040	154.022.886	312.097.154

DETALLE POR COMPONENTE EN MONEDA EXTRANJERA Y MONEDA NACIONAL

GRUPO	MONEDA EXTRANJERA						MONEDA NACIONAL		
	EXPRESADO EN DÓLARES ESTADOUNIDENSES			EXPRESADO EN PESOS URUGUAYOS			ASIGNACIÓN	EJECUCIÓN	DISPONIBILIDAD
	ASIGNACIÓN	EJECUCIÓN	DISPONIBILIDAD	ASIGNACIÓN	EJECUCIÓN	DISPONIBILIDAD			
0	-	-	-	-	-	-	-	-	-
1	4.540.000	1.385.890	3.154.110	87.622.000	28.126.159	59.495.841	3.348.321	7.686.578	(4.338.257)
2	-	1.412	(1.412)	-	29.032	(29.032)	-	16.394.753	(16.394.753)
3	13.905.000	4.175.585	9.729.415	268.366.500	82.629.708	185.736.792	99.931.719	13.661.907	86.269.812
4	-	-	-	-	-	-	-	-	-
5	-	-	-	-	-	-	-	-	-
7	355.000	250.000	105.000	6.851.500	5.494.750	1.356.750	-	-	-
TOTAL	18.800.000	5.812.888	12.987.112	362.840.000	116.279.648	246.560.352	103.280.040	37.743.237	65.536.803

**UTILIZACIÓN DE ASIGNACIONES - PRESUPUESTO DE INVERSIONES
RESUMEN POR PROYECTO Y GRUPO**

PROYECTO 2222 - COMUNICACIÓN Y TELECONTROL
(Importes expresados en moneda nacional)

GRUPO	DENOMINACIÓN	ASIGNACIÓN	EJECUCIÓN	DISPONIBILIDAD
0	Servicios personales	-	-	-
1	Bienes de consumo	18.721.000	809.257	17.911.744
2	Servicios no personales	-	-	-
3	Bienes de uso	22.043.624	5.008.056	17.035.568
4	Activos Financieros	-	-	-
7	Gastos no clasificados	-	-	-
TOTAL		40.764.624	5.817.312	34.947.312

DETALLE POR COMPONENTE EN MONEDA EXTRANJERA Y MONEDA NACIONAL

GRUPO	MONEDA EXTRANJERA						MONEDA NACIONAL		
	EXPRESADO EN DÓLARES ESTADOUNIDENSES			EXPRESADO EN PESOS URUGUAYOS			ASIGNACIÓN	EJECUCIÓN	DISPONIBILIDAD
	ASIGNACIÓN	EJECUCIÓN	DISPONIBILIDAD	ASIGNACIÓN	EJECUCIÓN	DISPONIBILIDAD			
0	-	-	-	-	-	-	-	-	-
1	970.000	33.391	936.609	18.721.000	699.064	18.021.936	-	110.192	(110.192)
2	-	-	-	-	-	-	-	-	-
3	1.075.000	214.967	860.033	20.747.500	4.375.484	16.372.016	1.296.124	632.572	663.552
4	-	-	-	-	-	-	-	-	-
5	-	-	-	-	-	-	-	-	-
7	-	-	-	-	-	-	-	-	-
TOTAL	2.045.000	248.358	1.796.642	39.468.500	5.074.548	34.393.952	1.296.124	742.764	553.360

**UTILIZACIÓN DE ASIGNACIONES - PRESUPUESTO DE INVERSIONES
RESUMEN POR PROYECTO Y GRUPO**

PROYECTO 2225 - AMPLIACIÓN MONTEVIDEO EXT. ESTE (7° PROYECTO)

(Importes expresados en moneda nacional)

GRUPO	DENOMINACIÓN	ASIGNACIÓN	EJECUCIÓN	DISPONIBILIDAD
0	Servicios personales	-	-	-
1	Bienes de consumo	-	819.483	(819.483)
2	Servicios no personales	-	-	-
3	Bienes de uso	-	1.162.912	(1.162.912)
4	Activos Financieros	-	-	-
7	Gastos no clasificados	-	-	-
TOTAL		-	1.982.395	(1.982.395)

DETALLE POR COMPONENTE EN MONEDA EXTRANJERA Y MONEDA NACIONAL

GRUPO	MONEDA EXTRANJERA						MONEDA NACIONAL		
	EXPRESADO EN DÓLARES ESTADOUNIDENSES			EXPRESADO EN PESOS URUGUAYOS			ASIGNACIÓN	EJECUCIÓN	DISPONIBILIDAD
	ASIGNACIÓN	EJECUCIÓN	DISPONIBILIDAD	ASIGNACIÓN	EJECUCIÓN	DISPONIBILIDAD			
0	-	-	-	-	-	-	-	-	-
1	-	38.812	(38.812)	-	781.581	(781.581)	-	37.902	(37.902)
2	-	-	-	-	-	-	-	-	-
3	-	54.030	(54.030)	-	1.080.502	(1.080.502)	-	82.410	(82.410)
4	-	-	-	-	-	-	-	-	-
5	-	-	-	-	-	-	-	-	-
7	-	-	-	-	-	-	-	-	-
TOTAL	-	92.842	(92.842)	-	1.862.083	(1.862.083)	-	120.313	(120.313)

**UTILIZACIÓN DE ASIGNACIONES - PRESUPUESTO DE INVERSIONES
RESUMEN POR PROYECTO Y GRUPO**

PROYECTO 2227 - INTERCONEXIÓN SUR S.A.
(Importes expresados en moneda nacional)

GRUPO	DENOMINACIÓN	ASIGNACIÓN	EJECUCIÓN	DISPONIBILIDAD
0	Servicios personales	-	-	-
1	Bienes de consumo	-	-	-
2	Servicios no personales	-	-	-
3	Bienes de uso	-	-	-
4	Activos Financieros	96.500.000	-	96.500.000
7	Gastos no clasificados	-	-	-
TOTAL		96.500.000	-	96.500.000

DETALLE POR COMPONENTE EN MONEDA EXTRANJERA Y MONEDA NACIONAL

GRUPO	MONEDA EXTRANJERA						MONEDA NACIONAL		
	EXPRESADO EN DÓLARES ESTADOUNIDENSES			EXPRESADO EN PESOS URUGUAYOS			ASIGNACIÓN	EJECUCIÓN	DISPONIBILIDAD
	ASIGNACIÓN	EJECUCIÓN	DISPONIBILIDAD	ASIGNACIÓN	EJECUCIÓN	DISPONIBILIDAD			
0	-	-	-	-	-	-	-	-	-
1	-	-	-	-	-	-	-	-	-
2	-	-	-	-	-	-	-	-	-
3	-	-	-	-	-	-	-	-	-
4	5.000.000	-	5.000.000	96.500.000	-	96.500.000	-	-	-
5	-	-	-	-	-	-	-	-	-
7	-	-	-	-	-	-	-	-	-
TOTAL	5.000.000	-	5.000.000	96.500.000	-	96.500.000	-	-	-

**UTILIZACIÓN DE ASIGNACIONES - PRESUPUESTO DE INVERSIONES
RESUMEN POR PROYECTO Y GRUPO**

PROYECTO 2228 - AMPLIACIÓN EN TRASMISIÓN

(Importes expresados en moneda nacional)

GRUPO	DENOMINACIÓN	ASIGNACIÓN	EJECUCIÓN	DISPONIBILIDAD
0	Servicios personales	-	-	-
1	Bienes de consumo	-	390.514	(390.514)
2	Servicios no personales	-	1.320.208	(1.320.208)
3	Bienes de uso	300.580.758	30.772.618	269.808.140
4	Activos Financieros	-	-	-
7	Gastos no clasificados	1.464.080	-	1.464.080
TOTAL		302.044.838	32.483.340	269.561.498

DETALLE POR COMPONENTE EN MONEDA EXTRANJERA Y MONEDA NACIONAL

GRUPO	MONEDA EXTRANJERA						MONEDA NACIONAL		
	EXPRESADO EN DÓLARES ESTADOUNIDENSES			EXPRESADO EN PESOS URUGUAYOS			ASIGNACIÓN	EJECUCIÓN	DISPONIBILIDAD
	ASIGNACIÓN	EJECUCIÓN	DISPONIBILIDAD	ASIGNACIÓN	EJECUCIÓN	DISPONIBILIDAD			
0	-	-	-	-	-	-	-	-	-
1	-	18.307	(18.307)	-	380.091	(380.091)	-	10.423	(10.423)
2	-	112	(112)	-	2.334	(2.334)	-	1.317.874	(1.317.874)
3	11.810.000	61.925	11.748.075	227.933.000	1.309.281	226.623.719	72.647.758	29.463.337	43.184.421
4	-	-	-	-	-	-	-	-	-
5	-	-	-	-	-	-	-	-	-
7	-	-	-	-	-	-	1.464.080	-	1.464.080
TOTAL	11.810.000	80.343	11.729.657	227.933.000	1.691.706	226.241.294	74.111.838	30.791.635	43.320.203

**UTILIZACIÓN DE ASIGNACIONES - PRESUPUESTO DE INVERSIONES
RESUMEN POR PROYECTO Y GRUPO**

PROYECTO 2229 - INTERCONEXIÓN BRASIL
(Importes expresados en moneda nacional)

GRUPO	DENOMINACIÓN	ASIGNACIÓN	EJECUCIÓN	DISPONIBILIDAD
0	Servicios personales	-	-	-
1	Bienes de consumo	-	406.138	(406.138)
2	Servicios no personales	-	1.146.985	(1.146.985)
3	Bienes de uso	433.671.000	659.038.190	(225.367.190)
4	Activos Financieros	-	-	-
7	Gastos no clasificados	19.300.000	-	19.300.000
TOTAL		452.971.000	660.591.313	(207.620.313)

DETALLE POR COMPONENTE EN MONEDA EXTRANJERA Y MONEDA NACIONAL

GRUPO	MONEDA EXTRANJERA						MONEDA NACIONAL		
	EXPRESADO EN DÓLARES ESTADOUNIDENSES			EXPRESADO EN PESOS URUGUAYOS			ASIGNACIÓN	EJECUCIÓN	DISPONIBILIDAD
	ASIGNACIÓN	EJECUCIÓN	DISPONIBILIDAD	ASIGNACIÓN	EJECUCIÓN	DISPONIBILIDAD			
0	-	-	-	-	-	-	-	-	-
1	-	4.682	(4.682)	-	96.638	(96.638)	-	309.500	(309.500)
2	-	98	(98)	-	2.027	(2.027)	-	1.144.958	(1.144.958)
3	22.470.000	27.547.809	(5.077.809)	433.671.000	584.563.129	(150.892.129)	-	74.475.061	(74.475.061)
4	-	-	-	-	-	-	-	-	-
5	-	-	-	-	-	-	-	-	-
7	1.000.000	-	1.000.000	19.300.000	-	19.300.000	-	-	-
TOTAL	23.470.000	27.552.589	(4.082.589)	452.971.000	584.661.795	(131.690.795)	-	75.929.519	(75.929.519)

**UTILIZACIÓN DE ASIGNACIONES - PRESUPUESTO DE INVERSIONES
RESUMEN POR PROYECTO Y GRUPO**

PROYECTO 2241 - INVERSIONES GENERALES DISTRIBUCIÓN
(Importes expresados en moneda nacional)

GRUPO	DENOMINACIÓN	ASIGNACIÓN	EJECUCIÓN	DISPONIBILIDAD
0	Servicios personales	-	-	-
1	Bienes de consumo	-	171.418	(171.418)
2	Servicios no personales	-	-	-
3	Bienes de uso	8.492.000	3.700.408	4.791.592
4	Activos Financieros	-	-	-
7	Gastos no clasificados	-	-	-
TOTAL		8.492.000	3.871.826	4.620.174

DETALLE POR COMPONENTE EN MONEDA EXTRANJERA Y MONEDA NACIONAL

GRUPO	MONEDA EXTRANJERA						MONEDA NACIONAL		
	EXPRESADO EN DÓLARES ESTADOUNIDENSES			EXPRESADO EN PESOS URUGUAYOS			ASIGNACIÓN	EJECUCIÓN	DISPONIBILIDAD
	ASIGNACIÓN	EJECUCIÓN	DISPONIBILIDAD	ASIGNACIÓN	EJECUCIÓN	DISPONIBILIDAD			
0	-	-	-	-	-	-	-	-	-
1	-	7.970	(7.970)	-	167.476	(167.476)	-	3.942	(3.942)
2	-	-	-	-	-	-	-	-	-
3	440.000	168.482	271.518	8.492.000	3.519.477	4.972.523	-	180.931	(180.931)
4	-	-	-	-	-	-	-	-	-
5	-	-	-	-	-	-	-	-	-
7	-	-	-	-	-	-	-	-	-
TOTAL	440.000	176.452	263.548	8.492.000	3.686.953	4.805.047	-	184.873	(184.873)

**UTILIZACIÓN DE ASIGNACIONES - PRESUPUESTO DE INVERSIONES
RESUMEN POR PROYECTO Y GRUPO**

PROYECTO 2242 - DISTRIBUCIÓN MONTEVIDEO

(Importes expresados en moneda nacional)

GRUPO	DENOMINACIÓN	ASIGNACIÓN	EJECUCIÓN	DISPONIBILIDAD
0	Servicios personales	-	-	-
1	Bienes de consumo	139.104.307	46.145.279	92.959.028
2	Servicios no personales	-	8.770.271	(8.770.271)
3	Bienes de uso	382.288.812	237.517.657	144.771.155
4	Activos Financieros	-	-	-
7	Gastos no clasificados	148.610	-	148.610
TOTAL		521.541.729	292.433.206	229.108.523

DETALLE POR COMPONENTE EN MONEDA EXTRANJERA Y MONEDA NACIONAL

GRUPO	MONEDA EXTRANJERA						MONEDA NACIONAL		
	EXPRESADO EN DÓLARES ESTADOUNIDENSES			EXPRESADO EN PESOS URUGUAYOS			ASIGNACIÓN	EJECUCIÓN	DISPONIBILIDAD
	ASIGNACIÓN	EJECUCIÓN	DISPONIBILIDAD	ASIGNACIÓN	EJECUCIÓN	DISPONIBILIDAD			
0	-	-	-	-	-	-	-	-	-
1	6.644.601	2.133.995	4.510.606	128.240.799	43.451.353	84.789.446	10.863.508	2.693.926	8.169.582
2	-	756	(756)	-	15.503	(15.503)	-	8.754.768	(8.754.768)
3	9.305.671	2.433.924	6.871.747	179.599.450	51.062.025	128.537.425	202.689.362	186.455.632	16.233.730
4	-	-	-	-	-	-	-	-	-
5	-	-	-	-	-	-	-	-	-
7	7.700	-	7.700	148.610	-	148.610	-	-	-
TOTAL	15.957.972	4.568.674	11.389.298	307.988.859	94.528.880	213.459.979	213.552.870	197.904.326	15.648.544

**UTILIZACIÓN DE ASIGNACIONES - PRESUPUESTO DE INVERSIONES
RESUMEN POR PROYECTO Y GRUPO**

PROYECTO 2243 - DISTRIBUCIÓN INTERIOR

(Importes expresados en moneda nacional)

GRUPO	DENOMINACIÓN	ASIGNACIÓN	EJECUCIÓN	DISPONIBILIDAD
0	Servicios personales	-	-	-
1	Bienes de consumo	276.564.279	148.962.070	127.602.209
2	Servicios no personales	-	33.294.973	(33.294.973)
3	Bienes de uso	868.116.526	608.464.547	259.651.979
4	Activos Financieros	-	-	-
7	Gastos no clasificados	5.577.700	1.463.927	4.113.773
TOTAL		1.150.258.505	792.185.518	358.072.987

DETALLE POR COMPONENTE EN MONEDA EXTRANJERA Y MONEDA NACIONAL

GRUPO	MONEDA EXTRANJERA						MONEDA NACIONAL		
	EXPRESADO EN DÓLARES ESTADOUNIDENSES			EXPRESADO EN PESOS URUGUAYOS			ASIGNACIÓN	EJECUCIÓN	DISPONIBILIDAD
	ASIGNACIÓN	EJECUCIÓN	DISPONIBILIDAD	ASIGNACIÓN	EJECUCIÓN	DISPONIBILIDAD			
0	-	-	-	-	-	-	-	-	-
1	13.175.549	6.918.667	6.256.882	254.288.096	141.041.392	113.246.704	22.276.183	7.920.678	14.355.505
2	-	2.854	(2.854)	-	58.853	(58.853)	-	33.236.120	(33.236.120)
3	19.835.191	7.271.886	12.563.305	382.819.187	152.565.608	230.253.579	485.297.339	455.898.939	29.398.400
4	-	-	-	-	-	-	-	-	-
5	-	-	-	-	-	-	-	-	-
7	289.000	-	289.000	5.577.700	-	5.577.700	-	1.463.927	(1.463.927)
TOTAL	33.299.740	14.193.408	19.106.332	642.684.983	293.665.854	349.019.129	507.573.522	498.519.664	9.053.858

**UTILIZACIÓN DE ASIGNACIONES - PRESUPUESTO DE INVERSIONES
RESUMEN POR PROYECTO Y GRUPO**

PROYECTO 2244 - ELECTRIFICACIÓN RURAL
(Importes expresados en moneda nacional)

GRUPO	DENOMINACIÓN	ASIGNACIÓN	EJECUCIÓN	DISPONIBILIDAD
0	Servicios personales	-	-	-
1	Bienes de consumo	38.659.201	12.134.490	26.524.711
2	Servicios no personales	-	4.912.184	(4.912.184)
3	Bienes de uso	47.054.503	10.395.624	36.658.879
4	Activos Financieros	-	-	-
7	Gastos no clasificados	-	-	-
TOTAL		85.713.704	27.442.298	58.271.406

DETALLE POR COMPONENTE EN MONEDA EXTRANJERA Y MONEDA NACIONAL

GRUPO	MONEDA EXTRANJERA						MONEDA NACIONAL		
	EXPRESADO EN DÓLARES ESTADOUNIDENSES			EXPRESADO EN PESOS URUGUAYOS			ASIGNACIÓN	EJECUCIÓN	DISPONIBILIDAD
	ASIGNACIÓN	EJECUCIÓN	DISPONIBILIDAD	ASIGNACIÓN	EJECUCIÓN	DISPONIBILIDAD			
0	-	-	-	-	-	-	-	-	-
1	1.847.434	571.098	1.276.336	35.655.477	11.642.770	24.012.707	3.003.724	491.720	2.512.004
2	-	422	(422)	-	8.683	(8.683)	-	4.903.501	(4.903.501)
3	2.342.942	473.989	1.868.953	45.218.781	10.006.903	35.211.878	1.835.722	388.721	1.447.001
4	-	-	-	-	-	-	-	-	-
7	-	-	-	-	-	-	-	-	-
TOTAL	4.190.376	1.045.508	3.144.868	80.874.258	21.658.356	59.215.902	4.839.446	5.783.942	(944.496)

**UTILIZACIÓN DE ASIGNACIONES - PRESUPUESTO DE INVERSIONES
RESUMEN POR PROYECTO Y GRUPO**

PROYECTO 2253 - EFICIENCIA ENERGÉTICA
(Importes expresados en moneda nacional)

GRUPO	DENOMINACIÓN	ASIGNACIÓN	EJECUCIÓN	DISPONIBILIDAD
0	Servicios personales	-	-	-
1	Bienes de consumo	579.000	19.524	559.476
2	Servicios no personales	-	1.360	(1.360)
3	Bienes de uso	23.705.998	1.114.262	22.591.736
4	Activos Financieros	-	-	-
7	Gastos no clasificados	-	-	-
TOTAL		24.284.998	1.135.147	23.149.851

DETALLE POR COMPONENTE EN MONEDA EXTRANJERA Y MONEDA NACIONAL

GRUPO	MONEDA EXTRANJERA						MONEDA NACIONAL		
	EXPRESADO EN DÓLARES ESTADOUNIDENSES			EXPRESADO EN PESOS URUGUAYOS			ASIGNACIÓN	EJECUCIÓN	DISPONIBILIDAD
	ASIGNACIÓN	EJECUCIÓN	DISPONIBILIDAD	ASIGNACIÓN	EJECUCIÓN	DISPONIBILIDAD			
0	-	-	-	-	-	-	-	-	-
1	30.000	204	29.796	579.000	4.197	574.803	-	15.327	(15.327)
2	-	0	(0)	-	2	(2)	-	1.358	(1.358)
3	600.500	35.142	565.358	11.589.650	698.887	10.890.763	12.116.348	415.376	11.700.972
4	-	-	-	-	-	-	-	-	-
5	-	-	-	-	-	-	-	-	-
7	-	-	-	-	-	-	-	-	-
TOTAL	630.500	35.346	595.154	12.168.650	703.086	11.465.564	12.116.348	432.061	11.684.287

**UTILIZACIÓN DE ASIGNACIONES - PRESUPUESTO DE INVERSIONES
RESUMEN POR PROYECTO Y GRUPO**

PROYECTO 2261 - INVERSIONES GENERALES COM
(Importes expresados en moneda nacional)

GRUPO	DENOMINACIÓN	ASIGNACIÓN	EJECUCIÓN	DISPONIBILIDAD
0	Servicios personales	-	-	-
1	Bienes de consumo	-	379.667	(379.667)
2	Servicios no personales	-	-	-
3	Bienes de uso	99.882.325	47.600.011	52.282.314
4	Activos Financieros	-	-	-
7	Gastos no clasificados	-	-	-
TOTAL		99.882.325	47.979.678	51.902.647

DETALLE POR COMPONENTE EN MONEDA EXTRANJERA Y MONEDA NACIONAL

GRUPO	MONEDA EXTRANJERA						MONEDA NACIONAL		
	EXPRESADO EN DÓLARES ESTADOUNIDENSES			EXPRESADO EN PESOS URUGUAYOS			ASIGNACIÓN	EJECUCIÓN	DISPONIBILIDAD
	ASIGNACIÓN	EJECUCIÓN	DISPONIBILIDAD	ASIGNACIÓN	EJECUCIÓN	DISPONIBILIDAD			
0	-	-	-	-	-	-	-	-	-
1	-	16.362	(16.362)	-	326.094	(326.094)	-	53.574	(53.574)
2	-	-	-	-	-	-	-	-	-
3	5.175.250	2.312.860	2.862.390	99.882.325	47.135.944	52.746.381	-	464.066	(464.066)
4	-	-	-	-	-	-	-	-	-
5	-	-	-	-	-	-	-	-	-
7	-	-	-	-	-	-	-	-	-
TOTAL	5.175.250	2.329.222	2.846.028	99.882.325	47.462.038	52.420.287	-	517.640	(517.640)

**UTILIZACIÓN DE ASIGNACIONES - PRESUPUESTO DE INVERSIONES
RESUMEN POR PROYECTO Y GRUPO**

PROYECTO 2262 - COMERCIAL MONTEVIDEO

(Importes expresados en moneda nacional)

GRUPO	DENOMINACIÓN	ASIGNACIÓN	EJECUCIÓN	DISPONIBILIDAD
0	Servicios personales	-	-	-
1	Bienes de consumo	55.245.360	13.099.809	42.145.551
2	Servicios no personales	-	1.632.249	(1.632.249)
3	Bienes de uso	134.313.307	69.799.246	64.514.061
4	Activos Financieros	-	-	-
7	Gastos no clasificados	-	-	-
TOTAL		189.558.667	84.531.304	105.027.363

DETALLE POR COMPONENTE EN MONEDA EXTRANJERA Y MONEDA NACIONAL

GRUPO	MONEDA EXTRANJERA						MONEDA NACIONAL		
	EXPRESADO EN DÓLARES ESTADOUNIDENSES			EXPRESADO EN PESOS URUGUAYOS			ASIGNACIÓN	EJECUCIÓN	DISPONIBILIDAD
	ASIGNACIÓN	EJECUCIÓN	DISPONIBILIDAD	ASIGNACIÓN	EJECUCIÓN	DISPONIBILIDAD			
0	-	-	-	-	-	-	-	-	-
1	2.514.591	581.760	1.932.831	48.531.606	11.756.235	36.775.371	6.713.754	1.343.574	5.370.180
2	-	141	(141)	-	2.886	(2.886)	-	1.629.363	(1.629.363)
3	2.488.416	580.249	1.908.167	48.026.422	11.533.398	36.493.024	86.286.885	58.265.848	28.021.037
4	-	-	-	-	-	-	-	-	-
5	-	-	-	-	-	-	-	-	-
7	-	-	-	-	-	-	-	-	-
TOTAL	5.003.007	1.162.149	3.840.858	96.558.028	23.292.519	73.265.509	93.000.639	61.238.785	31.761.854

**UTILIZACIÓN DE ASIGNACIONES - PRESUPUESTO DE INVERSIONES
RESUMEN POR PROYECTO Y GRUPO**

PROYECTO 2263 - COMERCIAL INTERIOR

(Importes expresados en moneda nacional)

GRUPO	DENOMINACIÓN	ASIGNACIÓN	EJECUCIÓN	DISPONIBILIDAD
0	Servicios personales	-	-	-
1	Bienes de consumo	70.323.248	19.788.842	50.534.406
2	Servicios no personales	-	6.769.706	(6.769.706)
3	Bienes de uso	197.517.845	101.314.419	96.203.426
4	Activos Financieros	-	-	-
7	Gastos no clasificados	-	-	-
TOTAL		267.841.093	127.872.967	139.968.126

DETALLE POR COMPONENTE EN MONEDA EXTRANJERA Y MONEDA NACIONAL

GRUPO	MONEDA EXTRANJERA						MONEDA NACIONAL		
	EXPRESADO EN DÓLARES ESTADOUNIDENSES			EXPRESADO EN PESOS URUGUAYOS			ASIGNACIÓN	EJECUCIÓN	DISPONIBILIDAD
	ASIGNACIÓN	EJECUCIÓN	DISPONIBILIDAD	ASIGNACIÓN	EJECUCIÓN	DISPONIBILIDAD			
0	-	-	-	-	-	-	-	-	-
1	3.200.888	883.656	2.317.232	61.777.138	17.876.677	43.900.461	8.546.110	1.912.165	6.633.945
2	-	583	(583)	-	11.966	(11.966)	-	6.757.740	(6.757.740)
3	3.031.105	1.061.367	1.969.738	58.500.335	21.015.887	37.484.448	139.017.510	80.298.532	58.718.978
4	-	-	-	-	-	-	-	-	-
7	-	-	-	-	-	-	-	-	-
TOTAL	6.231.993	1.945.606	4.286.387	120.277.473	38.904.530	81.372.943	147.563.620	88.968.437	58.595.183

**UTILIZACIÓN DE ASIGNACIONES - PRESUPUESTO DE INVERSIONES
RESUMEN POR PROYECTO Y GRUPO**

PROYECTO 2200 - PERSONAL
(Importes expresados en moneda nacional)

GRUPO	DENOMINACIÓN	ASIGNACIÓN	EJECUCIÓN	DISPONIBILIDAD
0	Servicios personales	324.316.574	267.511.088	56.805.486
1	Bienes de consumo	-	-	-
2	Servicios no personales	-	-	-
3	Bienes de uso	-	-	-
4	Activos Financieros	-	-	-
7	Gastos no clasificados	-	-	-
TOTAL		324.316.574	267.511.088	56.805.486

DETALLE POR COMPONENTE EN MONEDA EXTRANJERA Y MONEDA NACIONAL

GRUPO	MONEDA EXTRANJERA						MONEDA NACIONAL		
	EXPRESADO EN DÓLARES ESTADOUNIDENSES			EXPRESADO EN PESOS URUGUAYOS			ASIGNACIÓN	EJECUCIÓN	DISPONIBILIDAD
	ASIGNACIÓN	EJECUCIÓN	DISPONIBILIDAD	ASIGNACIÓN	EJECUCIÓN	DISPONIBILIDAD			
0	-	-	-	-	-	-	324.316.574	267.511.088	56.805.486
1	-	-	-	-	-	-	-	-	-
2	-	-	-	-	-	-	-	-	-
3	-	-	-	-	-	-	-	-	-
4	-	-	-	-	-	-	-	-	-
5	-	-	-	-	-	-	-	-	-
7	-	-	-	-	-	-	-	-	-
TOTAL	-	-	-	-	-	-	324.316.574	267.511.088	56.805.486

**UTILIZACIÓN DE ASIGNACIONES - PRESUPUESTO DE INVERSIONES
RESUMEN POR PROGRAMA Y GRUPO**

PROGRAMA 23 - DIRECCIÓN DE RECURSOS Y NEGOCIOS CONEXOS
(Importes expresados en moneda nacional)

GRUPO	DENOMINACIÓN	ASIGNACIÓN	EJECUCIÓN	DISPONIBILIDAD
0	Servicios Personales	-	-	-
1	Bienes de Consumo	965.000	4.605.369	(3.640.369)
2	Servicios No Personales	-	-	-
3	Bienes de Uso	142.102.410	46.884.945	95.217.465
4	Activos Financieros	-	-	-
7	Gastos No Clasificados	-	-	-
TOTAL		143.067.410	51.490.314	91.577.096

DETALLE POR COMPONENTE EN MONEDA EXTRANJERA Y MONEDA NACIONAL

GRUPO	MONEDA EXTRANJERA						MONEDA NACIONAL		
	EXPRESADO EN DÓLARES ESTADOUNIDENSES			EXPRESADO EN PESOS URUGUAYOS			ASIGNACIÓN	EJECUCIÓN	DISPONIBILIDAD
	ASIGNACIÓN	EJECUCIÓN	DISPONIBILIDAD	ASIGNACIÓN	EJECUCIÓN	DISPONIBILIDAD			
0	-	-	-	-	-	-	-	-	-
1	50.000	173.969	(123.969)	965.000	3.482.980	(2.517.980)	-	1.122.389	(1.122.389)
2	-	-	-	-	-	-	-	-	-
3	6.665.506	1.630.471	5.035.035	128.644.266	33.839.689	94.804.577	13.458.144	13.045.256	412.888
4	-	-	-	-	-	-	-	-	-
7	-	-	-	-	-	-	-	-	-
TOTAL	6.715.506	1.804.440	4.911.066	129.609.266	37.322.669	92.286.597	13.458.144	14.167.644	(709.500)

**UTILIZACIÓN DE ASIGNACIONES - PRESUPUESTO DE INVERSIONES
RESUMEN POR PROYECTO Y GRUPO**

PROYECTO 2321 - EQUIPAMIENTO GENERAL
(Importes expresados en moneda nacional)

GRUPO	DENOMINACIÓN	ASIGNACIÓN	EJECUCIÓN	DISPONIBILIDAD
0	Servicios personales	-	-	-
1	Bienes de consumo	-	87.475	(87.475)
2	Servicios no personales	-	-	-
3	Bienes de uso	13.256.655	9.642.712	3.613.943
4	Activos Financieros	-	-	-
7	Gastos no clasificados	-	-	-
TOTAL		13.256.655	9.730.187	3.526.468

DETALLE POR COMPONENTE EN MONEDA EXTRANJERA Y MONEDA NACIONAL

GRUPO	MONEDA EXTRANJERA						MONEDA NACIONAL		
	EXPRESADO EN DÓLARES ESTADOUNIDENSES			EXPRESADO EN PESOS URUGUAYOS			ASIGNACIÓN	EJECUCIÓN	DISPONIBILIDAD
	ASIGNACIÓN	EJECUCIÓN	DISPONIBILIDAD	ASIGNACIÓN	EJECUCIÓN	DISPONIBILIDAD			
0	-	-	-	-	-	-	-	-	-
1	-	2.339	(2.339)	-	48.451	(48.451)	-	39.024	(39.024)
2	-	-	-	-	-	-	-	-	-
3	425.519	180.772	244.747	8.212.517	3.724.342	4.488.175	5.044.138	5.918.370	(874.232)
4	-	-	-	-	-	-	-	-	-
5	-	-	-	-	-	-	-	-	-
7	-	-	-	-	-	-	-	-	-
TOTAL	425.519	183.111	242.408	8.212.517	3.772.793	4.439.724	5.044.138	5.957.394	(913.256)

**UTILIZACIÓN DE ASIGNACIONES - PRESUPUESTO DE INVERSIONES
RESUMEN POR PROYECTO Y GRUPO**

PROYECTO 2322 - SISTEMAS DE INFORMACIÓN
(Importes expresados en moneda nacional)

GRUPO	DENOMINACIÓN	ASIGNACIÓN	EJECUCIÓN	DISPONIBILIDAD
0	Servicios personales	-	-	-
1	Bienes de consumo	965.000	1.550.449	(585.449)
2	Servicios no personales	-	-	-
3	Bienes de uso	93.586.363	25.762.905	67.823.458
4	Activos Financieros	-	-	-
7	Gastos no clasificados	-	-	-
TOTAL		94.551.363	27.313.353	67.238.010

DETALLE POR COMPONENTE EN MONEDA EXTRANJERA Y MONEDA NACIONAL

GRUPO	MONEDA EXTRANJERA						MONEDA NACIONAL		
	EXPRESADO EN DÓLARES ESTADOUNIDENSES			EXPRESADO EN PESOS URUGUAYOS			ASIGNACIÓN	EJECUCIÓN	DISPONIBILIDAD
	ASIGNACIÓN	EJECUCIÓN	DISPONIBILIDAD	ASIGNACIÓN	EJECUCIÓN	DISPONIBILIDAD			
0	-	-	-	-	-	-	-	-	-
1	50.000	20.875	29.125	965.000	432.145	532.855	-	1.118.304	(1.118.304)
2	-	-	-	-	-	-	-	-	-
3	4.457.287	1.000.843	3.456.444	86.025.639	20.717.084	65.308.555	7.560.724	5.045.820	2.514.904
4	-	-	-	-	-	-	-	-	-
5	-	-	-	-	-	-	-	-	-
7	-	-	-	-	-	-	-	-	-
TOTAL	4.507.287	1.021.718	3.485.569	86.990.639	21.149.229	65.841.410	7.560.724	6.164.124	1.396.600

**UTILIZACIÓN DE ASIGNACIONES - PRESUPUESTO DE INVERSIONES
RESUMEN POR PROYECTO Y GRUPO**

PROYECTO 2324 - SERVICIOS AUXILIARES
(Importes expresados en moneda nacional)

GRUPO	DENOMINACIÓN	ASIGNACIÓN	EJECUCIÓN	DISPONIBILIDAD
0	Servicios personales	-	-	-
1	Bienes de consumo	-	2.967.445	(2.967.445)
2	Servicios no personales	-	-	-
3	Bienes de uso	35.259.392	11.479.328	23.780.064
4	Activos Financieros	-	-	-
5	Transferencias	-	-	-
7	Gastos no clasificados	-	-	-
TOTAL		35.259.392	14.446.773	20.812.619

DETALLE POR COMPONENTE EN MONEDA EXTRANJERA Y MONEDA NACIONAL

GRUPO	MONEDA EXTRANJERA						MONEDA NACIONAL		
	EXPRESADO EN DÓLARES ESTADOUNIDENSES			EXPRESADO EN PESOS URUGUAYOS			ASIGNACIÓN	EJECUCIÓN	DISPONIBILIDAD
	ASIGNACIÓN	EJECUCIÓN	DISPONIBILIDAD	ASIGNACIÓN	EJECUCIÓN	DISPONIBILIDAD			
0	-	-	-	-	-	-	-	-	-
1	-	150.755	(150.755)	-	3.002.384	(3.002.384)	-	(34.939)	34.939
2	-	-	-	-	-	-	-	-	-
3	1.782.700	448.856	1.333.844	34.406.110	9.398.263	25.007.847	853.282	2.081.065	(1.227.783)
4	-	-	-	-	-	-	-	-	-
5	-	-	-	-	-	-	-	-	-
7	-	-	-	-	-	-	-	-	-
TOTAL	1.782.700	599.611	1.183.089	34.406.110	12.400.647	22.005.463	853.282	2.046.126	(1.192.844)

**UTILIZACIÓN DE ASIGNACIONES - PRESUPUESTO DE INVERSIONES
RESUMEN POR PROGRAMA Y GRUPO**

PROGRAMA 24 - CONEX
(Importes expresados en moneda nacional)

GRUPO	DENOMINACIÓN	ASIGNACIÓN	EJECUCIÓN	DISPONIBILIDAD
0	Servicios Personales	-	-	-
1	Bienes de Consumo	193.000	23.672	169.328
2	Servicios No Personales	-	-	-
3	Bienes de Uso	3.320.565	359.682	2.960.883
4	Activos Financieros	-	-	-
7	Gastos No Clasificados	-	-	-
TOTAL		3.513.565	383.354	3.130.211

DETALLE POR COMPONENTE EN MONEDA EXTRANJERA Y MONEDA NACIONAL

GRUPO	MONEDA EXTRANJERA						MONEDA NACIONAL		
	EXPRESADO EN DÓLARES ESTADOUNIDENSES			EXPRESADO EN PESOS URUGUAYOS			ASIGNACIÓN	EJECUCIÓN	DISPONIBILIDAD
	ASIGNACIÓN	EJECUCIÓN	DISPONIBILIDAD	ASIGNACIÓN	EJECUCIÓN	DISPONIBILIDAD			
0	-	-	-	-	-	-	-	-	-
1	10.000	1.181	8.819	193.000	23.672	169.328	-	-	-
2	-	-	-	-	-	-	-	-	-
3	172.050	17.721	154.329	3.320.565	359.682	2.960.883	-	-	-
4	-	-	-	-	-	-	-	-	-
7	-	-	-	-	-	-	-	-	-
TOTAL	182.050	18.901	163.149	3.513.565	383.354	3.130.211	-	-	-

**UTILIZACIÓN DE ASIGNACIONES - PRESUPUESTO DE INVERSIONES
RESUMEN POR PROYECTO Y GRUPO**

PROYECTO 2410 - CONEX
(Importes expresados en moneda nacional)

GRUPO	DENOMINACIÓN	ASIGNACIÓN	EJECUCIÓN	DISPONIBILIDAD
0	Servicios personales	-	-	-
1	Bienes de consumo	193.000	23.672	169.328
2	Servicios no personales	-	-	-
3	Bienes de uso	3.320.565	359.682	2.960.883
4	Activos Financieros	-	-	-
5	Transferencias	-	-	-
7	Gastos no clasificados	-	-	-
TOTAL		3.513.565	383.354	3.130.211

DETALLE POR COMPONENTE EN MONEDA EXTRANJERA Y MONEDA NACIONAL

GRUPO	MONEDA EXTRANJERA						MONEDA NACIONAL		
	EXPRESADO EN DÓLARES ESTADOUNIDENSES			EXPRESADO EN PESOS URUGUAYOS			ASIGNACIÓN	EJECUCIÓN	DISPONIBILIDAD
	ASIGNACIÓN	EJECUCIÓN	DISPONIBILIDAD	ASIGNACIÓN	EJECUCIÓN	DISPONIBILIDAD			
0	-	-	-	-	-	-	-	-	-
1	10.000	1.181	8.819	193.000	23.672	169.328	-	-	-
2	-	-	-	-	-	-	-	-	-
3	172.050	17.721	154.329	3.320.565	359.682	2.960.883	-	-	-
4	-	-	-	-	-	-	-	-	-
5	-	-	-	-	-	-	-	-	-
7	-	-	-	-	-	-	-	-	-
TOTAL	182.050	18.901	163.149	3.513.565	383.354	3.130.211	-	-	-