

EJECUCIÓN PRESUPUESTAL AL 31/03/2015**ÍNDICE****ASIGNACIONES**

| | |
|--------------------------------|---|
| APERTURA DE ASIGNACIONES | 3 |
|--------------------------------|---|

RECURSOS

| | |
|-----------------------|---|
| RECURSOS DE UTE | 9 |
|-----------------------|---|

PRESUPUESTO DE COMPRAS

| | |
|-------------------------|----|
| RESUMEN POR GRUPO | 10 |
| DETALLE POR GRUPO | 11 |

PRESUPUESTO OPERATIVO

| | |
|----------------------------|----|
| RESUMEN POR GRUPO | 13 |
| RESUMEN POR PROGRAMA | 14 |
| DETALLE POR OBJETO | |
| - GRUPO 0 | 15 |
| - GRUPO 1 | 16 |
| - GRUPO 2 | 17 |
| - GRUPO 5 | 18 |
| - GRUPO 7 | 18 |

| | |
|------------------------------------|----|
| PROGRAMA 1.1 – DIRECCIÓN | |
| RESUMEN POR PROGRAMA Y GRUPO | 19 |

| | |
|------------------------------------|----|
| PROGRAMA 1.2 – OPERACIÓN | |
| RESUMEN POR PROGRAMA Y GRUPO | 20 |

| | |
|---|----|
| PROGRAMA 1.3 – DIRECCIÓN DE RECURSOS Y NEGOCIOS CONEXOS | |
| RESUMEN POR PROGRAMA Y GRUPO | 21 |

| | |
|--|----|
| PROGRAMA 1.4 – CONEX RESUMEN POR PROGRAMA Y GRUPO | 22 |
| PROGRAMA DE PAGOS | |
| DETALLE POR OBJETO | |
| GRUPO 6 | 23 |
| GRUPO 8 | 23 |
| PRESUPUESTO DE INVERSIONES | |
| RESUMEN POR GRUPO..... | 24 |
| RESUMEN POR PROGRAMA | 26 |
| PROGRAMA 2.1 – DIRECCIÓN | |
| RESUMEN POR PROGRAMA Y GRUPO | 27 |
| RESUMEN POR PROYECTO Y GRUPO | 28 |
| PROGRAMA 2.2 – OPERACIÓN | |
| RESUMEN POR PROGRAMA Y GRUPO | 33 |
| RESUMEN POR PROYECTO Y GRUPO | 34 |
| PROGRAMA 2.3 – DIRECCIÓN DE RECURSOS Y NEGOCIOS CONEXOS | |
| RESUMEN POR PROGRAMA Y GRUPO | 55 |
| RESUMEN POR PROYECTO Y GRUPO | 56 |
| PROGRAMA 2.4 – CONEX | |
| RESUMEN POR PROGRAMA Y GRUPO | 59 |
| RESUMEN POR PROYECTO Y GRUPO | 60 |

EJECUCIÓN PRESUPUESTAL AL 31/03/2015**APERTURA DE ASIGNACIONES**
(Importes expresados en moneda nacional)

Las asignaciones son las correspondientes al Presupuesto 2014, autorizadas por el Decreto N° 339/013 del Poder Ejecutivo, de fecha 21/10/13, adecuadas a precio promedio enero-diciembre 2014 al tipo de cambio de U\$S 1 = \$ 23,35 mediante pronunciamiento de la Oficina de Planeamiento y Presupuesto de fecha 25/01/15, de acuerdo al siguiente detalle. A continuación se presenta el detalle de la asignación presupuestal y sus correspondientes adecuaciones y trasposiciones:

| | DECRETO 339/013 | ADECUACIÓN | TRASPOSICIÓN | TOTAL |
|---|------------------------|----------------------|---------------------|-----------------------|
| I) RECURSOS | 54.800.609.385 | 9.613.246.803 | - | 64.413.856.188 |
| A Recursos Propios | 47.030.329.299 | 2.094.033.776 | - | 49.124.363.075 |
| Venta de energía interna | 36.786.401.532 | 2.085.698.277 | - | 38.872.099.809 |
| Varios | 1.469.066.200 | (416.116.429) | - | 1.052.949.771 |
| IVA | 8.416.202.901 | 367.308.007 | - | 8.783.510.908 |
| Venta de energía al exterior | 43.472.620 | 9.396.427 | - | 52.869.047 |
| Consultoría | 32.117.249 | 6.942.001 | - | 39.059.250 |
| IVA Consultoría | 7.065.795 | 1.527.240 | - | 8.593.035 |
| Ingresos ajenos al giro | 228.287.558 | 32.424.297 | - | 260.711.855 |
| IVA Ingresos ajenos al giro | 47.715.444 | 6.853.956 | - | 54.569.400 |
| Donación GEF | - | - | - | - |
| FOCEM (Fdo.para la Convergencia Estructural del Mercosur) | - | - | - | - |
| B Recursos Ajenos | 8.630.887.893 | 1.865.530.457 | - | 10.496.418.350 |
| C Variación de Disponibilidades | (860.607.807) | 5.653.682.570 | - | 4.793.074.763 |

APERTURA DE ASIGNACIONES
(Importes expresados en moneda nacional)

| | | DECRETO 339/013 | ADECUACIÓN | TRASPOSICIÓN | TOTAL |
|--------------|---|------------------------|----------------------|---------------------|-----------------------|
| II) | PRESUPUESTO DE COMPRAS | 54.800.609.385 | 9.613.246.803 | - | 64.413.856.188 |
| <u>GRUPO</u> | <u>DENOMINACIÓN</u> | | | | |
| 0 | Servicios Personales | 6.584.627.079 | 594.199.918 | - | 7.178.826.997 |
| 011000 | Sueldo Básico Cargos Permanentes | 1.508.574.021 | 128.530.506 | 62.748.217 | 1.699.852.744 |
| 012000 | Aumento por Mayor Horario | 111.590.079 | 9.507.477 | - | 121.097.556 |
| 014000 | Suplementos de Sueldos Cargos Permanentes | 75.179.776 | 6.405.319 | (20.000.000) | 61.585.095 |
| 017000 | Desvío Sueldo Equiparación Cargos Permanentes | 10.636.276 | 906.210 | - | 11.542.486 |
| 021000 | Sueldo Básico Personal Contratado para Funciones Permanentes | 313.916.230 | 26.745.660 | 268.894.113 | 609.556.003 |
| 022000 | Aumento por Mayor Horario | 23.644.182 | 2.014.485 | 16.200.000 | 41.858.667 |
| 024000 | Suplemento de Sueldos Pers.Contratado para Funciones Permanentes | 1.406.044 | 119.795 | 654.000 | 2.179.839 |
| 042030 | Cambio de Residencia | 61.648.218 | 5.252.430 | (6.954.897) | 59.945.751 |
| 042040 | Prima a la Eficiencia | 118.493.914 | 10.095.683 | - | 128.589.597 |
| 042050 | Dedicación Especial | 394.269.795 | 33.591.785 | - | 427.861.580 |
| 042060 | Otras Compensaciones | 895.544.749 | 76.300.414 | (332.909.084) | 638.936.079 |
| 042070 | Comp. por Pago de Productividad | 234.154.643 | 19.949.974 | 26.000.000 | 280.104.617 |
| 043010 | Sistema de Remuneración Variable | 476.357.759 | 40.585.677 | (26.000.000) | 490.943.436 |
| 044010 | Prima por Antigüedad Cargos Permanentes | 103.826.179 | 8.832.020 | - | 112.658.199 |
| 044011 | Prima por Antigüedad Personal Contratado para Funciones Permanentes | 4.033.350 | 343.097 | - | 4.376.447 |
| 045010 | Quebranto de Caja | 24.203.970 | 3.011.607 | - | 27.215.577 |
| 045020 | Gastos de Representación | 1.329.503 | 113.251 | - | 1.442.754 |
| 052000 | Trabajo Nocturno y Rotativo | 111.834.234 | 9.528.282 | 4.200.000 | 125.562.516 |
| 056000 | Prestaciones por Accidente de Trabajo | 3.272.330 | 278.802 | - | 3.551.132 |
| 057000 | Becas | 47.982.814 | 4.088.137 | - | 52.070.951 |
| 058000 | Horas Extras | 92.151.480 | 7.851.306 | 15.467.651 | 115.470.437 |
| 059000 | Sueldo Anual Complementario | 429.258.713 | 35.357.454 | - | 464.616.167 |
| 064000 | Prestaciones por Salud | 26.972.753 | - | (8.300.000) | 18.672.753 |
| 067000 | Prestaciones por Alimentación | 567.770.832 | 55.143.792 | - | 622.914.624 |
| 069000 | Prestaciones 200 Kwh y otros | 98.384.177 | 4.809.751 | - | 103.193.928 |
| 071000 | Prima por Matrimonio | 145.446 | 12.372 | - | 157.818 |
| 072000 | Hogar Constituido | 31.664.020 | 2.693.515 | - | 34.357.535 |
| 073000 | Prima por Nacimiento | 349.154 | 29.700 | - | 378.854 |
| 074000 | Prestación por Hijo | 1.067.144 | 90.777 | - | 1.157.921 |
| 079000 | Otros Beneficios Familiares | 30.647.780 | 2.611.199 | - | 33.258.979 |
| 081000 | Aporte Patronal al Sistema de Seguridad Social | 453.337.441 | 56.800.656 | - | 510.138.097 |
| 082020 | Aportes Patronales al F.N.V. | 54.870.739 | 7.098.274 | - | 61.969.013 |
| 084000 | FONASA | 255.569.996 | 33.750.559 | - | 289.320.555 |
| 095000 | Contratados a Término | 20.539.338 | 1.749.952 | - | 22.289.290 |

APERTURA DE ASIGNACIONES
(Importes expresados en moneda nacional)

| <u>GRUPO</u> | <u>DENOMINACIÓN</u> | DECRETO 339/013 | ADECUACIÓN | TRASPOSICIÓN | TOTAL |
|--------------|--|------------------------|------------------------|---------------------|-----------------------|
| 1 | Bienes de consumo | 16.560.183.061 | (1.628.076.420) | - | 14.932.106.641 |
| | Combustible para Generación | 9.952.149.674 | (1.771.684.319) | - | 8.180.465.355 |
| | Compra Energía | 5.242.942.801 | (104.309.759) | - | 5.138.633.042 |
| | Otros | 1.365.090.586 | 247.917.658 | - | 1.613.008.244 |
| 2 | Servicios no personales | 16.653.920.008 | 2.523.654.071 | - | 19.177.574.079 |
| | IRAE | 98.280 | 10.949 | - | 109.229 |
| | Impuesto al Patrimonio | 1.504.919.322 | 167.655.475 | - | 1.672.574.797 |
| | Tributos Internacionales | 1.594.619 | 177.648 | - | 1.772.267 |
| | IVA Pagos DGI | 2.525.195.954 | 775.272.518 | - | 3.300.468.472 |
| | IVA Compras | 6.084.106.274 | 19.064.900 | - | 6.103.171.174 |
| | Tributos Municipales | 48.514.799 | 5.404.789 | - | 53.919.588 |
| | Tribunal de Cuentas | 8.741.548 | 973.852 | - | 9.715.400 |
| | Otros Tributos Nacionales | 174.262.734 | 126.222.145 | - | 300.484.879 |
| | Arrendamiento de Equipos Generadores | 2.126.231.040 | 820.724.149 | - | 2.946.955.189 |
| | Canon Interconexión | 563.328.000 | 121.761.000 | - | 685.089.000 |
| | Canon Operación y Mantenimiento Interconexión | 15.360.000 | 3.320.000 | - | 18.680.000 |
| | Otros | 3.601.567.438 | 483.066.647 | - | 4.084.634.085 |
| 3 | Bienes de uso | 7.699.236.281 | 1.484.452.481 | - | 9.183.688.762 |
| 4 | Activos financieros | 768.000.000 | 166.000.000 | - | 934.000.000 |
| 5 | Transferencias | 2.265.803.046 | 3.241.998.843 | - | 5.507.801.889 |
| | Versión de Resultados y Otros | 1.824.000.000 | 3.329.435.504 | - | 5.153.435.504 |
| | Otros | 441.803.046 | (87.436.661) | - | 354.366.385 |
| 6 | Intereses y otros gastos de deuda | 582.442.297 | 542.227.662 | - | 1.124.669.959 |
| 7 | Gastos no clasificados | 103.301.971 | 95.240.721 | - | 198.542.692 |
| | Penalizaciones URSEA | 44.000.000 | 86.401.818 | - | 130.401.818 |
| | Otros | 59.301.971 | 8.838.903 | - | 68.140.874 |
| 8 | Clasificador de aplicaciones financieras (Amortizaciones) | 3.583.095.642 | 2.593.549.527 | - | 6.176.645.169 |

APERTURA DE ASIGNACIONES
(Importes expresados en moneda nacional)

| | | DECRETO 339/013 | ADECUACIÓN | TRASPOSICIÓN | TOTAL |
|---|---|------------------------|-----------------------|---------------------|-----------------------|
| COMPROMISOS A EJECUTAR EN LOS EJERCICIOS 2015-2018 | | 67.124.914.589 | 12.930.598.563 | - | 80.055.513.152 |
| <u>GRUPO</u> | <u>DENOMINACIÓN</u> | | | | |
| 1 | Bienes de Consumo | 27.261.528.033 | 5.817.984.543 | - | 33.079.512.576 |
| | 141000 Combustibles derivados del Petróleo | 10.742.436.488 | 2.321.932.886 | - | 13.064.369.374 |
| | 148000 Compra de Energía | 14.186.351.602 | 3.066.320.789 | - | 17.252.672.391 |
| | Otros | 2.332.739.943 | 429.730.868 | - | 2.762.470.811 |
| 2 | Servicios No Personales | 10.195.177.869 | 1.482.145.918 | - | 11.677.323.787 |
| | 263030 Otros Tributos Nacionales | 119.095.551 | 13.267.835 | - | 132.363.386 |
| | 258000 Arrendamientos de Máquinas Industriales | 983.500.800 | 212.579.600 | - | 1.196.080.400 |
| | 279000 Servicios Contratados para Mantenimiento | 30.720.000 | 6.640.000 | - | 37.360.000 |
| | 297000 Derechos y Regalías | 1.564.320.000 | 338.121.250 | - | 1.902.441.250 |
| | Otros | 7.497.541.518 | 911.537.233 | - | 8.409.078.751 |
| 3 | Bienes de Uso | 24.711.578.274 | 4.588.060.080 | - | 29.299.638.354 |
| 4 | Activos Financieros | 115.200.000 | 24.900.000 | - | 140.100.000 |
| 5 | Transferencias | 174.723.322 | 22.125.011 | - | 196.848.333 |
| 6 | Intereses y Otros Gastos de Deuda | 701.307.133 | 151.584.615 | - | 852.891.748 |
| 7 | Gastos No Clasificados | 145.097.622 | 18.055.964 | - | 163.153.586 |
| 8 | Clasificación de Aplicaciones Financieras | 3.820.302.336 | 825.742.432 | - | 4.646.044.768 |

APERTURA DE ASIGNACIONES
(Importes expresados en moneda nacional)

| | | DECRETO 339/013 | ADECUACIÓN | TRASPOSICIÓN | TOTAL |
|--------------|---|------------------------|----------------------|---------------------|-----------------------|
| III) | PRESUPUESTO OPERATIVO | 40.996.971.916 | 4.636.440.486 | - | 45.633.412.402 |
| <u>GRUPO</u> | <u>DENOMINACIÓN</u> | | | | |
| 0 | Servicios Personales | 6.129.202.631 | 552.549.638 | - | 6.681.752.269 |
| 011000 | Sueldo Básico Cargos Permanentes | 1.390.544.358 | 118.474.378 | 62.748.217 | 1.571.766.953 |
| 012000 | Aumento por Mayor Horario | 96.261.838 | 8.201.509 | - | 104.463.347 |
| 014000 | Suplementos de Sueldos Cargos Permanentes | 68.108.877 | 5.802.877 | (18.107.481) | 55.804.273 |
| 017000 | Desvío Sueldo Equiparación Cargos Permanentes | 10.498.017 | 894.430 | - | 11.392.447 |
| 021000 | Sueldo Básico Personal Contratado para Funciones Permanentes | 299.296.740 | 25.500.080 | 246.513.293 | 571.310.113 |
| 022000 | Aumento por Mayor Horario | 21.887.245 | 1.864.794 | 13.798.681 | 37.550.720 |
| 024000 | Suplemento de Sueldos Pers.Contratado para Funciones Permanentes | 1.406.044 | 119.795 | 486.089 | 2.011.928 |
| 027000 | Desvío Sueldos Equiparación Pers.Contrat.p/Funciones Permanentes | - | 0 | - | 0 |
| 042030 | Cambio de Residencia | 56.522.243 | 4.815.696 | (6.590.913) | 54.747.026 |
| 042040 | Prima a la Eficiencia | 116.682.547 | 9.941.354 | - | 126.623.901 |
| 042050 | Dedicación Especial | 378.856.652 | 32.278.587 | - | 411.135.239 |
| 042060 | Otras Compensaciones | 829.496.241 | 70.673.081 | (308.875.000) | 591.294.322 |
| 042070 | Comp. por Pago de Productividad | 216.673.335 | 18.460.567 | 26.000.000 | 261.133.902 |
| 043010 | Sistema de Remuneración Variable | 440.794.267 | 37.555.668 | (26.000.000) | 452.349.935 |
| 044010 | Prima por Antigüedad Cargos Permanentes | 95.961.950 | 8.163.045 | - | 104.124.995 |
| 044011 | Prima por Antigüedad Personal Contratado para Funciones Permanentes | 3.919.788 | 333.438 | - | 4.253.226 |
| 045010 | Quebranto de Caja | 24.198.100 | 3.010.877 | - | 27.208.977 |
| 045020 | Gastos de Representación | 1.329.503 | 113.251 | - | 1.442.754 |
| 052000 | Trabajo Nocturno y Rotativo | 105.401.657 | 8.980.225 | 2.501.873 | 116.883.755 |
| 056000 | Prestaciones por Accidente de Trabajo | 3.272.330 | 278.802 | - | 3.551.132 |
| 057000 | Becas | 45.604.484 | 3.885.503 | - | 49.489.987 |
| 058000 | Horas Extras | 85.519.022 | 7.286.220 | 15.467.651 | 108.272.893 |
| 059000 | Sueldo Anual Complementario | 398.972.651 | 32.733.434 | - | 431.706.085 |
| 064000 | Prestaciones por Salud | 25.083.733 | 0 | (7.942.410) | 17.141.323 |
| 067000 | Prestaciones por Alimentación | 523.774.060 | 50.870.679 | - | 574.644.739 |
| 069000 | Prestaciones 200 Kwh y otros | 93.057.350 | 4.549.336 | - | 97.606.686 |
| 071000 | Prima por Matrimonio | 139.736 | 11.886 | - | 151.622 |
| 072000 | Hogar Constituído | 28.972.615 | 2.464.568 | - | 31.437.183 |
| 073000 | Prima por Nacimiento | 337.938 | 28.747 | - | 366.685 |
| 074000 | Prestación por Hijo | 986.786 | 83.942 | - | 1.070.728 |
| 075000 | Prestación por Fallecimiento | - | 0 | - | 0 |
| 079000 | Otros Beneficios Familiares | 30.602.766 | 2.607.356 | - | 33.210.122 |
| 081000 | Aporte Patronal al Sistema de Seguridad Social | 425.119.631 | 52.931.138 | - | 478.050.769 |
| 082010 | Aportes Patronales por Fallecimiento de Funcionarios | - | 0 | - | 0 |
| 082020 | Aportes Patronales al F.N.V. | 51.108.364 | 6.582.339 | - | 57.690.703 |
| 082030 | Impuesto sobre Retribuciones Personales | - | 0 | - | 0 |
| 084000 | FONASA | 238.272.424 | 31.302.085 | - | 269.574.509 |
| 095000 | Contratados a Término | 20.539.338 | 1.749.952 | - | 22.289.290 |

APERTURA DE ASIGNACIONES
(Importes expresados en moneda nacional)

| <u>GRUPO</u> | <u>DENOMINACIÓN</u> | DECRETO 339/013 | ADECUACIÓN | TRASPOSICIÓN | TOTAL |
|--------------|---|------------------------|------------------------|---------------------|-----------------------|
| 1 | Bienes de consumo | 15.855.322.194 | (1.774.716.412) | - | 14.080.605.782 |
| | Combustible para Generación | 9.952.149.674 | (1.771.684.319) | - | 8.180.465.355 |
| | Compra Energía | 5.242.942.801 | (104.309.759) | - | 5.138.633.042 |
| | Otros | 660.229.719 | 101.277.666 | - | 761.507.385 |
| 2 | Servicios no personales | 16.653.920.008 | 2.523.654.072 | - | 19.177.574.079 |
| | IRAE | 98.280 | 10.949 | - | 109.229 |
| | Impuesto al Patrimonio | 1.504.919.322 | 167.655.475 | - | 1.672.574.797 |
| | Tributos Internacionales | 1.594.619 | 177.648 | - | 1.772.267 |
| | IVA Pagos DGI | 2.525.195.954 | 775.272.518 | - | 3.300.468.472 |
| | IVA Compras | 6.084.106.274 | 19.064.900 | - | 6.103.171.174 |
| | Tributos Municipales | 48.514.799 | 5.404.789 | - | 53.919.588 |
| | Tribunal de Cuentas | 8.741.548 | 973.852 | - | 9.715.400 |
| | Otros Tributos Nacionales | 174.262.734 | 126.222.145 | - | 300.484.879 |
| | Arrendamiento de Equipos Generadores | 2.126.231.040 | 820.724.149 | - | 2.946.955.189 |
| | Canon Interconexión | 563.328.000 | 121.761.000 | - | 685.089.000 |
| | Canon Operación y Mantenimiento Interc. | 15.360.000 | 3.320.000 | - | 18.680.000 |
| | Otros | 3.601.567.438 | 483.066.647 | - | 4.084.634.085 |
| 5 | Transferencias | 2.265.803.046 | 3.241.998.843 | - | 5.507.801.889 |
| | Versión de Resultados y Otros | 1.824.000.000 | 3.329.435.504 | - | 5.153.435.504 |
| | Otros | 441.803.046 | (87.436.661) | - | 354.366.385 |
| 7 | Gastos no clasificados | 92.724.038 | 92.954.345 | - | 185.678.383 |
| | Penalizaciones URSEA | 44.000.000 | 86.401.818 | - | 130.401.818 |
| | Otros | 48.724.038 | 6.552.527 | - | 55.276.565 |

APERTURA DE ASIGNACIONES
(Importes expresados en moneda nacional)

| | | DECRETO 339/013 | ADECUACIÓN | TRASPOSICIÓN | TOTAL |
|--------------|--------------------------------------|------------------------|----------------------|---------------------|-----------------------|
| IV) | PROGRAMA DE PAGOS | 4.165.537.939 | 3.135.777.189 | - | 7.301.315.128 |
| | Servicio de Deuda y Anticipos | 4.165.537.939 | 3.135.777.189 | - | 7.301.315.128 |
| | Amortización | 3.583.095.642 | 2.593.549.527 | - | 6.176.645.169 |
| | Intereses | 582.442.297 | 542.227.662 | - | 1.124.669.959 |
| V) | PRESUPUESTO DE INVERSIONES | 9.638.099.529 | 1.841.029.129 | - | 11.479.128.658 |
| <u>GRUPO</u> | <u>DENOMINACIÓN</u> | | | | |
| 0 | Servicios Personales | 455.424.448 | 41.650.280 | - | 497.074.728 |
| 1 | Bienes de Consumo | 704.860.867 | 146.639.992 | - | 851.500.859 |
| 2 | Servicios no Personales | - | - | - | - |
| 3 | Bienes de Uso | 7.699.236.281 | 1.484.452.481 | - | 9.183.688.762 |
| 4 | Activos Financieros | 768.000.000 | 166.000.000 | - | 934.000.000 |
| 7 | Gastos no clasificados | 10.577.933 | 2.286.376 | - | 12.864.309 |

EJECUCIÓN PRESUPUESTAL AL 31/03/2015

| DENOMINACION | MONEDA NACIONAL | | |
|--|------------------------|-----------------------|-------------------------|
| | ASIGNACIÓN | EJECUCIÓN | VARIACIÓN |
| A - Recursos propios | | | |
| - Venta de Energía Interna | 38.872.099.809 | 10.417.087.766 | (28.455.012.043) |
| - Varios | 1.052.949.771 | 260.240.435 | (792.709.336) |
| - IVA Venta de Energía | 8.783.510.908 | 2.206.039.276 | (6.577.471.633) |
| - Venta de Energía al Exterior | 52.869.047 | 61.954.461 | 9.085.414 |
| - Consultoría | 39.059.250 | 7.838.908 | (31.220.342) |
| - IVA Consultoría | 8.593.035 | 1.724.560 | (6.868.475) |
| - Ingresos Ajenos al Giro | 260.711.855 | 233.701.074 | (27.010.781) |
| - IVA Ingresos Ajenos al Giro | 54.569.400 | 8.647.235 | (45.922.165) |
| - Focem | - | - | - |
| - Devolución IVA Contratos | - | - | - |
| | 49.124.363.075 | 13.213.292.473 | (35.911.070.602) |
| B - Recursos Ajenos | 10.496.418.350 | 2.481.489.357 | (8.014.928.993) |
| C - Variación de Disponibilidades | 4.793.074.763 | 6.418.415.352 | 1.625.340.589 |
| TOTAL RECURSOS | 64.413.856.188 | 22.113.197.182 | (42.300.659.006) |

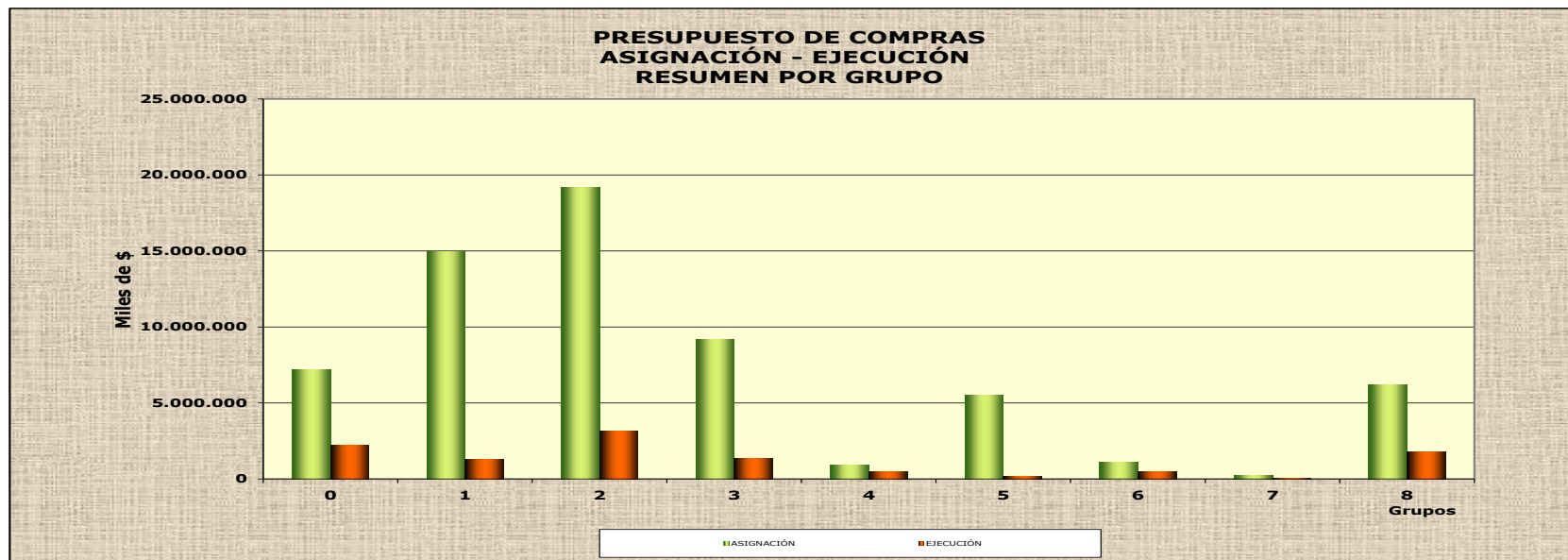
EJECUCIÓN PRESUPUESTAL AL 31/03/2015

UTILIZACIÓN DE ASIGNACIONES - PRESUPUESTO DE COMPRAS RESUMEN POR GRUPO

(Importes expresados en moneda nacional)

TOTAL EMPRESA

| GRUPO | DENOMINACIÓN | ASIGNACIÓN | EJECUCIÓN | DISPONIBILIDAD |
|--------------|---|-----------------------|-----------------------|-----------------------|
| 0 | Servicios Personales | 7.178.826.997 | 2.197.243.898 | 4.981.583.099 |
| 1 | Bienes de Consumo | 14.932.106.641 | 1.285.006.292 | 13.647.100.349 |
| 2 | Servicios No Personales | 19.177.574.079 | 3.127.385.622 | 16.050.188.457 |
| 3 | Bienes de Uso | 9.183.688.762 | 1.352.123.041 | 7.831.565.721 |
| 4 | Activos Financieros | 934.000.000 | 482.858.046 | 451.141.954 |
| 5 | Transferencias | 5.507.801.889 | 178.667.802 | 5.329.134.087 |
| 6 | Intereses y Otros Gastos de Deuda | 1.124.669.959 | 469.603.922 | 655.066.037 |
| 7 | Gastos No Clasificados | 198.542.692 | 18.918.173 | 179.624.519 |
| 8 | Clasificador de Aplicaciones Financieras (Amortizaciones) | 6.176.645.169 | 1.773.710.206 | 4.402.934.963 |
| TOTAL | | 64.413.856.188 | 10.885.517.002 | 53.528.339.186 |



**UTILIZACIÓN DE ASIGNACIONES - PRESUPUESTO DE COMPRAS
DETALLE POR GRUPO**

(Importes expresados en moneda nacional)

GRUPO 0 - SERVICIOS PERSONALES

| OBJETO | DENOMINACIÓN | ASIGNACIÓN | EJECUCIÓN | DISPONIBILIDAD |
|---------------|---|----------------------|----------------------|-----------------------|
| 011000 | Sueldo Básico Cargos Permanentes | 1.699.852.744 | 593.412.031 | 1.106.440.713 |
| 012000 | Aumento por Mayor Horario | 121.097.556 | 30.824.427 | 90.273.129 |
| 014000 | Suplementos de Sueldos Cargos Permanentes | 61.585.095 | 489.920 | 61.095.175 |
| 017000 | Desvío Sueldo Equiparación Cargos Permanentes | 11.542.486 | 2.442.591 | 9.099.895 |
| 021000 | Sueldo Básico Personal Contratado para Funciones Permanentes | 609.556.003 | 219.156.705 | 390.399.298 |
| 022000 | Aumento por Mayor Horario | 41.858.667 | 12.852.851 | 29.005.816 |
| 024000 | Suplemento de Sueldos Pers. Contratado para Funciones Permanentes | 2.179.839 | 215.964 | 1.963.875 |
| 042030 | Cambio de Residencia | 59.945.751 | 23.443.946 | 36.501.805 |
| 042040 | Prima a la Eficiencia | 128.589.597 | 31.877.212 | 96.712.385 |
| 042050 | Dedicación Especial | 427.861.580 | 102.837.124 | 325.024.456 |
| 042060 | Otras Compensaciones | 638.936.079 | 43.484.636 | 595.451.443 |
| 042070 | Comp. por Pago de Productividad | 280.104.617 | 75.338.047 | 204.766.570 |
| 043010 | Sistema de Remuneración Variable | 490.943.436 | 247.246.059 | 243.697.377 |
| 044010 | Prima por Antigüedad Cargos Permanentes | 112.658.199 | 25.210.402 | 87.447.797 |
| 044011 | Prima por Antigüedad Personal Contratado para Funciones Permanentes | 4.376.447 | 1.391.418 | 2.985.029 |
| 045010 | Quebranto de Caja | 27.215.577 | 7.204.725 | 20.010.852 |
| 045020 | Gastos de Representación | 1.442.754 | 390.489 | 1.052.265 |
| 052000 | Trabajo Nocturno y Rotativo | 125.562.516 | 36.411.050 | 89.151.466 |
| 056000 | Prestaciones por Accidente de Trabajo | 3.551.132 | 816.539 | 2.734.593 |
| 057000 | Becas | 52.070.951 | 11.124.348 | 40.946.603 |
| 058000 | Horas Extras | 115.470.437 | 101.643.073 | 13.827.364 |
| 059000 | Sueldo Anual Complementario | 464.616.167 | 146.922.660 | 317.693.507 |
| 064000 | Prestaciones por Salud | 18.672.753 | 179.617 | 18.493.136 |
| 067000 | Prestaciones por Alimentación | 622.914.624 | 174.081.988 | 448.832.636 |
| 069000 | Prestaciones 200 Kwh y otros | 103.193.928 | 26.637.522 | 76.556.406 |
| 071000 | Prima por Matrimonio | 157.818 | 50.665 | 107.153 |
| 072000 | Hogar Constituído | 34.357.535 | 9.577.923 | 24.779.612 |
| 073000 | Prima por Nacimiento | 378.854 | 98.315 | 280.539 |
| 074000 | Prestación por Hijo | 1.157.921 | 145.218 | 1.012.703 |
| 079000 | Otros Beneficios Familiares | 33.258.979 | 13.043.513 | 20.215.466 |
| 081000 | Aporte Patronal al Sistema de Seguridad Social | 510.138.097 | 149.003.780 | 361.134.317 |
| 082020 | Aportes Patronales al F.N.V. | 61.969.013 | 19.073.897 | 42.895.116 |
| 084000 | FONASA | 289.320.555 | 90.615.242 | 198.705.313 |
| 095000 | Contratados a Término | 22.289.290 | - | 22.289.290 |
| TOTAL | | 7.178.826.997 | 2.197.243.898 | 4.981.583.099 |

**UTILIZACIÓN DE ASIGNACIONES - PRESUPUESTO DE COMPRAS
DETALLE POR GRUPO**

(Importes expresados en moneda nacional)

GRUPO 1 - BIENES DE CONSUMO

| DENOMINACIÓN | ASIGNACIÓN | EJECUCIÓN | DISPONIBILIDAD |
|-----------------------------|-----------------------|----------------------|-----------------------|
| Combustible para Generación | 8.180.465.355 | 153.753.119 | 8.026.712.236 |
| Compra Energía | 5.138.633.042 | 916.245.057 | 4.222.387.985 |
| Otros | 1.613.008.244 | 215.008.116 | 1.398.000.128 |
| TOTAL | 14.932.106.641 | 1.285.006.292 | 13.647.100.349 |

GRUPO 2 - SERVICIOS NO PERSONALES

| DENOMINACIÓN | ASIGNACIÓN | EJECUCIÓN | DISPONIBILIDAD |
|---|-----------------------|----------------------|-----------------------|
| IRAE | 109.229 | 48.777 | 60.452 |
| Impuesto al Patrimonio | 1.672.574.797 | 379.221.672 | 1.293.353.125 |
| Tributos Internacionales | 1.772.267 | 686 | 1.771.581 |
| IVA Pagos DGI | 3.300.468.472 | 1.029.784.485 | 2.270.683.987 |
| IVA Compras | 6.103.171.174 | 857.448.120 | 5.245.723.054 |
| Tributos Municipales | 53.919.588 | 7.138.737 | 46.780.851 |
| Tribunal de Cuentas | 9.715.400 | 0 | 9.715.400 |
| Otros Tributos Nacionales | 300.484.879 | 53.654.301 | 246.830.578 |
| Arrendamiento de equipos generadores | 2.946.955.189 | 57.499.312 | 2.889.455.877 |
| Canon Interconexión | 685.089.000 | 0 | 685.089.000 |
| Canon Operación y Mantenimiento Interconexión | 18.680.000 | 129.749 | 18.550.251 |
| Otros | 4.084.634.085 | 742.459.783 | 3.342.174.302 |
| TOTAL | 19.177.574.079 | 3.127.385.622 | 16.050.188.458 |

GRUPO 5 - TRANSFERENCIAS

| DENOMINACIÓN | ASIGNACIÓN | EJECUCIÓN | DISPONIBILIDAD |
|-------------------------------|----------------------|--------------------|-----------------------|
| Versión de Resultados y Otros | 5.153.435.504 | 0 | 5.153.435.504 |
| Otros | 354.366.385 | 178.667.802 | 175.698.583 |
| TOTAL | 5.507.801.889 | 178.667.802 | 5.329.134.087 |

GRUPO 7 - GASTOS NO CLASIFICADOS

| DENOMINACIÓN | ASIGNACIÓN | EJECUCIÓN | DISPONIBILIDAD |
|----------------------|--------------------|-------------------|-----------------------|
| Penalizaciones URSEA | 130.401.818 | 15.408.184 | 114.993.634 |
| Otros | 68.140.874 | 3.509.989 | 64.630.885 |
| TOTAL | 198.542.692 | 18.918.173 | 179.624.519 |

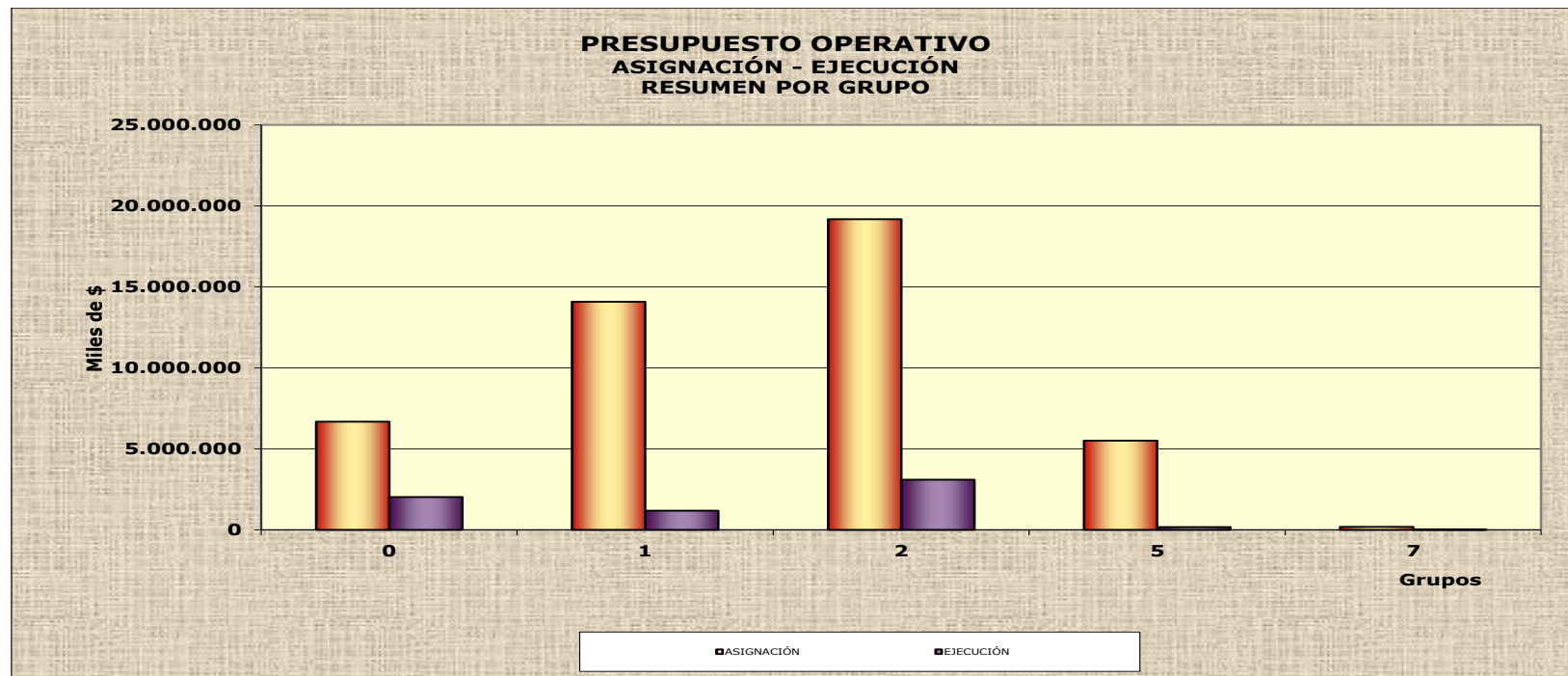
EJECUCIÓN PRESUPUESTAL AL 31/03/2015

UTILIZACIÓN DE ASIGNACIONES - PRESUPUESTO OPERATIVO

RESUMEN POR GRUPO

(Importes expresados en moneda nacional)

| GRUPO | DENOMINACIÓN | ASIGNACIÓN | EJECUCIÓN | DISPONIBILIDAD |
|--------------|-------------------------|-----------------------|----------------------|-----------------------|
| 0 | Servicios personales | 6.681.752.269 | 2.023.693.393 | 4.658.058.876 |
| 1 | Bienes de consumo | 14.080.605.782 | 1.193.302.427 | 12.887.303.355 |
| 2 | Servicios no personales | 19.177.574.079 | 3.095.370.462 | 16.082.203.617 |
| 5 | Transferencias | 5.507.801.889 | 178.667.802 | 5.329.134.088 |
| 7 | Gastos no clasificados | 185.678.383 | 18.918.173 | 166.760.210 |
| TOTAL | | 45.633.412.403 | 6.509.952.257 | 39.123.460.146 |



UTILIZACIÓN DE ASIGNACIONES - PRESUPUESTO OPERATIVO**RESUMEN POR PROGRAMA**

(Importes expresados en moneda nacional)

| PROGRAMA | DENOMINACIÓN | ASIGNACIÓN | EJECUCIÓN | DISPONIBILIDAD |
|-----------------|--|-----------------------|----------------------|-----------------------|
| 11 | Dirección | 12.759.445.600 | 1.297.957.405 | 11.461.488.195 |
| 12 | Operación | 25.885.019.472 | 3.266.788.518 | 22.618.230.954 |
| 13 | Dirección de Recursos y Negocios Conexos | 6.926.466.645 | 1.937.786.360 | 4.988.680.285 |
| 14 | Conex | 62.480.685 | 7.419.975 | 55.060.710 |
| TOTAL | | 45.633.412.402 | 6.509.952.257 | 39.123.460.145 |

**UTILIZACIÓN DE ASIGNACIONES - PRESUPUESTO OPERATIVO
DETALLE POR OBJETO**

GRUPO 0 - SERVICIOS PERSONALES

| OBJETO | DENOMINACIÓN | ASIGNACION M/N | EJECUCIÓN TOTAL EN M/N | EJECUCIÓN M/N | EJECUCIÓN M/E EXPRESADO EN | EJECUCIÓN M/E EXPRESADO M/N | DISPONIBILIDAD |
|---------------|---|-----------------------|-----------------------------------|----------------------|---------------------------------------|--|-----------------------|
| 011000 | Sueldo Básico Cargos Permanentes | 1.571.766.953 | 554.948.109 | 554.948.109 | - | - | 1.016.818.844 |
| 012000 | Aumento por Mayor Horario | 104.463.347 | 26.507.648 | 26.507.648 | - | - | 77.955.699 |
| 014000 | Suplementos de Sueldos Cargos Permanentes | 55.804.273 | 457.623 | 457.623 | - | - | 55.346.650 |
| 017000 | Desvío Sueldo Equiparación Cargos Permanentes | 11.392.447 | 2.424.335 | 2.424.335 | - | - | 8.968.112 |
| 021000 | Sueldo Básico Personal Contratado para Funciones Permanentes | 571.310.113 | 202.666.358 | 202.666.358 | - | - | 368.643.755 |
| 022000 | Aumento por Mayor Horario | 37.550.720 | 10.993.490 | 10.993.490 | - | - | 26.557.230 |
| 024000 | Suplemento de Sueldos Pers. Contratado para Funciones Permanentes | 2.011.928 | 210.166 | 210.166 | - | - | 1.801.762 |
| 042030 | Cambio de Residencia | 54.747.026 | 20.672.010 | 20.672.010 | - | - | 34.075.016 |
| 042040 | Prima a la Eficiencia | 126.623.901 | 31.343.606 | 31.343.606 | - | - | 95.280.295 |
| 042050 | Dedicación Especial | 411.135.239 | 93.140.273 | 93.140.273 | - | - | 317.994.966 |
| 042060 | Otras Compensaciones | 591.294.322 | 41.912.333 | 41.912.333 | - | - | 549.381.989 |
| 042070 | Complemento por pago de Productividad | 261.133.902 | 69.653.061 | 69.653.061 | - | - | 191.480.841 |
| 043010 | Sistema de Remuneración Variable | 452.349.935 | 226.464.307 | 226.464.307 | - | - | 225.885.628 |
| 044010 | Prima por Antigüedad Cargos Permanentes | 104.124.995 | 23.161.670 | 23.161.670 | - | - | 80.963.325 |
| 044011 | Prima por Antigüedad Personal Contratado para Funciones Permanentes | 4.253.226 | 1.275.993 | 1.275.993 | - | - | 2.977.233 |
| 045010 | Quebranto de Caja | 27.208.977 | 7.186.703 | 7.186.703 | - | - | 20.022.274 |
| 045020 | Gastos de Representación | 1.442.754 | 390.489 | 390.489 | - | - | 1.052.265 |
| 052000 | Trabajo Nocturno y Rotativo | 116.883.755 | 32.390.184 | 32.390.184 | - | - | 84.493.571 |
| 056000 | Prestaciones por Accidente de Trabajo | 3.551.132 | 816.539 | 816.539 | - | - | 2.734.593 |
| 057000 | Becas | 49.489.987 | 9.968.292 | 9.968.292 | - | - | 39.521.695 |
| 058000 | Horas Extras | 108.272.893 | 88.294.639 | 88.294.639 | - | - | 19.978.254 |
| 059000 | Sueldo Anual Complementario | 431.706.085 | 134.039.762 | 134.039.762 | - | - | 297.666.323 |
| 064000 | Prestaciones por Salud | 17.141.323 | 167.859 | 167.859 | - | - | 16.973.464 |
| 067000 | Prestaciones por Alimentación | 574.644.739 | 159.860.391 | 159.860.391 | - | - | 414.784.348 |
| 069000 | Prestaciones 200 Kwh y Otros | 97.606.686 | 25.478.449 | 25.452.507 | 1.031 | 25.941 | 72.128.237 |
| 071000 | Prima por Matrimonio | 151.622 | 49.613 | 49.613 | - | - | 102.009 |
| 072000 | Hogar Constituido | 31.437.183 | 8.722.755 | 8.722.755 | - | - | 22.714.428 |
| 073000 | Prima por Nacimiento | 366.685 | 89.166 | 89.166 | - | - | 277.519 |
| 074000 | Prestación por Hijo | 1.070.728 | 137.703 | 137.703 | - | - | 933.025 |
| 079000 | Otros Beneficios Familiares | 33.210.122 | 13.041.285 | 12.984.594 | 2.273 | 56.691 | 20.168.837 |
| 081000 | Aporte Patronal al Sistema de Seguridad Social | 478.050.769 | 136.968.010 | 136.968.010 | - | - | 341.082.759 |
| 082020 | Aportes Patronales al F.N.V. | 57.690.703 | 17.399.009 | 17.399.009 | - | - | 40.291.694 |
| 084000 | FONASA | 269.574.509 | 82.861.564 | 82.861.564 | - | - | 186.712.945 |
| 095000 | Contratados a Término | 22.289.290 | - | - | - | - | 22.289.290 |
| TOTAL | | 6.681.752.269 | 2.023.693.393 | 2.023.610.761 | 3.304 | 82.632 | 4.658.058.876 |

**UTILIZACIÓN DE ASIGNACIONES - PRESUPUESTO OPERATIVO
DETALLE POR OBJETO**

GRUPO 1 - BIENES DE CONSUMO

| OBJETO | DENOMINACIÓN | ASIGNACION M/N | EJECUCIÓN TOTAL EN M/N | EJECUCIÓN M/N | EJECUCIÓN M/E EXPRESADO EN | EJECUCIÓN M/E EXPRESADO M/N | DISPONIBILIDAD |
|---------------|---|-----------------------|-----------------------------------|----------------------|---------------------------------------|--|-----------------------|
| 100000 | Bienes de Consumo In | 0 | 0 | 0 | 0 | 0 | 0 |
| 111000 | Alimentos de Origen Agropecuario | 0 | - | - | - | - | - |
| 119000 | Otros Alimentos y Productos | 4.641.723 | 1.458.496 | 1.454.037 | 180 | 4.459 | 3.183.227 |
| 122000 | Prendas de Vestir | 48.414.923 | 3.799.425 | 2.363.315 | 59.854 | 1.436.110 | 44.615.498 |
| 135000 | Libros, Revistas y Otras Publicaciones | 3.675.716 | 678.063 | 605.138 | 2.864 | 72.925 | 2.997.653 |
| 139000 | Otros Productos de Papel, Libros e Impresos | 0 | - | - | - | - | - |
| 141000 | Combustibles Derivados del Petróleo | 8.343.371.375 | 168.835.006 | 20.245.280 | 5.106.688 | 148.589.726 | 8.174.536.369 |
| 147000 | Gas | 265.134 | 11.759 | 11.759 | - | - | 253.375 |
| 148000 | Compra de Energía | 5.138.633.042 | 916.245.057 | 10.032.701 | 36.796.939 | 906.212.356 | 4.222.387.985 |
| 149000 | 149000 | 0 | - | - | - | - | - |
| 151000 | Lubricantes | 27.136.528 | 6.254.227 | 654.088 | 228.127 | 5.600.139 | 20.882.301 |
| 157000 | Neumáticos y Cámaras | 10.559.328 | 960.697 | 855.974 | 4.240 | 104.723 | 9.598.631 |
| 159000 | Otros Productos Químicos y Conexos | 43.163.099 | 8.952.286 | 5.584.494 | 137.179 | 3.367.792 | 34.210.813 |
| 163000 | Cemento, Cal y Yeso | 77.798 | - | - | - | - | 77.798 |
| 169000 | Productos de Madera y Productos Minerales | 51.610.526 | 13.420.053 | 9.286.037 | 167.928 | 4.134.016 | 38.190.473 |
| 171000 | Productos Básicos de Hierro y Acero | 52.788.879 | 7.087.326 | 1.234.095 | 236.583 | 5.853.231 | 45.701.553 |
| 172000 | Productos Básicos Metálicos No Ferrosos | 47.187.396 | 8.228.316 | 159.315 | 327.740 | 8.069.001 | 38.959.080 |
| 176000 | Herramientas Menores | 24.025.937 | 5.912.144 | 2.087.198 | 153.974 | 3.824.947 | 18.113.793 |
| 179000 | Minerales Metálicos y Otros Productos Metálicos | 0 | - | - | - | - | - |
| 191000 | Útiles de Oficina | 44.570.743 | 9.546.322 | 4.170.025 | 216.738 | 5.376.297 | 35.024.421 |
| 192000 | Útiles y Productos de Limpieza | 4.465.050 | 977.455 | 957.997 | 779 | 19.458 | 3.487.595 |
| 193000 | Útiles y Accesorios Eléctricos | 39.239.929 | 4.275.505 | 1.470.991 | 114.355 | 2.804.514 | 34.964.424 |
| 198010 | Bienes de Consumo para Máquinas y Equipos de Producción | 177.635.998 | 34.476.217 | 2.571.885 | 1.286.412 | 31.904.332 | 143.159.781 |
| 198020 | Bienes de Consumo para Máquinas y Equipos de Oficina | 2.866.310 | 470.685 | 99.852 | 15.064 | 370.833 | 2.395.625 |
| 198030 | Bienes de Consumo para Máquinas y Equipos de Transporte | 16.276.347 | 1.713.388 | 1.295.762 | 16.776 | 417.626 | 14.562.959 |
| TOTAL | | 14.080.605.782 | 1.193.302.427 | 65.139.943 | 44.872.422 | 1.128.162.484 | 12.887.303.354 |

**UTILIZACIÓN DE ASIGNACIONES - PRESUPUESTO OPERATIVO
DETALLE POR OBJETO**

GRUPO 2 - SERVICIOS NO PERSONALES

| OBJETO | DENOMINACIÓN | ASIGNACION M/N | EJECUCIÓN TOTAL EN M/N | EJECUCIÓN M/N | EJECUCIÓN M/E EXPRESADO EN | EJECUCIÓN M/E EXPRESADO M/N | DISPONIBILIDAD |
|--------------|---|-----------------------|---------------------------|----------------------|-------------------------------|--------------------------------|-----------------------|
| 211000 | Teléfonos, Telégrafos y Similares | 78.766.174 | 21.933.205 | 21.933.205 | - | - | 56.832.969 |
| 212000 | Agua | 43.078.699 | 4.529.388 | 4.529.388 | - | - | 38.549.311 |
| 213000 | | - | - | - | - | - | - |
| 219000 | Otros Servicios Básicos | 42.655.863 | 9.293.114 | - | 380.117 | 9.293.114 | 33.362.749 |
| 221000 | Publicidad y Propaganda | 101.173.264 | 30.370.994 | 29.484.564 | 36.300 | 886.430 | 70.802.270 |
| 222000 | | - | - | - | - | - | - |
| 223000 | Impresiones, Reproducciones y Encuadernaciones | 4.833.587 | 536.141 | 534.219 | 78 | 1.922 | 4.297.446 |
| 234000 | Viáticos Dentro del País | 302.221.530 | 48.309.280 | 48.306.605 | 109 | 2.675 | 253.912.250 |
| 235000 | Viáticos Fuera del País | 23.209.780 | 2.373.379 | 2.373.379 | - | - | 20.836.401 |
| 236000 | Otros Gastos de Traslado Fuera del País | 14.997.124 | 1.474.976 | 15.600 | 58.484 | 1.459.376 | 13.522.148 |
| 239000 | Otros Gastos de Traslado Dentro del País | 27.414.842 | 9.452.487 | 9.452.487 | - | - | 17.962.355 |
| 245000 | Fletes y Otros Gastos de Transporte | 11.443.668 | 2.413.500 | 2.331.672 | 3.218 | 81.828 | 9.030.168 |
| 246000 | Fletes y Otros Gastos de Transporte Exterior | 77.843 | 9.130 | 2.865 | 256 | 6.265 | 68.713 |
| 247000 | Transporte de Correspondencia y Encomiendas | 2.062.699 | 470.952 | 470.952 | - | - | 1.591.747 |
| 251000 | Arrendamiento de Inmuebles Dentro del País | 5.242.527 | 2.174.460 | 2.174.460 | - | - | 3.068.067 |
| 253000 | Arrendamiento de Equipos de Computación | 122.921 | - | - | - | - | 122.921 |
| 254000 | Arrendamiento de Equipos de Oficina | 1.830.768 | 119.164 | 49.068 | 2.820 | 70.096 | 1.711.604 |
| 257000 | Arrendamiento de Equipos de Transporte y Similares | 405.612.836 | 42.219.716 | 41.183.191 | 42.486 | 1.036.525 | 363.393.120 |
| 258000 | Arrendamiento de Máquinas Industriales | 2.956.075.573 | 59.803.556 | 2.282.833 | 1.970.886 | 57.520.723 | 2.896.272.017 |
| 258001 | Arrendamiento de Máquinas Industriales No Generación | - | - | - | - | - | - |
| 259000 | Otros Arrendamientos | 7.774.143 | 476.568 | 199.689 | 10.985 | 276.879 | 7.297.575 |
| 261021 | IRAE | 109.229 | 48.777 | 48.777 | - | - | 60.452 |
| 261030 | Impuesto al Patrimonio | 1.672.574.797 | 379.221.672 | 379.221.672 | - | - | 1.293.353.125 |
| 262010 | ICOME | - | - | - | - | - | - |
| 262040 | I.V.A. Pagos D.G.I. | 3.300.468.472 | 1.029.784.485 | 1.029.784.485 | - | - | 2.270.683.987 |
| 262050 | I.V.A. Compras | 6.103.171.174 | 857.448.120 | 391.753.208 | 18.874.614 | 465.694.913 | 5.245.723.054 |
| 263010 | Tributos Municipales | 53.919.588 | 7.138.737 | 7.138.737 | - | - | 46.780.851 |
| 263020 | Tribunal de Cuentas | 9.715.400 | - | - | - | - | 9.715.400 |
| 263030 | Otros Tributos Nacionales | 300.484.879 | 53.654.301 | 53.654.301 | - | - | 246.830.578 |
| 263040 | Tributos Internacionales | 1.772.267 | 686 | 686 | - | - | 1.771.581 |
| 264000 | Primas y Otros Gastos de Seguros | 164.158.099 | 35.627.833 | 29.837.632 | 234.856 | 5.790.201 | 128.530.266 |
| 269000 | Otras Comisiones | 3.743.555 | 1.141.606 | 1.045.578 | 3.853 | 96.028 | 2.601.949 |
| 271000 | Servicios Contratados p/Mant.y Rep.de Inm.incluido dif.coeficiente | 98.719.054 | 5.751.936 | 5.697.271 | 2.223 | 54.665 | 92.967.118 |
| 272000 | Servicios Contratados p/Mant.y Rep.de Equipos Industriales | 569.616.343 | 116.430.515 | 112.010.960 | 177.844 | 4.419.555 | 453.185.828 |
| 274000 | Servicios Contratados p/Mant.y Rep.de Equipos de Transporte y similares | 36.377.857 | 6.229.090 | 4.915.491 | 52.923 | 1.313.599 | 30.148.767 |
| 275000 | Servicios Contrat.p/Mant.y Rep.de Mob., Eq.de Oficina y computación | 21.688.573 | 804.867 | 680.530 | 5.049 | 124.337 | 20.883.706 |
| 276000 | Mantenimiento y Reparación Micro., Accesorios y Software | 89.846.466 | 23.074.240 | 1.243.973 | 874.686 | 21.830.267 | 66.772.226 |
| 277000 | Mantenimiento de Red y Subestaciones | 518.327.442 | 85.533.355 | 81.620.898 | 159.402 | 3.912.456 | 432.794.087 |
| 278000 | Servicios Contratados de Limpieza | 102.288.987 | 21.671.791 | 21.671.791 | - | - | 80.617.196 |
| 279000 | Servicios Contratados para Mantenimiento | 60.355.226 | 5.762.726 | 5.085.782 | 27.722 | 676.944 | 54.592.500 |
| 282000 | Otros Servicios Profesionales | 472.575.374 | 77.049.088 | 55.816.262 | 854.614 | 21.232.826 | 395.526.286 |
| 283000 | Servicios médicos sanitarios y sociales | - | - | - | - | - | - |
| 285000 | Servicios Contratados de Computación | 18.181 | 1.718 | - | 70 | 1.718 | 16.463 |
| 291000 | Servicios Contratados de Vigilancia | 213.754.277 | 35.896.289 | 35.896.289 | - | - | 177.857.988 |
| 297000 | Derechos y regalías | 685.089.000 | - | - | - | - | 685.089.000 |
| 299000 | Otros Servicios Contratados | 264.608.568 | 54.442.961 | 51.714.025 | 294.300 | 2.728.936 | 210.165.607 |
| 299003 | Pago de Leasing | - | - | - | - | - | - |
| 299004 | Remesa, Distribución y Serv.de Cobro Facturas y Comisiones de Cobranza | 405.597.429 | 62.695.659 | 62.695.659 | - | - | 342.901.770 |
| TOTAL | | 19.177.574.079 | 3.095.370.462 | 2.496.858.186 | 24.067.894 | 598.512.276 | 16.082.203.617 |

**UTILIZACIÓN DE ASIGNACIONES - PRESUPUESTO OPERATIVO
DETALLE POR OBJETO**

GRUPO 5 - TRANSFERENCIAS

| OBJETO | DENOMINACIÓN | ASIGNACION M/N | EJECUCIÓN TOTAL EN M/N | EJECUCIÓN M/N | EJECUCIÓN M/E EXPRESADO EN | EJECUCIÓN M/E EXPRESADO M/N | DISPONIBILIDAD |
|---------------|---|-----------------------|-----------------------------------|----------------------|---------------------------------------|--|-----------------------|
| 515000 | Versión de Resultados | 5.007.498.004 | - | - | - | - | 5.007.498.004 |
| 519010 | Donaciones | 16.327.923 | 2.136.211 | 842.177 | 52.899 | 1.294.034 | 14.191.712 |
| 519020 | Otros Subsidios a Organismos Públicos | 146.731.400 | 67.845.505 | 67.845.505 | - | - | 78.885.895 |
| 529010 | Donaciones al Sector Privado | 4.159.885 | 620.295 | 620.295 | - | - | 3.539.590 |
| 529020 | Otros Subsidios y Transferencias a Productores Privados | 26.200.851 | 64.916.555 | 4.271.070 | 2.483.939 | 60.645.485 | (38.715.704) |
| 559000 | Transferencias a ISFL | 85.990.581 | (6.284.760) | 392.040 | (260.000) | (6.676.800) | 92.275.341 |
| 572000 | Pensiones | 9.876.105 | 2.618.393 | 2.618.393 | - | - | 7.257.712 |
| 575000 | Subsidios a Ex Directores | - | - | - | - | - | - |
| 576000 | Incentivo por Retiro | 211.017.140 | 46.815.602 * | 46.815.602 | - | - | 164.201.538 |
| TOTAL | | 5.507.801.889 | 178.667.802 | 123.405.082 | 2.276.838 | 55.262.719 | 5.329.134.087 |

GRUPO 7 - GASTOS NO CLASIFICADOS

| OBJETO | DENOMINACIÓN | ASIGNACION M/N | EJECUCIÓN TOTAL EN M/N | EJECUCIÓN M/N | EJECUCIÓN M/E EXPRESADO EN | EJECUCIÓN M/E EXPRESADO M/N | DISPONIBILIDAD |
|---------------|----------------------|-----------------------|-----------------------------------|----------------------|---------------------------------------|--|-----------------------|
| 793000 | Indemnizaciones | 55.276.565 | 3.509.989 | 3.369.544 | 5.600 | 140.446 | 51.766.576 |
| 799000 | Penalizaciones Ursea | 130.401.818 | 15.408.184 | 15.408.184 | - | - | 114.993.634 |
| TOTAL | | 185.678.383 | 18.918.173 | 18.777.727 | 5.600 | 140.446 | 166.760.210 |

UTILIZACIÓN DE ASIGNACIONES - PRESUPUESTO OPERATIVO**RESUMEN POR PROGRAMA Y GRUPO**
(Importes expresados en moneda nacional)**PROGRAMA 11 - DIRECCIÓN**

| GRUPO | DENOMINACIÓN | ASIGNACIÓN | EJECUCIÓN | DISPONIBILIDAD |
|--------------|-------------------------|-----------------------|----------------------|-----------------------|
| 0 | Servicios personales | 709.061.249 | 212.415.175 | 496.646.074 |
| 1 | Bienes de consumo | 9.791.424 | 1.925.995 | 7.865.429 |
| 2 | Servicios no personales | 6.544.967.977 | 910.066.968 | 5.634.901.009 |
| 5 | Transferencias | 5.490.239.424 | 173.233.126 | 5.317.006.298 |
| 7 | Gastos no clasificados | 5.385.526 | 316.141 | 5.069.385 |
| TOTAL | | 12.759.445.600 | 1.297.957.405 | 11.461.488.195 |

UTILIZACIÓN DE ASIGNACIONES - PRESUPUESTO OPERATIVO**RESUMEN POR PROGRAMA Y GRUPO**
(Importes expresados en moneda nacional)**PROGRAMA 12 - OPERACIÓN**

| GRUPO | DENOMINACIÓN | ASIGNACIÓN | EJECUCIÓN | DISPONIBILIDAD |
|--------------|-------------------------|-----------------------|----------------------|-----------------------|
| 0 | Servicios personales | 4.761.724.731 | 1.430.952.923 | 3.330.771.808 |
| 1 | Bienes de consumo | 13.914.484.819 | 1.175.488.765 | 12.738.996.054 |
| 2 | Servicios no personales | 7.012.381.354 | 636.612.599 | 6.375.768.755 |
| 5 | Transferencias | 17.562.465 | 5.132.199 | 12.430.266 |
| 7 | Gastos no clasificados | 178.866.103 | 18.602.032 | 160.264.071 |
| | TOTAL | 25.885.019.472 | 3.266.788.518 | 22.618.230.954 |

UTILIZACIÓN DE ASIGNACIONES - PRESUPUESTO OPERATIVO**RESUMEN POR PROGRAMA Y GRUPO**
(Importes expresados en moneda nacional)**PROGRAMA 13 - DIRECCIÓN DE RECURSOS Y NEGOCIOS CONEXOS**

| GRUPO | DENOMINACIÓN | ASIGNACIÓN | EJECUCIÓN | DISPONIBILIDAD |
|--------------|-------------------------|----------------------|----------------------|-----------------------|
| 0 | Servicios personales | 1.169.383.530 | 373.562.118 | 795.821.413 |
| 1 | Bienes de consumo | 155.672.033 | 15.862.527 | 139.809.506 |
| 2 | Servicios no personales | 5.599.984.328 | 1.548.059.238 | 4.051.925.090 |
| 5 | Transferencias | - | 302.477 | (302.477) |
| 7 | Gastos no clasificados | 1.426.754 | - | 1.426.754 |
| TOTAL | | 6.926.466.645 | 1.937.786.360 | 4.988.680.285 |

UTILIZACIÓN DE ASIGNACIONES - PRESUPUESTO OPERATIVO**RESUMEN POR PROGRAMA Y GRUPO**
(Importes expresados en moneda nacional)**PROGRAMA 14 - CONEX**

| GRUPO | DENOMINACIÓN | ASIGNACIÓN | EJECUCIÓN | DISPONIBILIDAD |
|--------------|-------------------------|-------------------|------------------|-----------------------|
| 0 | Servicios personales | 41.582.759 | 6.763.178 | 34.819.581 |
| 1 | Bienes de consumo | 657.506 | 25.139 | 632.367 |
| 2 | Servicios no personales | 20.240.420 | 631.658 | 19.608.762 |
| 3 | Bienes de uso | - | - | - |
| 4 | Activos Financieros | - | - | - |
| 5 | Transferencias | - | - | - |
| 7 | Gastos no clasificados | - | - | - |
| | TOTAL | 62.480.685 | 7.419.975 | 55.060.710 |

EJECUCIÓN PRESUPUESTAL AL 31/03/2015**UTILIZACIÓN DE ASIGNACIONES - PRESUPUESTO DE OPERACIONES FINANCIERAS
DETALLE POR OBJETO****GRUPO 6 - INTERESES Y OTROS GASTOS DE LA DEUDA**

| OBJETO | DENOMINACIÓN | ASIGNACIÓN | EJECUCIÓN TOTAL (M/N) | EJECUCIÓN M/N | EJECUCIÓN M/E EXPRESADA U\$S | EJECUCIÓN M/E EXPRESADA M/N | DISPONIBILIDAD |
|---------------|--|----------------------|----------------------------------|----------------------|---|--|-----------------------|
| 600000 | Intereses y Otros Gastos de la Deuda | 1.124.669.959 | - | - | - | - | |
| 614000 | Int.y Gtos. Obligac.Negociables Dda.Int. | | 68.923.595 | 542.059 | 2.775.798 | 68.381.536 | |
| 620000 | Otros Intereses Deuda Interna | | 14.920.187 | - | 609.436 | 14.920.187 | |
| 649000 | Otros Intereses Deuda Externa | | 19.623.073 | - | 774.077 | 19.623.073 | |
| 650000 | Otros Gastos por Préstamos | | 2.441.731 | 997.294 | 58.369 | 1.444.436 | |
| 659000 | Otras Diferencias de Cambio | | 363.695.337 | 13.984.234 | 178.132 | 349.711.103 | |
| TOTAL | | 1.124.669.959 | 469.603.922 | 15.523.588 | 4.395.812 | 454.080.334 | 655.066.037 |

GRUPO 8 - CLASIFICADOR DE APLICACIONES FINANCIERAS (AMORTIZACIONES)

| OBJETO | DENOMINACIÓN | ASIGNACIÓN | EJECUCIÓN TOTAL (M/N) | EJECUCIÓN M/N | EJECUCIÓN M/E EXPRESADA U\$S | EJECUCIÓN M/E EXPRESADA M/N | DISPONIBILIDAD |
|---------------|---|----------------------|----------------------------------|----------------------|---|--|-----------------------|
| 800000 | Clasificador de Aplicaciones Financieras | 6.176.645.169 | - | - | - | - | |
| 814000 | Amortización Obligac. Negoc. Dda. Interna | | - | - | 31.815.901 | 785.928.949 | |
| 820000 | Otras Amortizaciones de Deuda Interna | | - | - | 36.500.000 | 906.888.300 | |
| 846000 | Otras Amortizaciones de Deuda Externa | | - | - | 3.190.599 | 80.892.957 | |
| TOTAL | | 6.176.645.169 | - | - | 71.506.500 | 1.773.710.206 | 4.402.934.963 |

EJECUCIÓN PRESUPUESTAL AL 31/03/2015**UTILIZACIÓN DE ASIGNACIONES - PRESUPUESTO DE INVERSIONES****RESUMEN POR GRUPO**

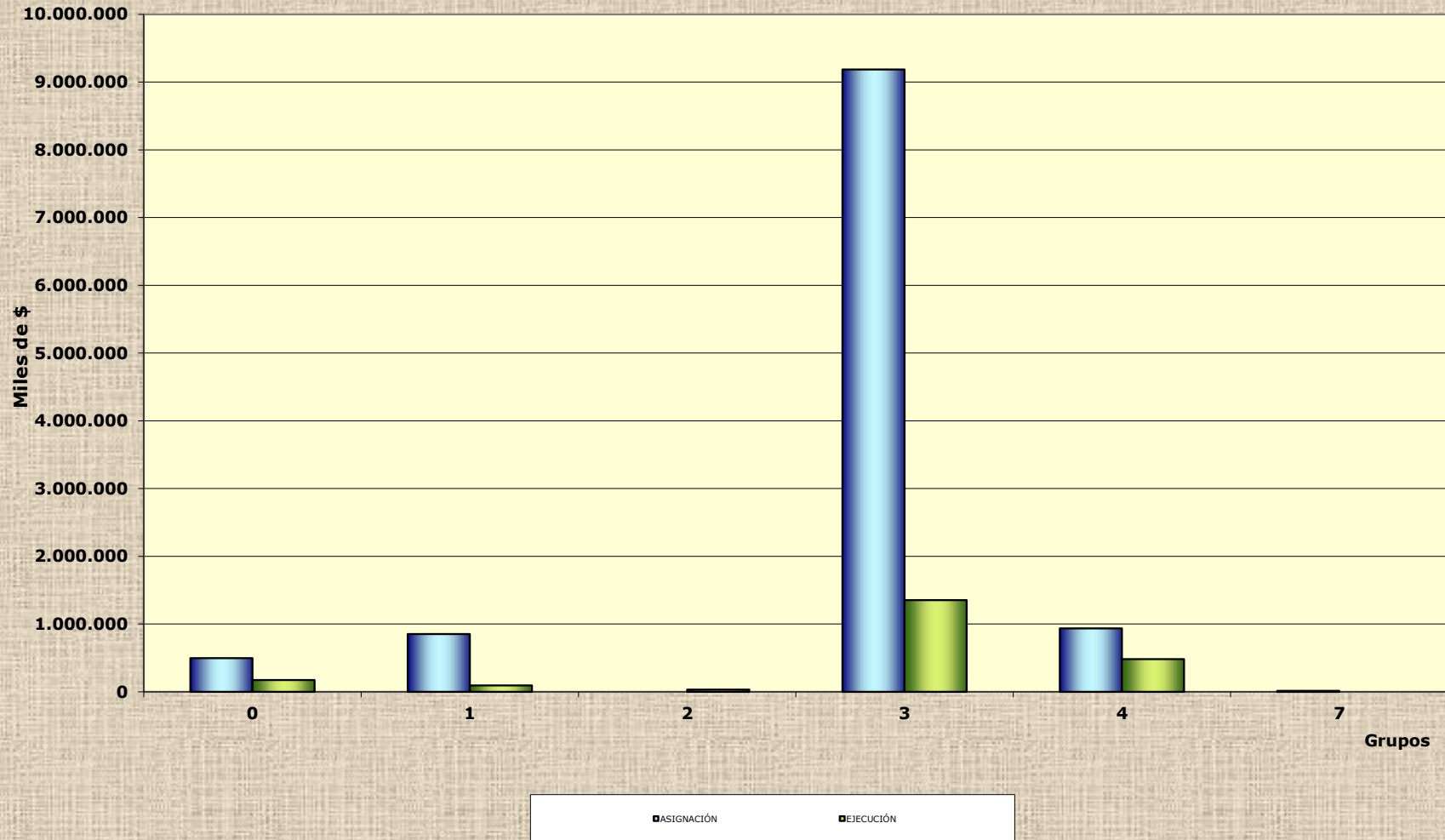
(Importes expresados en moneda nacional)

| GRUPO | DENOMINACIÓN | ASIGNACIÓN | EJECUCIÓN | DISPONIBILIDAD |
|--------------|-------------------------|-----------------------|----------------------|----------------------|
| 0 | Servicios Personales | 497.074.728 | 173.550.504 | 323.524.224 |
| 1 | Bienes de Consumo | 851.500.859 | 91.703.865 | 759.796.993 |
| 2 | Servicios No Personales | - | 32.015.160 | (32.015.160) |
| 3 | Bienes de Uso | 9.183.688.762 | 1.352.140.182 | 7.831.548.580 |
| 4 | Activos Financieros | 934.000.000 | 482.858.046 | 451.141.954 |
| 7 | Gastos No Clasificados | 12.864.309 | - | 12.864.309 |
| TOTAL | | 11.479.128.658 | 2.132.267.757 | 9.346.860.900 |

DETALLE POR COMPONENTE EN MONEDA EXTRANJERA Y MONEDA NACIONAL

| GRUPO | MONEDA EXTRANJERA | | | | | | MONEDA NACIONAL | | |
|--------------|--------------------------------------|-------------------|--------------------|------------------------------|----------------------|----------------------|----------------------|--------------------|----------------------|
| | EXPRESADO EN DÓLARES ESTADOUNIDENSES | | | EXPRESADO EN PESOS URUGUAYOS | | | ASIGNACIÓN | EJECUCIÓN | DISPONIBILIDAD |
| | ASIGNACIÓN | EJECUCIÓN | DISPONIBILIDAD | ASIGNACIÓN | EJECUCIÓN | DISPONIBILIDAD | | | |
| 0 | - | - | - | - | - | - | 497.074.728 | 173.550.504 | 323.524.224 |
| 1 | 33.870.788 | 3.294.703 | 30.576.085 | 790.882.909 | 81.259.708 | 709.623.200 | 60.617.950 | 10.444.157 | 50.173.793 |
| 2 | - | 1.289.217 | (1.289.217) | - | 32.015.160 | (32.015.160) | - | - | - |
| 3 | 260.949.991 | 30.316.061 | 230.633.930 | 6.093.182.293 | 745.646.802 | 5.347.535.490 | 3.090.506.469 | 606.493.380 | 2.484.013.089 |
| 4 | 40.000.000 | 19.206.000 | 20.794.000 | 934.000.000 | 482.858.046 | 451.141.954 | - | - | - |
| 7 | 550.934 | - | 550.934 | 12.864.309 | - | 12.864.309 | - | - | - |
| TOTAL | 335.371.713 | 54.105.982 | 281.265.731 | 7.830.929.511 | 1.341.779.717 | 6.489.149.794 | 3.648.199.147 | 790.488.041 | 2.857.711.106 |

PRESUPUESTO DE INVERSIÓN ASIGNACIÓN - EJECUCIÓN RESUMEN POR GRUPO



UTILIZACIÓN DE ASIGNACIONES - PRESUPUESTO DE INVERSIONES

RESUMEN POR PROGRAMA
(Importes expresados en moneda nacional)

| PROGRAMA | DENOMINACIÓN | ASIGNACIÓN | EJECUCIÓN | DISPONIBILIDAD |
|--------------|-----------------------------------|-----------------------|----------------------|----------------------|
| 21 | Dirección | 595.988.109 | 4.543.942 | 591.444.166 |
| 22 | Operación | 10.659.952.251 | 2.064.880.411 | 8.595.071.840 |
| 23 | Direc. de Recursos y Neg. Conexos | 219.685.798 | 62.841.205 | 156.844.593 |
| 24 | Conex | 3.502.500 | 2.199 | 3.500.301 |
| TOTAL | | 11.479.128.658 | 2.132.267.757 | 9.346.860.900 |

DETALLE POR COMPONENTE EN MONEDA EXTRANJERA Y MONEDA NACIONAL

| PROGRAMA | MONEDA EXTRANJERA | | | | | | MONEDA NACIONAL | | |
|--------------|--------------------------------------|-------------------|--------------------|------------------------------|----------------------|----------------------|----------------------|--------------------|----------------------|
| | EXPRESADO EN DÓLARES ESTADOUNIDENSES | | | EXPRESADO EN PESOS URUGUAYOS | | | ASIGNACIÓN | EJECUCIÓN | DISPONIBILIDAD |
| | ASIGNACIÓN | EJECUCIÓN | DISPONIBILIDAD | ASIGNACIÓN | EJECUCIÓN | DISPONIBILIDAD | | | |
| 21 | 25.524.116 | 5.892 | 25.518.224 | 595.988.109 | 144.715 | 595.843.394 | - | 4.399.227 | (4.399.227) |
| 22 | 302.672.597 | 52.043.681 | 250.628.916 | 7.067.405.152 | 1.290.668.570 | 5.776.736.582 | 3.592.547.099 | 774.211.842 | 2.818.335.257 |
| 23 | 7.025.000 | 2.056.320 | 4.968.680 | 164.033.750 | 50.964.233 | 113.069.517 | 55.652.048 | 11.876.972 | 43.775.076 |
| 24 | 150.000 | 89 | 149.911 | 3.502.500 | 2.199 | 3.500.301 | - | - | - |
| TOTAL | 335.371.713 | 54.105.982 | 281.265.731 | 7.830.929.511 | 1.341.779.717 | 6.489.149.794 | 3.648.199.147 | 790.488.041 | 2.857.711.106 |

**UTILIZACIÓN DE ASIGNACIONES - PRESUPUESTO DE INVERSIONES
RESUMEN POR PROGRAMA Y GRUPO**

PROGRAMA 21 - DIRECCIÓN
(Importes expresados en moneda nacional)

| GRUPO | DENOMINACIÓN | ASIGNACIÓN | EJECUCIÓN | DISPONIBILIDAD |
|--------------|-------------------------|--------------------|------------------|--------------------|
| 0 | Servicios Personales | - | - | - |
| 1 | Bienes de Consumo | - | 15.616 | (15.616) |
| 2 | Servicios No Personales | - | - | - |
| 3 | Bienes de Uso | 128.988.109 | 4.528.326 | 124.459.782 |
| 4 | Activos Financieros | 467.000.000 | - | 467.000.000 |
| 7 | Gastos No Clasificados | - | - | - |
| TOTAL | | 595.988.109 | 4.543.942 | 591.444.166 |

DETALLE POR COMPONENTE EN MONEDA EXTRANJERA Y MONEDA NACIONAL

| GRUPO | MONEDA EXTRANJERA | | | | | | MONEDA NACIONAL | | |
|--------------|--------------------------------------|--------------|-------------------|------------------------------|----------------|--------------------|-----------------|------------------|--------------------|
| | EXPRESADO EN DÓLARES ESTADOUNIDENSES | | | EXPRESADO EN PESOS URUGUAYOS | | | ASIGNACIÓN | EJECUCIÓN | DISPONIBILIDAD |
| | ASIGNACIÓN | EJECUCIÓN | DISPONIBILIDAD | ASIGNACIÓN | EJECUCIÓN | DISPONIBILIDAD | | | |
| 0 | - | - | - | - | - | - | - | - | - |
| 1 | - | 631 | (631) | - | 15.616 | (15.616) | - | - | - |
| 2 | - | - | - | - | - | - | - | - | - |
| 3 | 5.524.116 | 5.262 | 5.518.854 | 128.988.109 | 129.099 | 128.859.010 | - | 4.399.227 | (4.399.227) |
| 4 | 20.000.000 | - | 20.000.000 | 467.000.000 | - | 467.000.000 | - | - | - |
| 7 | - | - | - | - | - | - | - | - | - |
| TOTAL | 25.524.116 | 5.892 | 25.518.224 | 595.988.109 | 144.715 | 595.843.394 | - | 4.399.227 | (4.399.227) |

**UTILIZACIÓN DE ASIGNACIONES - PRESUPUESTO DE INVERSIONES
RESUMEN POR PROYECTO Y GRUPO**

PROYECTO 2110 - EQUIPAMIENTO GENERAL DIRECCIÓN
(Importes expresados en moneda nacional)

| GRUPO | DENOMINACIÓN | ASIGNACIÓN | EJECUCIÓN | DISPONIBILIDAD |
|--------------|-------------------------|-------------------|------------------|-------------------|
| 0 | Servicios personales | - | - | - |
| 1 | Bienes de consumo | - | 15.429 | (15.429) |
| 2 | Servicios no personales | - | - | - |
| 3 | Bienes de uso | 51.325.238 | 4.488.752 | 46.836.486 |
| 4 | Activos Financieros | - | - | - |
| 7 | Gastos no clasificados | - | - | - |
| TOTAL | | 51.325.238 | 4.504.181 | 46.821.057 |

DETALLE POR COMPONENTE EN MONEDA EXTRANJERA Y MONEDA NACIONAL

| GRUPO | MONEDA EXTRANJERA | | | | | | MONEDA NACIONAL | | |
|--------------|--------------------------------------|--------------|------------------|------------------------------|----------------|-------------------|-----------------|------------------|--------------------|
| | EXPRESADO EN DÓLARES ESTADOUNIDENSES | | | EXPRESADO EN PESOS URUGUAYOS | | | ASIGNACIÓN | EJECUCIÓN | DISPONIBILIDAD |
| | ASIGNACIÓN | EJECUCIÓN | DISPONIBILIDAD | ASIGNACIÓN | EJECUCIÓN | DISPONIBILIDAD | | | |
| 0 | | - | - | - | - | - | - | - | - |
| 1 | | 623 | (623) | - | 15.429 | (15.429) | - | - | - |
| 2 | | - | - | - | - | - | - | - | - |
| 3 | 2.198.083 | 5.016 | 2.193.067 | 51.325.238 | 123.025 | 51.202.213 | - | 4.365.727 | (4.365.727) |
| 4 | | - | - | - | - | - | - | - | - |
| 5 | | - | - | - | - | - | - | - | - |
| 7 | | - | - | - | - | - | - | - | - |
| TOTAL | 2.198.083 | 5.639 | 2.192.444 | 51.325.238 | 138.454 | 51.186.784 | - | 4.365.727 | (4.365.727) |

**UTILIZACIÓN DE ASIGNACIONES - PRESUPUESTO DE INVERSIONES
RESUMEN POR PROYECTO Y GRUPO**

PROYECTO 2131 - OBRAS GASODUCTO DEL SUR (LINK)
(Importes expresados en moneda nacional)

| GRUPO | DENOMINACIÓN | ASIGNACIÓN | EJECUCIÓN | DISPONIBILIDAD |
|--------------|-------------------------|-------------------|-----------|-------------------|
| 0 | Servicios personales | - | - | - |
| 1 | Bienes de consumo | - | - | - |
| 2 | Servicios no personales | - | - | - |
| 3 | Bienes de uso | 46.700.000 | - | 46.700.000 |
| 4 | Activos Financieros | - | - | - |
| 7 | Gastos no clasificados | - | - | - |
| TOTAL | | 46.700.000 | - | 46.700.000 |

DETALLE POR COMPONENTE EN MONEDA EXTRANJERA Y MONEDA NACIONAL

| GRUPO | MONEDA EXTRANJERA | | | | | | MONEDA NACIONAL | | |
|--------------|--------------------------------------|-----------|------------------|------------------------------|-----------|-------------------|-----------------|-----------|----------------|
| | EXPRESADO EN DÓLARES ESTADOUNIDENSES | | | EXPRESADO EN PESOS URUGUAYOS | | | | | |
| | ASIGNACIÓN | EJECUCIÓN | DISPONIBILIDAD | ASIGNACIÓN | EJECUCIÓN | DISPONIBILIDAD | ASIGNACIÓN | EJECUCIÓN | DISPONIBILIDAD |
| 0 | - | - | - | - | - | - | - | - | - |
| 1 | - | - | - | - | - | - | - | - | - |
| 2 | - | - | - | - | - | - | - | - | - |
| 3 | 2.000.000 | - | 2.000.000 | 46.700.000 | - | 46.700.000 | - | - | - |
| 4 | - | - | - | - | - | - | - | - | - |
| 5 | - | - | - | - | - | - | - | - | - |
| 7 | - | - | - | - | - | - | - | - | - |
| TOTAL | 2.000.000 | - | 2.000.000 | 46.700.000 | - | 46.700.000 | - | - | - |

**UTILIZACIÓN DE ASIGNACIONES - PRESUPUESTO DE INVERSIONES
RESUMEN POR PROYECTO Y GRUPO**

PROYECTO 2141 - DPE DESPACHO, PLANIFICACIÓN Y ESTUDIOS
(Importes expresados en moneda nacional)

| GRUPO | DENOMINACIÓN | ASIGNACIÓN | EJECUCIÓN | DISPONIBILIDAD |
|--------------|-------------------------|-------------------|---------------|-------------------|
| 0 | Servicios personales | - | - | - |
| 1 | Bienes de consumo | - | 187 | (187) |
| 2 | Servicios no personales | - | - | - |
| 3 | Bienes de uso | 30.320.746 | 39.574 | 30.281.172 |
| 4 | Activos Financieros | - | - | - |
| 7 | Gastos no clasificados | - | - | - |
| TOTAL | | 30.320.746 | 39.761 | 30.280.985 |

DETALLE POR COMPONENTE EN MONEDA EXTRANJERA Y MONEDA NACIONAL

| GRUPO | MONEDA EXTRANJERA | | | | | | MONEDA NACIONAL | | |
|--------------|--------------------------------------|------------|------------------|------------------------------|--------------|-------------------|-----------------|---------------|-----------------|
| | EXPRESADO EN DÓLARES ESTADOUNIDENSES | | | EXPRESADO EN PESOS URUGUAYOS | | | ASIGNACIÓN | EJECUCIÓN | DISPONIBILIDAD |
| | ASIGNACIÓN | EJECUCIÓN | DISPONIBILIDAD | ASIGNACIÓN | EJECUCIÓN | DISPONIBILIDAD | | | |
| 0 | | - | - | - | - | - | - | - | - |
| 1 | | 8 | (8) | - | 187 | (187) | - | - | - |
| 2 | | - | - | - | - | - | - | - | - |
| 3 | 1.298.533 | 246 | 1.298.287 | 30.320.746 | 6.074 | 30.314.672 | - | 33.500 | (33.500) |
| 4 | | - | - | - | - | - | - | - | - |
| 5 | | - | - | - | - | - | - | - | - |
| 7 | | - | - | - | - | - | - | - | - |
| TOTAL | 1.298.533 | 253 | 1.298.280 | 30.320.746 | 6.261 | 30.314.485 | - | 33.500 | (33.500) |

**UTILIZACIÓN DE ASIGNACIONES - PRESUPUESTO DE INVERSIONES
RESUMEN POR PROYECTO Y GRUPO**

PROYECTO 2151 - EQUIDAD DE GÉNERO
(Importes expresados en moneda nacional)

| GRUPO | DENOMINACIÓN | ASIGNACIÓN | EJECUCIÓN | DISPONIBILIDAD |
|--------------|-------------------------|----------------|-----------|----------------|
| 0 | Servicios personales | - | - | - |
| 1 | Bienes de consumo | - | - | - |
| 2 | Servicios no personales | - | - | - |
| 3 | Bienes de uso | 642.125 | - | 642.125 |
| 4 | Activos Financieros | - | - | - |
| 7 | Gastos no clasificados | - | - | - |
| TOTAL | | 642.125 | - | 642.125 |

DETALLE POR COMPONENTE EN MONEDA EXTRANJERA Y MONEDA NACIONAL

| GRUPO | MONEDA EXTRANJERA | | | | | | MONEDA NACIONAL | | |
|--------------|--------------------------------------|-----------|----------------|------------------------------|-----------|----------------|-----------------|-----------|----------------|
| | EXPRESADO EN DÓLARES ESTADOUNIDENSES | | | EXPRESADO EN PESOS URUGUAYOS | | | ASIGNACIÓN | EJECUCIÓN | DISPONIBILIDAD |
| | ASIGNACIÓN | EJECUCIÓN | DISPONIBILIDAD | ASIGNACIÓN | EJECUCIÓN | DISPONIBILIDAD | | | |
| 0 | - | - | - | - | - | - | - | - | - |
| 1 | - | - | - | - | - | - | - | - | - |
| 2 | - | - | - | - | - | - | - | - | - |
| 3 | 27.500 | - | 27.500 | 642.125 | - | 642.125 | - | - | - |
| 4 | - | - | - | - | - | - | - | - | - |
| 5 | - | - | - | - | - | - | - | - | - |
| 7 | - | - | - | - | - | - | - | - | - |
| TOTAL | 27.500 | - | 27.500 | 642.125 | - | 642.125 | - | - | - |

**UTILIZACIÓN DE ASIGNACIONES - PRESUPUESTO DE INVERSIONES
RESUMEN POR PROYECTO Y GRUPO**

PROYECTO 2161 - PROYECTO REGASIFICACIÓN

(Importes expresados en moneda nacional)

| GRUPO | DENOMINACIÓN | ASIGNACIÓN | EJECUCIÓN | DISPONIBILIDAD |
|--------------|-------------------------|--------------------|-----------|--------------------|
| 0 | Servicios personales | - | - | - |
| 1 | Bienes de consumo | - | - | - |
| 2 | Servicios no personales | - | - | - |
| 3 | Bienes de uso | - | - | - |
| 4 | Activos Financieros | 467.000.000 | - | 467.000.000 |
| 7 | Gastos no clasificados | - | - | - |
| TOTAL | | 467.000.000 | - | 467.000.000 |

DETALLE POR COMPONENTE EN MONEDA EXTRANJERA Y MONEDA NACIONAL

| GRUPO | MONEDA EXTRANJERA | | | | | | MONEDA NACIONAL | | |
|--------------|--------------------------------------|-----------|-------------------|------------------------------|-----------|--------------------|-----------------|-----------|----------------|
| | EXPRESADO EN DÓLARES ESTADOUNIDENSES | | | EXPRESADO EN PESOS URUGUAYOS | | | ASIGNACIÓN | EJECUCIÓN | DISPONIBILIDAD |
| | ASIGNACIÓN | EJECUCIÓN | DISPONIBILIDAD | ASIGNACIÓN | EJECUCIÓN | DISPONIBILIDAD | | | |
| 0 | - | - | - | - | - | - | - | - | - |
| 1 | - | - | - | - | - | - | - | - | - |
| 2 | - | - | - | - | - | - | - | - | - |
| 3 | - | - | - | - | - | - | - | - | - |
| 4 | 20.000.000 | - | 20.000.000 | 467.000.000 | - | 467.000.000 | - | - | - |
| 5 | - | - | - | - | - | - | - | - | - |
| 7 | - | - | - | - | - | - | - | - | - |
| TOTAL | 20.000.000 | - | 20.000.000 | 467.000.000 | - | 467.000.000 | - | - | - |

**UTILIZACIÓN DE ASIGNACIONES - PRESUPUESTO DE INVERSIONES
RESUMEN POR PROGRAMA Y GRUPO**

PROGRAMA 22 - OPERACIÓN
(Importes expresados en moneda nacional)

| GRUPO | DENOMINACIÓN | ASIGNACIÓN | EJECUCIÓN | DISPONIBILIDAD |
|--------------|-------------------------|-----------------------|----------------------|----------------------|
| 0 | Servicios Personales | 497.074.728 | 173.550.504 | 323.524.224 |
| 1 | Bienes de Consumo | 847.965.961 | 90.247.549 | 757.718.412 |
| 2 | Servicios No Personales | - | 32.015.160 | (32.015.160) |
| 3 | Bienes de Uso | 8.835.047.253 | 1.286.209.152 | 7.548.838.101 |
| 4 | Activos Financieros | 467.000.000 | 482.858.046 | (15.858.046) |
| 7 | Gastos No Clasificados | 12.864.309 | - | 12.864.309 |
| TOTAL | | 10.659.952.251 | 2.064.880.411 | 8.595.071.840 |

DETALLE POR COMPONENTE EN MONEDA EXTRANJERA Y MONEDA NACIONAL

| GRUPO | MONEDA EXTRANJERA | | | | | | MONEDA NACIONAL | | |
|--------------|--------------------------------------|-------------------|--------------------|------------------------------|----------------------|----------------------|----------------------|--------------------|----------------------|
| | EXPRESADO EN DÓLARES ESTADOUNIDENSES | | | EXPRESADO EN PESOS URUGUAYOS | | | ASIGNACIÓN | EJECUCIÓN | DISPONIBILIDAD |
| | ASIGNACIÓN | EJECUCIÓN | DISPONIBILIDAD | ASIGNACIÓN | EJECUCIÓN | DISPONIBILIDAD | | | |
| 0 | - | - | - | - | - | - | 497.074.728 | 173.550.504 | 323.524.224 |
| 1 | 33.810.788 | 3.280.708 | 30.530.080 | 789.481.909 | 80.910.851 | 708.571.058 | 58.484.052 | 9.336.698 | 49.147.354 |
| 2 | - | 1.289.217 | (1.289.217) | - | 32.015.160 | (32.015.160) | - | - | - |
| 3 | 248.310.875 | 28.267.755 | 220.043.120 | 5.798.058.934 | 694.884.513 | 5.103.174.421 | 3.036.988.319 | 591.324.640 | 2.445.663.679 |
| 4 | 20.000.000 | 19.206.000 | 794.000 | 467.000.000 | 482.858.046 | (15.858.046) | - | - | - |
| 7 | 550.934 | - | 550.934 | 12.864.309 | - | 12.864.309 | - | - | - |
| TOTAL | 302.672.597 | 52.043.681 | 250.628.916 | 7.067.405.152 | 1.290.668.570 | 5.776.736.582 | 3.592.547.099 | 774.211.842 | 2.818.335.257 |

**UTILIZACIÓN DE ASIGNACIONES - PRESUPUESTO DE INVERSIONES
RESUMEN POR PROYECTO Y GRUPO**

PROYECTO 2201 - EQUIPAMIENTO GENERAL DIRECCIÓN OPERATIVA
(Importes expresados en moneda nacional)

| GRUPO | DENOMINACIÓN | ASIGNACIÓN | EJECUCIÓN | DISPONIBILIDAD |
|--------------|-------------------------|----------------|-----------|----------------|
| 0 | Servicios personales | - | - | - |
| 1 | Bienes de consumo | - | - | - |
| 2 | Servicios no personales | - | - | - |
| 3 | Bienes de uso | 513.700 | - | 513.700 |
| 4 | Activos Financieros | - | - | - |
| 7 | Gastos no clasificados | - | - | - |
| TOTAL | | 513.700 | - | 513.700 |

DETALLE POR COMPONENTE EN MONEDA EXTRANJERA Y MONEDA NACIONAL

| GRUPO | MONEDA EXTRANJERA | | | | | | MONEDA NACIONAL | | |
|--------------|--------------------------------------|-----------|----------------|------------------------------|-----------|----------------|-----------------|-----------|----------------|
| | EXPRESADO EN DÓLARES ESTADOUNIDENSES | | | EXPRESADO EN PESOS URUGUAYOS | | | ASIGNACIÓN | EJECUCIÓN | DISPONIBILIDAD |
| | ASIGNACIÓN | EJECUCIÓN | DISPONIBILIDAD | ASIGNACIÓN | EJECUCIÓN | DISPONIBILIDAD | | | |
| 0 | - | - | - | - | - | - | - | - | - |
| 1 | - | - | - | - | - | - | - | - | - |
| 2 | - | - | - | - | - | - | - | - | - |
| 3 | 22.000 | - | 22.000 | 513.700 | - | 513.700 | - | - | - |
| 4 | - | - | - | - | - | - | - | - | - |
| 5 | - | - | - | - | - | - | - | - | - |
| 7 | - | - | - | - | - | - | - | - | - |
| TOTAL | 22.000 | - | 22.000 | 513.700 | - | 513.700 | - | - | - |

**UTILIZACIÓN DE ASIGNACIONES - PRESUPUESTO DE INVERSIONES
RESUMEN POR PROYECTO Y GRUPO**

PROYECTO 2211 - GENERACIÓN TÉRMICA
(Importes expresados en moneda nacional)

| GRUPO | DENOMINACIÓN | ASIGNACIÓN | EJECUCIÓN | DISPONIBILIDAD |
|--------------|-------------------------|--------------------|------------------|--------------------|
| 0 | Servicios personales | - | - | - |
| 1 | Bienes de consumo | 26.152.000 | 954.645 | 25.197.355 |
| 2 | Servicios no personales | - | - | - |
| 3 | Bienes de uso | 440.848.000 | 7.766.817 | 433.081.183 |
| 4 | Activos Financieros | - | - | - |
| 7 | Gastos no clasificados | - | - | - |
| TOTAL | | 467.000.000 | 8.721.461 | 458.278.539 |

DETALLE POR COMPONENTE EN MONEDA EXTRANJERA Y MONEDA NACIONAL

| GRUPO | MONEDA EXTRANJERA | | | | | | MONEDA NACIONAL | | |
|--------------|--------------------------------------|----------------|-------------------|------------------------------|------------------|--------------------|-----------------|----------------|------------------|
| | EXPRESADO EN DÓLARES ESTADOUNIDENSES | | | EXPRESADO EN PESOS URUGUAYOS | | | ASIGNACIÓN | EJECUCIÓN | DISPONIBILIDAD |
| | ASIGNACIÓN | EJECUCIÓN | DISPONIBILIDAD | ASIGNACIÓN | EJECUCIÓN | DISPONIBILIDAD | | | |
| 0 | - | - | - | - | - | - | - | - | - |
| 1 | 1.120.000 | 38.997 | 1.081.003 | 26.152.000 | 947.609 | 25.204.391 | - | 7.035 | (7.035) |
| 2 | - | - | - | - | - | - | - | - | - |
| 3 | 18.880.000 | 288.150 | 18.591.850 | 440.848.000 | 7.107.068 | 433.740.932 | - | 659.749 | (659.749) |
| 4 | - | - | - | - | - | - | - | - | - |
| 5 | - | - | - | - | - | - | - | - | - |
| 7 | - | - | - | - | - | - | - | - | - |
| TOTAL | 20.000.000 | 327.147 | 19.672.853 | 467.000.000 | 8.054.677 | 458.945.323 | - | 666.784 | (666.784) |

**UTILIZACIÓN DE ASIGNACIONES - PRESUPUESTO DE INVERSIONES
RESUMEN POR PROYECTO Y GRUPO**

PROYECTO 2212 - GENERACIÓN HIDRÁULICA

(Importes expresados en moneda nacional)

| GRUPO | DENOMINACIÓN | ASIGNACIÓN | EJECUCIÓN | DISPONIBILIDAD |
|--------------|-------------------------|-------------------|------------------|-------------------|
| 0 | Servicios personales | - | - | - |
| 1 | Bienes de consumo | - | 915 | (915) |
| 2 | Servicios no personales | - | - | - |
| 3 | Bienes de uso | 96.664.330 | 1.644.098 | 95.020.232 |
| 4 | Activos Financieros | - | - | - |
| 7 | Gastos no clasificados | - | - | - |
| TOTAL | | 96.664.330 | 1.645.013 | 95.019.317 |

DETALLE POR COMPONENTE EN MONEDA EXTRANJERA Y MONEDA NACIONAL

| GRUPO | MONEDA EXTRANJERA | | | | | | MONEDA NACIONAL | | |
|--------------|--------------------------------------|---------------|------------------|------------------------------|------------------|-------------------|-----------------|----------------|------------------|
| | EXPRESADO EN DÓLARES ESTADOUNIDENSES | | | EXPRESADO EN PESOS URUGUAYOS | | | | | |
| | ASIGNACIÓN | EJECUCIÓN | DISPONIBILIDAD | ASIGNACIÓN | EJECUCIÓN | DISPONIBILIDAD | ASIGNACIÓN | EJECUCIÓN | DISPONIBILIDAD |
| 0 | - | - | - | - | - | - | - | - | - |
| 1 | - | 37 | (37) | - | 915 | (915) | - | - | - |
| 2 | - | - | - | - | - | - | - | - | - |
| 3 | 4.139.800 | 60.383 | 4.079.417 | 96.664.330 | 1.474.266 | 95.190.064 | - | 169.832 | (169.832) |
| 4 | - | - | - | - | - | - | - | - | - |
| 5 | - | - | - | - | - | - | - | - | - |
| 7 | - | - | - | - | - | - | - | - | - |
| TOTAL | 4.139.800 | 60.421 | 4.079.379 | 96.664.330 | 1.475.181 | 95.189.149 | - | 169.832 | (169.832) |

**UTILIZACIÓN DE ASIGNACIONES - PRESUPUESTO DE INVERSIONES
RESUMEN POR PROYECTO Y GRUPO**

PROYECTO 2214 - NUEVAS INVERSIONES EN GENERACIÓN

(Importes expresados en moneda nacional)

| GRUPO | DENOMINACIÓN | ASIGNACIÓN | EJECUCIÓN | DISPONIBILIDAD |
|--------------|-------------------------|------------------|---------------|------------------|
| 0 | Servicios personales | - | - | - |
| 1 | Bienes de consumo | - | 218 | (218) |
| 2 | Servicios no personales | - | - | - |
| 3 | Bienes de uso | 9.340.000 | 71.508 | 9.268.492 |
| 4 | Activos Financieros | - | - | - |
| 7 | Gastos no clasificados | - | - | - |
| TOTAL | | 9.340.000 | 71.726 | 9.268.274 |

DETALLE POR COMPONENTE EN MONEDA EXTRANJERA Y MONEDA NACIONAL

| GRUPO | MONEDA EXTRANJERA | | | | | | MONEDA NACIONAL | | |
|--------------|--------------------------------------|--------------|----------------|------------------------------|---------------|------------------|-----------------|-----------|----------------|
| | EXPRESADO EN DÓLARES ESTADOUNIDENSES | | | EXPRESADO EN PESOS URUGUAYOS | | | | | |
| | ASIGNACIÓN | EJECUCIÓN | DISPONIBILIDAD | ASIGNACIÓN | EJECUCIÓN | DISPONIBILIDAD | ASIGNACIÓN | EJECUCIÓN | DISPONIBILIDAD |
| 0 | - | - | - | - | - | - | - | - | - |
| 1 | - | 9 | (9) | - | 218 | (218) | - | - | - |
| 2 | - | - | - | - | - | - | - | - | - |
| 3 | 400.000 | 2.815 | 397.185 | 9.340.000 | 71.508 | 9.268.492 | - | - | - |
| 4 | - | - | - | - | - | - | - | - | - |
| 5 | - | - | - | - | - | - | - | - | - |
| 7 | - | - | - | - | - | - | - | - | - |
| TOTAL | 400.000 | 2.824 | 397.176 | 9.340.000 | 71.726 | 9.268.274 | - | - | - |

**UTILIZACIÓN DE ASIGNACIONES - PRESUPUESTO DE INVERSIONES
RESUMEN POR PROYECTO Y GRUPO**

PROYECTO 2215 - AMPLIACIÓN Y MEJORA DEL PARQUE GENERADOR PARA GAS NATURAL
(Importes expresados en moneda nacional)

| GRUPO | DENOMINACIÓN | ASIGNACIÓN | EJECUCIÓN | DISPONIBILIDAD |
|--------------|-------------------------|----------------------|--------------------|----------------------|
| 0 | Servicios personales | - | - | - |
| 1 | Bienes de consumo | - | 362.022 | (362.022) |
| 2 | Servicios no personales | - | - | - |
| 3 | Bienes de uso | 2.653.283.802 | 460.724.238 | 2.192.559.564 |
| 4 | Activos Financieros | - | - | - |
| 7 | Gastos no clasificados | - | - | - |
| TOTAL | | 2.653.283.802 | 461.086.261 | 2.192.197.541 |

DETALLE POR COMPONENTE EN MONEDA EXTRANJERA Y MONEDA NACIONAL

| GRUPO | MONEDA EXTRANJERA | | | | | | MONEDA NACIONAL | | |
|--------------|--------------------------------------|-------------------|-------------------|------------------------------|--------------------|----------------------|--------------------|--------------------|-------------------|
| | EXPRESADO EN DÓLARES ESTADOUNIDENSES | | | EXPRESADO EN PESOS URUGUAYOS | | | ASIGNACIÓN | EJECUCIÓN | DISPONIBILIDAD |
| | ASIGNACIÓN | EJECUCIÓN | DISPONIBILIDAD | ASIGNACIÓN | EJECUCIÓN | DISPONIBILIDAD | | | |
| 0 | - | - | - | - | - | - | - | - | - |
| 1 | - | 5 | (5) | - | 122 | (122) | - | 361.900 | (361.900) |
| 2 | - | - | - | - | - | - | - | - | - |
| 3 | 106.320.000 | 14.593.322 | 91.726.678 | 2.482.572.000 | 356.425.905 | 2.126.146.095 | 170.711.802 | 104.298.333 | 66.413.469 |
| 4 | - | - | - | - | - | - | - | - | - |
| 5 | - | - | - | - | - | - | - | - | - |
| 7 | - | - | - | - | - | - | - | - | - |
| TOTAL | 106.320.000 | 14.593.327 | 91.726.673 | 2.482.572.000 | 356.426.028 | 2.126.145.972 | 170.711.802 | 104.660.233 | 66.051.569 |

**UTILIZACIÓN DE ASIGNACIONES - PRESUPUESTO DE INVERSIONES
RESUMEN POR PROYECTO Y GRUPO**

PROYECTO 2216 - GENERACIÓN EÓLICA
(Importes expresados en moneda nacional)

| GRUPO | DENOMINACIÓN | ASIGNACIÓN | EJECUCIÓN | DISPONIBILIDAD |
|--------------|-------------------------|--------------------|----------------|--------------------|
| 0 | Servicios personales | - | - | - |
| 1 | Bienes de consumo | - | 80.497 | (80.497) |
| 2 | Servicios no personales | - | - | - |
| 3 | Bienes de uso | 480.426.250 | 756.300 | 479.669.950 |
| 4 | Activos Financieros | - | - | - |
| 7 | Gastos no clasificados | - | - | - |
| TOTAL | | 480.426.250 | 836.796 | 479.589.454 |

DETALLE POR COMPONENTE EN MONEDA EXTRANJERA Y MONEDA NACIONAL

| GRUPO | MONEDA EXTRANJERA | | | | | | MONEDA NACIONAL | | |
|--------------|--------------------------------------|---------------|-------------------|------------------------------|----------------|--------------------|-----------------|---------------|-----------------|
| | EXPRESADO EN DÓLARES ESTADOUNIDENSES | | | EXPRESADO EN PESOS URUGUAYOS | | | ASIGNACIÓN | EJECUCIÓN | DISPONIBILIDAD |
| | ASIGNACIÓN | EJECUCIÓN | DISPONIBILIDAD | ASIGNACIÓN | EJECUCIÓN | DISPONIBILIDAD | | | |
| 0 | - | - | - | - | - | - | - | - | - |
| 1 | - | 3.169 | (3.169) | - | 78.645 | (78.645) | - | 1.852 | (1.852) |
| 2 | - | - | - | - | - | - | - | - | - |
| 3 | 20.575.000 | 27.234 | 20.547.766 | 480.426.250 | 672.347 | 479.753.903 | - | 83.953 | (83.953) |
| 4 | - | - | - | - | - | - | - | - | - |
| 5 | - | - | - | - | - | - | - | - | - |
| 7 | - | - | - | - | - | - | - | - | - |
| TOTAL | 20.575.000 | 30.403 | 20.544.597 | 480.426.250 | 750.992 | 479.675.258 | - | 85.805 | (85.805) |

**UTILIZACION DE ASIGNACIONES - PRESUPUESTO DE INVERSIONES
RESUMEN POR PROYECTO Y GRUPO**

PROYECTO 2217 - EÓLICA - SOCIEDADES ANÓNIMAS
(Importes expresados en moneda nacional)

| GRUPO | DENOMINACIÓN | ASIGNACIÓN | EJECUCIÓN | DISPONIBILIDAD |
|--------------|-------------------------|--------------------|--------------------|---------------------|
| 0 | Servicios personales | - | - | - |
| 1 | Bienes de consumo | - | - | - |
| 2 | Servicios no personales | - | - | - |
| 3 | Bienes de uso | - | - | - |
| 4 | Activos Financieros | 467.000.000 | 482.858.046 | (15.858.046) |
| 5 | Transferencias | - | - | - |
| 7 | Gastos no clasificados | - | - | - |
| TOTAL | | 467.000.000 | 482.858.046 | (15.858.046) |

DETALLE POR COMPONENTE EN MONEDA EXTRANJERA Y MONEDA NACIONAL

| GRUPO | MONEDA EXTRANJERA | | | | | | MONEDA NACIONAL | | |
|--------------|--------------------------------------|-------------------|----------------|------------------------------|--------------------|---------------------|-----------------|-----------|----------------|
| | EXPRESADO EN DÓLARES ESTADOUNIDENSES | | | EXPRESADO EN PESOS URUGUAYOS | | | ASIGNACIÓN | EJECUCIÓN | DISPONIBILIDAD |
| | ASIGNACIÓN | EJECUCIÓN | DISPONIBILIDAD | ASIGNACIÓN | EJECUCIÓN | DISPONIBILIDAD | | | |
| 0 | - | - | - | - | - | - | - | - | - |
| 1 | - | - | - | - | - | - | - | - | - |
| 2 | - | - | - | - | - | - | - | - | - |
| 3 | - | - | - | - | - | - | - | - | - |
| 4 | 20.000.000 | 19.206.000 | 794.000 | 467.000.000 | 482.858.046 | (15.858.046) | - | - | - |
| 5 | - | - | - | - | - | - | - | - | - |
| 7 | - | - | - | - | - | - | - | - | - |
| TOTAL | 20.000.000 | 19.206.000 | 794.000 | 467.000.000 | 482.858.046 | (15.858.046) | - | - | - |

**UTILIZACIÓN DE ASIGNACIONES - PRESUPUESTO DE INVERSIONES
RESUMEN POR PROYECTO Y GRUPO**

PROYECTO 2221 - RENOVACIÓN Y MEJORA EN TRASMISIÓN

(Importes expresados en moneda nacional)

| GRUPO | DENOMINACIÓN | ASIGNACIÓN | EJECUCIÓN | DISPONIBILIDAD |
|--------------|-------------------------|----------------------|--------------------|--------------------|
| 0 | Servicios personales | - | - | - |
| 1 | Bienes de consumo | 174.478.448 | 11.208.529 | 163.269.919 |
| 2 | Servicios no personales | - | 3.406.039 | (3.406.039) |
| 3 | Bienes de uso | 957.328.515 | 246.614.684 | 710.713.831 |
| 4 | Activos Financieros | - | - | - |
| 7 | Gastos no clasificados | 3.455.800 | - | 3.455.800 |
| TOTAL | | 1.135.262.763 | 261.229.252 | 874.033.511 |

DETALLE POR COMPONENTE EN MONEDA EXTRANJERA Y MONEDA NACIONAL

| GRUPO | MONEDA EXTRANJERA | | | | | | MONEDA NACIONAL | | |
|--------------|--------------------------------------|------------------|-------------------|------------------------------|--------------------|--------------------|--------------------|-------------------|--------------------|
| | EXPRESADO EN DÓLARES ESTADOUNIDENSES | | | EXPRESADO EN PESOS URUGUAYOS | | | ASIGNACIÓN | EJECUCIÓN | DISPONIBILIDAD |
| | ASIGNACIÓN | EJECUCIÓN | DISPONIBILIDAD | | EJECUCIÓN | DISPONIBILIDAD | | | |
| 0 | - | - | - | - | - | - | - | - | - |
| 1 | 6.786.000 | 216.393 | 6.569.607 | 158.453.100 | 5.380.843 | 153.072.257 | 16.025.348 | 5.827.687 | 10.197.661 |
| 2 | - | 136.137 | (136.137) | - | 3.406.039 | (3.406.039) | - | - | - |
| 3 | 34.188.000 | 8.316.729 | 25.871.271 | 798.289.800 | 203.519.399 | 594.770.401 | 159.038.715 | 43.095.285 | 115.943.430 |
| 4 | - | - | - | - | - | - | - | - | - |
| 5 | - | - | - | - | - | - | - | - | - |
| 7 | 148.000 | - | 148.000 | 3.455.800 | - | 3.455.800 | - | - | - |
| TOTAL | 41.122.000 | 8.669.259 | 32.452.741 | 960.198.700 | 212.306.281 | 747.892.419 | 175.064.063 | 48.922.972 | 126.141.092 |

**UTILIZACIÓN DE ASIGNACIONES - PRESUPUESTO DE INVERSIONES
RESUMEN POR PROYECTO Y GRUPO**

PROYECTO 2222 - COMUNICACIÓN Y TELECONTROL
(Importes expresados en moneda nacional)

| GRUPO | DENOMINACIÓN | ASIGNACIÓN | EJECUCIÓN | DISPONIBILIDAD |
|--------------|-------------------------|--------------------|------------------|--------------------|
| 0 | Servicios personales | - | - | - |
| 1 | Bienes de consumo | 27.649.903 | 365.125 | 27.284.778 |
| 2 | Servicios no personales | - | - | - |
| 3 | Bienes de uso | 133.386.868 | 3.894.067 | 129.492.800 |
| 4 | Activos Financieros | - | - | - |
| 7 | Gastos no clasificados | - | - | - |
| TOTAL | | 161.036.771 | 4.259.192 | 156.777.578 |

DETALLE POR COMPONENTE EN MONEDA EXTRANJERA Y MONEDA NACIONAL

| GRUPO | MONEDA EXTRANJERA | | | | | | MONEDA NACIONAL | | |
|--------------|--------------------------------------|----------------|------------------|------------------------------|------------------|--------------------|-------------------|------------------|-------------------|
| | EXPRESADO EN DÓLARES ESTADOUNIDENSES | | | EXPRESADO EN PESOS URUGUAYOS | | | ASIGNACIÓN | EJECUCIÓN | DISPONIBILIDAD |
| | ASIGNACIÓN | EJECUCIÓN | DISPONIBILIDAD | ASIGNACIÓN | EJECUCIÓN | DISPONIBILIDAD | | | |
| 0 | - | - | - | - | - | - | - | - | - |
| 1 | 1.184.150 | 14.533 | 1.169.617 | 27.649.903 | 365.125 | 27.284.778 | - | - | - |
| 2 | - | - | - | - | - | - | - | - | - |
| 3 | 4.615.850 | 116.973 | 4.498.877 | 107.780.098 | 2.885.830 | 104.894.267 | 25.606.770 | 1.008.237 | 24.598.533 |
| 4 | - | - | - | - | - | - | - | - | - |
| 5 | - | - | - | - | - | - | - | - | - |
| 7 | - | - | - | - | - | - | - | - | - |
| TOTAL | 5.800.000 | 131.506 | 5.668.494 | 135.430.000 | 3.250.955 | 132.179.045 | 25.606.770 | 1.008.237 | 24.598.533 |

**UTILIZACIÓN DE ASIGNACIONES - PRESUPUESTO DE INVERSIONES
RESUMEN POR PROYECTO Y GRUPO**

PROYECTO 2228 - AMPLIACIÓN EN TRASMISIÓN
(Importes expresados en moneda nacional)

| GRUPO | DENOMINACIÓN | ASIGNACIÓN | EJECUCIÓN | DISPONIBILIDAD |
|--------------|-------------------------|----------------------|--------------------|--------------------|
| 0 | Servicios personales | - | - | - |
| 1 | Bienes de consumo | - | 2.572.603 | (2.572.603) |
| 2 | Servicios no personales | - | 4.636.810 | (4.636.810) |
| 3 | Bienes de uso | 1.146.020.584 | 142.096.487 | 1.003.924.097 |
| 4 | Activos Financieros | - | - | - |
| 7 | Gastos no clasificados | - | - | - |
| TOTAL | | 1.146.020.584 | 149.305.900 | 996.714.684 |

DETALLE POR COMPONENTE EN MONEDA EXTRANJERA Y MONEDA NACIONAL

| GRUPO | MONEDA EXTRANJERA | | | | | | MONEDA NACIONAL | | |
|--------------|--------------------------------------|------------------|-------------------|------------------------------|-------------------|--------------------|--------------------|-------------------|--------------------|
| | EXPRESADO EN DÓLARES ESTADOUNIDENSES | | | EXPRESADO EN PESOS URUGUAYOS | | | ASIGNACIÓN | EJECUCIÓN | DISPONIBILIDAD |
| | ASIGNACIÓN | EJECUCIÓN | DISPONIBILIDAD | ASIGNACIÓN | EJECUCIÓN | DISPONIBILIDAD | | | |
| 0 | - | - | - | - | - | - | - | - | - |
| 1 | - | 101.581 | (101.581) | - | 2.523.359 | (2.523.359) | - | 49.244 | (49.244) |
| 2 | - | 186.953 | (186.953) | - | 4.636.810 | (4.636.810) | - | - | - |
| 3 | 29.313.000 | 2.343.179 | 26.969.821 | 684.458.550 | 60.464.166 | 623.994.384 | 461.562.034 | 81.632.321 | 379.929.713 |
| 4 | - | - | - | - | - | - | - | - | - |
| 5 | - | - | - | - | - | - | - | - | - |
| 7 | - | - | - | - | - | - | - | - | - |
| TOTAL | 29.313.000 | 2.631.713 | 26.681.287 | 684.458.550 | 67.624.335 | 616.834.215 | 461.562.034 | 81.681.565 | 379.880.469 |

**UTILIZACIÓN DE ASIGNACIONES - PRESUPUESTO DE INVERSIONES
RESUMEN POR PROYECTO Y GRUPO**

PROYECTO 2229 - INTERCONEXIÓN BRASIL
(Importes expresados en moneda nacional)

| GRUPO | DENOMINACIÓN | ASIGNACIÓN | EJECUCIÓN | DISPONIBILIDAD |
|--------------|-------------------------|--------------------|------------------|--------------------|
| 0 | Servicios personales | - | - | - |
| 1 | Bienes de consumo | - | 25.098 | (25.098) |
| 2 | Servicios no personales | - | 54.601 | (54.601) |
| 3 | Bienes de uso | 428.054.219 | 1.748.751 | 426.305.468 |
| 4 | Activos Financieros | - | - | - |
| 7 | Gastos no clasificados | - | - | - |
| TOTAL | | 428.054.219 | 1.828.450 | 426.225.769 |

DETALLE POR COMPONENTE EN MONEDA EXTRANJERA Y MONEDA NACIONAL

| GRUPO | MONEDA EXTRANJERA | | | | | | MONEDA NACIONAL | | |
|--------------|--------------------------------------|--------------|------------------|------------------------------|----------------|-------------------|--------------------|------------------|--------------------|
| | EXPRESADO EN DÓLARES ESTADOUNIDENSES | | | EXPRESADO EN PESOS URUGUAYOS | | | ASIGNACIÓN | EJECUCIÓN | DISPONIBILIDAD |
| | ASIGNACIÓN | EJECUCIÓN | DISPONIBILIDAD | ASIGNACIÓN | EJECUCIÓN | DISPONIBILIDAD | | | |
| 0 | - | - | - | - | - | - | - | - | - |
| 1 | - | 993 | (993) | - | 24.713 | (24.713) | - | 385 | (385) |
| 2 | - | 2.158 | (2.158) | - | 54.601 | (54.601) | - | - | - |
| 3 | 3.488.000 | 2.087 | 3.485.913 | 81.444.800 | 51.507 | 81.393.293 | 346.609.419 | 1.697.244 | 344.912.175 |
| 4 | - | - | - | - | - | - | - | - | - |
| 5 | - | - | - | - | - | - | - | - | - |
| 7 | - | - | - | - | - | - | - | - | - |
| TOTAL | 3.488.000 | 5.238 | 3.482.762 | 81.444.800 | 130.820 | 81.313.980 | 346.609.419 | 1.697.629 | 344.911.790 |

**UTILIZACIÓN DE ASIGNACIONES - PRESUPUESTO DE INVERSIONES
RESUMEN POR PROYECTO Y GRUPO**

PROYECTO 2241 - INVERSIONES GENERALES DISTRIBUCIÓN
(Importes expresados en moneda nacional)

| GRUPO | DENOMINACIÓN | ASIGNACIÓN | EJECUCIÓN | DISPONIBILIDAD |
|--------------|-------------------------|------------------|------------------|------------------|
| 0 | Servicios personales | - | - | - |
| 1 | Bienes de consumo | - | 18.835 | (18.835) |
| 2 | Servicios no personales | - | - | - |
| 3 | Bienes de uso | 7.005.000 | 1.205.011 | 5.799.989 |
| 4 | Activos Financieros | - | - | - |
| 7 | Gastos no clasificados | - | - | - |
| TOTAL | | 7.005.000 | 1.223.847 | 5.781.154 |

DETALLE POR COMPONENTE EN MONEDA EXTRANJERA Y MONEDA NACIONAL

| GRUPO | MONEDA EXTRANJERA | | | | | | MONEDA NACIONAL | | |
|--------------|--------------------------------------|--------------|----------------|------------------------------|---------------|------------------|-----------------|------------------|--------------------|
| | EXPRESADO EN DÓLARES ESTADOUNIDENSES | | | EXPRESADO EN PESOS URUGUAYOS | | | ASIGNACIÓN | EJECUCIÓN | DISPONIBILIDAD |
| | ASIGNACIÓN | EJECUCIÓN | DISPONIBILIDAD | ASIGNACIÓN | EJECUCIÓN | DISPONIBILIDAD | | | |
| 0 | - | - | - | - | - | - | - | - | - |
| 1 | - | 307 | (307) | - | 7.563 | (7.563) | - | 11.272 | (11.272) |
| 2 | - | - | - | - | - | - | - | - | - |
| 3 | 300.000 | 3.593 | 296.407 | 7.005.000 | 88.888 | 6.916.112 | - | 1.116.124 | (1.116.124) |
| 4 | - | - | - | - | - | - | - | - | - |
| 5 | - | - | - | - | - | - | - | - | - |
| 7 | - | - | - | - | - | - | - | - | - |
| TOTAL | 300.000 | 3.900 | 296.100 | 7.005.000 | 96.451 | 6.908.549 | - | 1.127.396 | (1.127.396) |

**UTILIZACIÓN DE ASIGNACIONES - PRESUPUESTO DE INVERSIONES
RESUMEN POR PROYECTO Y GRUPO**

PROYECTO 2242 - DISTRIBUCIÓN MONTEVIDEO

(Importes expresados en moneda nacional)

| GRUPO | DENOMINACIÓN | ASIGNACIÓN | EJECUCIÓN | DISPONIBILIDAD |
|--------------|-------------------------|--------------------|-------------------|--------------------|
| 0 | Servicios personales | - | - | - |
| 1 | Bienes de consumo | 155.617.377 | 12.978.505 | 142.638.872 |
| 2 | Servicios no personales | - | 3.901.812 | (3.901.812) |
| 3 | Bienes de uso | 615.695.528 | 81.875.209 | 533.820.319 |
| 4 | Activos Financieros | - | - | - |
| 7 | Gastos no clasificados | - | - | - |
| TOTAL | | 771.312.905 | 98.755.526 | 672.557.379 |

DETALLE POR COMPONENTE EN MONEDA EXTRANJERA Y MONEDA NACIONAL

| GRUPO | MONEDA EXTRANJERA | | | | | | MONEDA NACIONAL | | |
|--------------|--------------------------------------|------------------|-------------------|------------------------------|-------------------|--------------------|--------------------|-------------------|--------------------|
| | EXPRESADO EN DÓLARES ESTADOUNIDENSES | | | EXPRESADO EN PESOS URUGUAYOS | | | ASIGNACIÓN | EJECUCIÓN | DISPONIBILIDAD |
| | ASIGNACIÓN | EJECUCIÓN | DISPONIBILIDAD | ASIGNACIÓN | EJECUCIÓN | DISPONIBILIDAD | | | |
| 0 | - | - | - | - | - | - | - | - | - |
| 1 | 6.235.630 | 509.506 | 5.726.124 | 145.601.960 | 12.550.096 | 133.051.864 | 10.015.417 | 428.409 | 9.587.008 |
| 2 | - | 157.434 | (157.434) | - | 3.901.812 | (3.901.812) | - | - | - |
| 3 | 7.938.484 | 386.693 | 7.551.791 | 185.363.602 | 9.587.778 | 175.775.824 | 430.331.926 | 72.287.431 | 358.044.495 |
| 4 | - | - | - | - | - | - | - | - | - |
| 5 | - | - | - | - | - | - | - | - | - |
| 7 | - | - | - | - | - | - | - | - | - |
| TOTAL | 14.174.114 | 1.053.633 | 13.120.481 | 330.965.562 | 26.039.686 | 304.925.876 | 440.347.343 | 72.715.840 | 367.631.503 |

**UTILIZACIÓN DE ASIGNACIONES - PRESUPUESTO DE INVERSIONES
RESUMEN POR PROYECTO Y GRUPO**

PROYECTO 2243 - DISTRIBUCIÓN INTERIOR

(Importes expresados en moneda nacional)

| GRUPO | DENOMINACIÓN | ASIGNACIÓN | EJECUCIÓN | DISPONIBILIDAD |
|--------------|-------------------------|----------------------|--------------------|----------------------|
| 0 | Servicios personales | - | - | - |
| 1 | Bienes de consumo | 346.148.545 | 55.165.058 | 290.983.487 |
| 2 | Servicios no personales | - | 15.786.587 | (15.786.587) |
| 3 | Bienes de uso | 1.376.553.161 | 272.823.098 | 1.103.730.063 |
| 4 | Activos Financieros | - | - | - |
| 7 | Gastos no clasificados | 9.408.509 | - | 9.408.509 |
| TOTAL | | 1.732.110.215 | 343.774.743 | 1.388.335.473 |

DETALLE POR COMPONENTE EN MONEDA EXTRANJERA Y MONEDA NACIONAL

| GRUPO | MONEDA EXTRANJERA | | | | | | MONEDA NACIONAL | | |
|--------------|--------------------------------------|------------------|-------------------|------------------------------|--------------------|--------------------|----------------------|--------------------|--------------------|
| | EXPRESADO EN DÓLARES ESTADOUNIDENSES | | | EXPRESADO EN PESOS URUGUAYOS | | | ASIGNACIÓN | EJECUCIÓN | DISPONIBILIDAD |
| | ASIGNACIÓN | EJECUCIÓN | DISPONIBILIDAD | ASIGNACIÓN | EJECUCIÓN | DISPONIBILIDAD | | | |
| 0 | - | - | - | - | - | - | - | - | - |
| 1 | 13.870.265 | 2.144.512 | 11.725.753 | 323.870.688 | 52.836.207 | 271.034.480 | 22.277.857 | 2.328.850 | 19.949.007 |
| 2 | - | 635.888 | (635.888) | - | 15.786.587 | (15.786.587) | - | - | - |
| 3 | 10.717.336 | 1.791.432 | 8.925.904 | 250.249.796 | 44.281.329 | 205.968.467 | 1.126.303.365 | 228.541.769 | 897.761.596 |
| 4 | - | - | - | - | - | - | - | - | - |
| 5 | - | - | - | - | - | - | - | - | - |
| 7 | 402.934 | - | 402.934 | 9.408.509 | - | 9.408.509 | - | - | - |
| TOTAL | 24.990.535 | 4.571.831 | 20.418.704 | 583.528.992 | 112.904.123 | 470.624.869 | 1.148.581.222 | 230.870.619 | 917.710.603 |

**UTILIZACIÓN DE ASIGNACIONES - PRESUPUESTO DE INVERSIONES
RESUMEN POR PROYECTO Y GRUPO**

PROYECTO 2244 - ELECTRIFICACIÓN RURAL
(Importes expresados en moneda nacional)

| GRUPO | DENOMINACIÓN | ASIGNACIÓN | EJECUCIÓN | DISPONIBILIDAD |
|--------------|-------------------------|-------------------|------------------|-------------------|
| 0 | Servicios personales | - | - | - |
| 1 | Bienes de consumo | 25.324.088 | 2.573.493 | 22.750.595 |
| 2 | Servicios no personales | - | 1.478.862 | (1.478.862) |
| 3 | Bienes de uso | 9.571.400 | 1.528.819 | 8.042.581 |
| 4 | Activos Financieros | - | - | - |
| 7 | Gastos no clasificados | - | - | - |
| TOTAL | | 34.895.488 | 5.581.174 | 29.314.314 |

DETALLE POR COMPONENTE EN MONEDA EXTRANJERA Y MONEDA NACIONAL

| GRUPO | MONEDA EXTRANJERA | | | | | | MONEDA NACIONAL | | |
|--------------|--------------------------------------|----------------|------------------|------------------------------|------------------|-------------------|------------------|----------------|------------------|
| | EXPRESADO EN DÓLARES ESTADOUNIDENSES | | | EXPRESADO EN PESOS URUGUAYOS | | | ASIGNACIÓN | EJECUCIÓN | DISPONIBILIDAD |
| | ASIGNACIÓN | EJECUCIÓN | DISPONIBILIDAD | ASIGNACIÓN | EJECUCIÓN | DISPONIBILIDAD | | | |
| 0 | - | - | - | - | - | - | - | - | - |
| 1 | 1.014.743 | 102.319 | 912.424 | 23.694.249 | 2.519.464 | 21.174.785 | 1.629.839 | 54.030 | 1.575.809 |
| 2 | - | 59.804 | (59.804) | - | 1.478.862 | (1.478.862) | - | - | - |
| 3 | 402.405 | 58.591 | 343.814 | 9.396.157 | 1.455.111 | 7.941.046 | 175.243 | 73.708 | 101.535 |
| 4 | - | - | - | - | - | - | - | - | - |
| 5 | - | - | - | - | - | - | - | - | - |
| 7 | - | - | - | - | - | - | - | - | - |
| TOTAL | 1.417.148 | 220.713 | 1.196.435 | 33.090.406 | 5.453.436 | 27.636.970 | 1.805.082 | 127.738 | 1.677.344 |

**UTILIZACIÓN DE ASIGNACIONES - PRESUPUESTO DE INVERSIONES
RESUMEN POR PROYECTO Y GRUPO**

PROYECTO 2253 - EFICIENCIA ENERGÉTICA

(Importes expresados en moneda nacional)

| GRUPO | DENOMINACIÓN | ASIGNACIÓN | EJECUCIÓN | DISPONIBILIDAD |
|--------------|-------------------------|-------------------|-----------|-------------------|
| 0 | Servicios personales | - | - | - |
| 1 | Bienes de consumo | - | - | - |
| 2 | Servicios no personales | - | - | - |
| 3 | Bienes de uso | 23.350.000 | - | 23.350.000 |
| 4 | Activos Financieros | - | - | - |
| 7 | Gastos no clasificados | - | - | - |
| TOTAL | | 23.350.000 | - | 23.350.000 |

DETALLE POR COMPONENTE EN MONEDA EXTRANJERA Y MONEDA NACIONAL

| GRUPO | MONEDA EXTRANJERA | | | | | | MONEDA NACIONAL | | |
|--------------|--------------------------------------|-----------|------------------|------------------------------|-----------|-------------------|-----------------|-----------|----------------|
| | EXPRESADO EN DÓLARES ESTADOUNIDENSES | | | EXPRESADO EN PESOS URUGUAYOS | | | | | |
| | ASIGNACIÓN | EJECUCIÓN | DISPONIBILIDAD | ASIGNACIÓN | EJECUCIÓN | DISPONIBILIDAD | ASIGNACIÓN | EJECUCIÓN | DISPONIBILIDAD |
| 0 | - | - | - | - | - | - | - | - | - |
| 1 | - | - | - | - | - | - | - | - | - |
| 2 | - | - | - | - | - | - | - | - | - |
| 3 | 1.000.000 | - | 1.000.000 | 23.350.000 | - | 23.350.000 | - | - | - |
| 4 | - | - | - | - | - | - | - | - | - |
| 5 | - | - | - | - | - | - | - | - | - |
| 7 | - | - | - | - | - | - | - | - | - |
| TOTAL | 1.000.000 | - | 1.000.000 | 23.350.000 | - | 23.350.000 | - | - | - |

**UTILIZACIÓN DE ASIGNACIONES - PRESUPUESTO DE INVERSIONES
RESUMEN POR PROYECTO Y GRUPO**

PROYECTO 2261 - INVERSIONES GENERALES COM

(Importes expresados en moneda nacional)

| GRUPO | DENOMINACIÓN | ASIGNACIÓN | EJECUCIÓN | DISPONIBILIDAD |
|--------------|-------------------------|-------------------|------------------|-------------------|
| 0 | Servicios personales | - | - | - |
| 1 | Bienes de consumo | - | 146.675 | (146.675) |
| 2 | Servicios no personales | - | - | - |
| 3 | Bienes de uso | 28.885.846 | 2.755.063 | 26.130.783 |
| 4 | Activos Financieros | - | - | - |
| 7 | Gastos no clasificados | - | - | - |
| TOTAL | | 28.885.846 | 2.901.738 | 25.984.108 |

DETALLE POR COMPONENTE EN MONEDA EXTRANJERA Y MONEDA NACIONAL

| GRUPO | MONEDA EXTRANJERA | | | | | | MONEDA NACIONAL | | |
|--------------|--------------------------------------|----------------|----------------|------------------------------|------------------|-------------------|------------------|----------------|------------------|
| | EXPRESADO EN DÓLARES ESTADOUNIDENSES | | | EXPRESADO EN PESOS URUGUAYOS | | | | | |
| | ASIGNACIÓN | EJECUCIÓN | DISPONIBILIDAD | ASIGNACIÓN | EJECUCIÓN | DISPONIBILIDAD | ASIGNACIÓN | EJECUCIÓN | DISPONIBILIDAD |
| 0 | - | - | - | - | - | - | - | - | - |
| 1 | - | 965 | (965) | - | 24.177 | (24.177) | - | 122.498 | (122.498) |
| 2 | - | - | - | - | - | - | - | - | - |
| 3 | 1.100.000 | 99.538 | 1.000.462 | 25.685.000 | 2.527.899 | 23.157.101 | 3.200.846 | 227.164 | 2.973.682 |
| 4 | - | - | - | - | - | - | - | - | - |
| 5 | - | - | - | - | - | - | - | - | - |
| 7 | - | - | - | - | - | - | - | - | - |
| TOTAL | 1.100.000 | 100.504 | 999.496 | 25.685.000 | 2.552.076 | 23.132.924 | 3.200.846 | 349.662 | 2.851.184 |

**UTILIZACIÓN DE ASIGNACIONES - PRESUPUESTO DE INVERSIONES
RESUMEN POR PROYECTO Y GRUPO**

PROYECTO 2262 - COMERCIAL MONTEVIDEO

(Importes expresados en moneda nacional)

| GRUPO | DENOMINACIÓN | ASIGNACIÓN | EJECUCIÓN | DISPONIBILIDAD |
|--------------|-------------------------|--------------------|-------------------|--------------------|
| 0 | Servicios personales | - | - | - |
| 1 | Bienes de consumo | 43.789.538 | 198.499 | 43.591.039 |
| 2 | Servicios no personales | - | 446.836 | (446.836) |
| 3 | Bienes de uso | 194.723.953 | 19.488.030 | 175.235.923 |
| 4 | Activos Financieros | - | - | - |
| 7 | Gastos no clasificados | - | - | - |
| TOTAL | | 238.513.491 | 20.133.365 | 218.380.126 |

DETALLE POR COMPONENTE EN MONEDA EXTRANJERA Y MONEDA NACIONAL

| GRUPO | MONEDA EXTRANJERA | | | | | | MONEDA NACIONAL | | |
|--------------|--------------------------------------|---------------|------------------|------------------------------|----------------|-------------------|--------------------|-------------------|--------------------|
| | EXPRESADO EN DÓLARES ESTADOUNIDENSES | | | EXPRESADO EN PESOS URUGUAYOS | | | ASIGNACIÓN | EJECUCIÓN | DISPONIBILIDAD |
| | ASIGNACIÓN | EJECUCIÓN | DISPONIBILIDAD | ASIGNACIÓN | EJECUCIÓN | DISPONIBILIDAD | | | |
| 0 | - | - | - | - | - | - | - | - | - |
| 1 | 1.702.482 | 7.746 | 1.694.736 | 39.752.958 | 193.436 | 39.559.521 | 4.036.580 | 5.063 | 4.031.517 |
| 2 | - | 18.140 | (18.140) | - | 446.836 | (446.836) | - | - | - |
| 3 | 2.145.912 | 5.164 | 2.140.748 | 50.107.047 | 126.970 | 49.980.077 | 144.616.906 | 19.361.060 | 125.255.846 |
| 4 | - | - | - | - | - | - | - | - | - |
| 5 | - | - | - | - | - | - | - | - | - |
| 7 | - | - | - | - | - | - | - | - | - |
| TOTAL | 3.848.394 | 31.050 | 3.817.344 | 89.860.005 | 767.242 | 89.092.763 | 148.653.486 | 19.366.123 | 129.287.363 |

**UTILIZACIÓN DE ASIGNACIONES - PRESUPUESTO DE INVERSIONES
RESUMEN POR PROYECTO Y GRUPO**

PROYECTO 2263 - COMERCIAL INTERIOR

(Importes expresados en moneda nacional)

| GRUPO | DENOMINACIÓN | ASIGNACIÓN | EJECUCIÓN | DISPONIBILIDAD |
|--------------|-------------------------|--------------------|-------------------|--------------------|
| 0 | Servicios personales | - | - | - |
| 1 | Bienes de consumo | 48.806.062 | 3.596.833 | 45.209.229 |
| 2 | Servicios no personales | - | 2.303.613 | (2.303.613) |
| 3 | Bienes de uso | 233.396.097 | 41.216.973 | 192.179.124 |
| 4 | Activos Financieros | - | - | - |
| 7 | Gastos no clasificados | - | - | - |
| TOTAL | | 282.202.159 | 47.117.419 | 235.084.740 |

DETALLE POR COMPONENTE EN MONEDA EXTRANJERA Y MONEDA NACIONAL

| GRUPO | MONEDA EXTRANJERA | | | | | | MONEDA NACIONAL | | |
|--------------|--------------------------------------|----------------|------------------|------------------------------|------------------|-------------------|--------------------|-------------------|--------------------|
| | EXPRESADO EN DÓLARES ESTADOUNIDENSES | | | EXPRESADO EN PESOS URUGUAYOS | | | ASIGNACIÓN | EJECUCIÓN | DISPONIBILIDAD |
| | ASIGNACIÓN | EJECUCIÓN | DISPONIBILIDAD | ASIGNACIÓN | EJECUCIÓN | DISPONIBILIDAD | | | |
| 0 | - | - | - | - | - | - | - | - | - |
| 1 | 1.897.518 | 139.635 | 1.757.883 | 44.307.052 | 3.458.360 | 40.848.693 | 4.499.010 | 138.473 | 4.360.537 |
| 2 | - | 92.704 | (92.704) | - | 2.303.613 | (2.303.613) | - | - | - |
| 3 | 2.765.088 | 171.871 | 2.593.217 | 64.564.804 | 4.144.542 | 60.420.261 | 168.831.293 | 37.072.430 | 131.758.863 |
| 4 | - | - | - | - | - | - | - | - | - |
| 5 | - | - | - | - | - | - | - | - | - |
| 7 | - | - | - | - | - | - | - | - | - |
| TOTAL | 4.662.606 | 404.210 | 4.258.396 | 108.871.856 | 9.906.515 | 98.965.341 | 173.330.303 | 37.210.904 | 136.119.399 |

**UTILIZACIÓN DE ASIGNACIONES - PRESUPUESTO DE INVERSIONES
RESUMEN POR PROYECTO Y GRUPO**

PROYECTO 2200 - PERSONAL
(Importes expresados en moneda nacional)

| GRUPO | DENOMINACIÓN | ASIGNACIÓN | EJECUCIÓN | DISPONIBILIDAD |
|--------------|-------------------------|--------------------|--------------------|--------------------|
| 0 | Servicios personales | 497.074.728 | 173.550.504 | 323.524.224 |
| 1 | Bienes de consumo | - | - | - |
| 2 | Servicios no personales | - | - | - |
| 3 | Bienes de uso | - | - | - |
| 4 | Activos Financieros | - | - | - |
| 7 | Gastos no clasificados | - | - | - |
| TOTAL | | 497.074.728 | 173.550.504 | 323.524.224 |

DETALLE POR COMPONENTE EN MONEDA EXTRANJERA Y MONEDA NACIONAL

| GRUPO | MONEDA EXTRANJERA | | | | | | MONEDA NACIONAL | | |
|--------------|--------------------------------------|-----------|----------------|------------------------------|-----------|----------------|--------------------|--------------------|--------------------|
| | EXPRESADO EN DÓLARES ESTADOUNIDENSES | | | EXPRESADO EN PESOS URUGUAYOS | | | ASIGNACIÓN | EJECUCIÓN | DISPONIBILIDAD |
| | ASIGNACIÓN | EJECUCIÓN | DISPONIBILIDAD | ASIGNACIÓN | EJECUCIÓN | DISPONIBILIDAD | | | |
| 0 | - | - | - | - | - | - | 497.074.728 | 173.550.504 | 323.524.224 |
| 1 | - | - | - | - | - | - | - | - | - |
| 2 | - | - | - | - | - | - | - | - | - |
| 3 | - | - | - | - | - | - | - | - | - |
| 4 | - | - | - | - | - | - | - | - | - |
| 5 | - | - | - | - | - | - | - | - | - |
| 7 | - | - | - | - | - | - | - | - | - |
| TOTAL | - | - | - | - | - | - | 497.074.728 | 173.550.504 | 323.524.224 |

**UTILIZACIÓN DE ASIGNACIONES - PRESUPUESTO DE INVERSIONES
RESUMEN POR PROGRAMA Y GRUPO**

PROGRAMA 23 - DIRECCIÓN DE RECURSOS Y NEGOCIOS CONEXOS
(Importes expresados en moneda nacional)

| GRUPO | DENOMINACIÓN | ASIGNACIÓN | EJECUCIÓN | DISPONIBILIDAD |
|--------------|-------------------------|--------------------|-------------------|--------------------|
| 0 | Servicios Personales | - | - | - |
| 1 | Bienes de Consumo | 3.301.398 | 1.440.632 | 1.860.766 |
| 2 | Servicios No Personales | - | - | - |
| 3 | Bienes de Uso | 216.384.400 | 61.400.573 | 154.983.827 |
| 4 | Activos Financieros | - | - | - |
| 7 | Gastos No Clasificados | - | - | - |
| TOTAL | | 219.685.798 | 62.841.205 | 156.844.593 |

DETALLE POR COMPONENTE EN MONEDA EXTRANJERA Y MONEDA NACIONAL

| GRUPO | MONEDA EXTRANJERA | | | | | | MONEDA NACIONAL | | |
|--------------|--------------------------------------|------------------|------------------|------------------------------|-------------------|--------------------|-------------------|-------------------|-------------------|
| | EXPRESADO EN DÓLARES ESTADOUNIDENSES | | | EXPRESADO EN PESOS URUGUAYOS | | | ASIGNACIÓN | EJECUCIÓN | DISPONIBILIDAD |
| | ASIGNACIÓN | EJECUCIÓN | DISPONIBILIDAD | ASIGNACIÓN | EJECUCIÓN | DISPONIBILIDAD | | | |
| 0 | - | - | - | - | - | - | - | - | - |
| 1 | 50.000 | 13.362 | 36.638 | 1.167.500 | 333.173 | 834.327 | 2.133.898 | 1.107.459 | 1.026.439 |
| 2 | - | - | - | - | - | - | - | - | - |
| 3 | 6.975.000 | 2.042.958 | 4.932.042 | 162.866.250 | 50.631.060 | 112.235.190 | 53.518.150 | 10.769.513 | 42.748.637 |
| 4 | - | - | - | - | - | - | - | - | - |
| 7 | - | - | - | - | - | - | - | - | - |
| TOTAL | 7.025.000 | 2.056.320 | 4.968.680 | 164.033.750 | 50.964.233 | 113.069.517 | 55.652.048 | 11.876.972 | 43.775.076 |

**UTILIZACIÓN DE ASIGNACIONES - PRESUPUESTO DE INVERSIONES
RESUMEN POR PROYECTO Y GRUPO**

PROYECTO 2321 - EQUIPAMIENTO GENERAL
(Importes expresados en moneda nacional)

| GRUPO | DENOMINACIÓN | ASIGNACIÓN | EJECUCIÓN | DISPONIBILIDAD |
|--------------|-------------------------|-------------------|------------------|-------------------|
| 0 | Servicios personales | - | - | - |
| 1 | Bienes de consumo | - | 1.138.675 | (1.138.675) |
| 2 | Servicios no personales | - | - | - |
| 3 | Bienes de uso | 47.122.854 | 3.234.857 | 43.887.997 |
| 4 | Activos Financieros | - | - | - |
| 7 | Gastos no clasificados | - | - | - |
| TOTAL | | 47.122.854 | 4.373.532 | 42.749.322 |

DETALLE POR COMPONENTE EN MONEDA EXTRANJERA Y MONEDA NACIONAL

| GRUPO | MONEDA EXTRANJERA | | | | | | MONEDA NACIONAL | | |
|--------------|--------------------------------------|---------------|----------------|------------------------------|----------------|-------------------|-------------------|------------------|-------------------|
| | EXPRESADO EN DÓLARES ESTADOUNIDENSES | | | EXPRESADO EN PESOS URUGUAYOS | | | ASIGNACIÓN | EJECUCIÓN | DISPONIBILIDAD |
| | ASIGNACIÓN | EJECUCIÓN | DISPONIBILIDAD | ASIGNACIÓN | EJECUCIÓN | DISPONIBILIDAD | | | |
| 0 | - | - | - | - | - | - | - | - | - |
| 1 | - | 1.267 | (1.267) | - | 31.216 | (31.216) | - | 1.107.459 | (1.107.459) |
| 2 | - | - | - | - | - | - | - | - | - |
| 3 | 685.680 | 12.722 | 672.958 | 16.010.628 | 312.152 | 15.698.476 | 31.112.226 | 2.922.705 | 28.189.521 |
| 4 | - | - | - | - | - | - | - | - | - |
| 5 | - | - | - | - | - | - | - | - | - |
| 7 | - | - | - | - | - | - | - | - | - |
| TOTAL | 685.680 | 13.989 | 671.691 | 16.010.628 | 343.368 | 15.667.260 | 31.112.226 | 4.030.164 | 27.082.062 |

**UTILIZACIÓN DE ASIGNACIONES - PRESUPUESTO DE INVERSIONES
RESUMEN POR PROYECTO Y GRUPO**

PROYECTO 2322 - SISTEMAS DE INFORMACIÓN
(Importes expresados en moneda nacional)

| GRUPO | DENOMINACIÓN | ASIGNACIÓN | EJECUCIÓN | DISPONIBILIDAD |
|--------------|-------------------------|--------------------|-------------------|-------------------|
| 0 | Servicios personales | - | - | - |
| 1 | Bienes de consumo | 3.301.398 | 127.895 | 3.173.503 |
| 2 | Servicios no personales | - | - | - |
| 3 | Bienes de uso | 119.149.795 | 47.059.277 | 72.090.518 |
| 4 | Activos Financieros | - | - | - |
| 7 | Gastos no clasificados | - | - | - |
| TOTAL | | 122.451.193 | 47.187.173 | 75.264.020 |

DETALLE POR COMPONENTE EN MONEDA EXTRANJERA Y MONEDA NACIONAL

| GRUPO | MONEDA EXTRANJERA | | | | | | MONEDA NACIONAL | | |
|--------------|--------------------------------------|------------------|------------------|------------------------------|-------------------|-------------------|------------------|------------------|------------------|
| | EXPRESADO EN DÓLARES ESTADOUNIDENSES | | | EXPRESADO EN PESOS URUGUAYOS | | | ASIGNACIÓN | EJECUCIÓN | DISPONIBILIDAD |
| | ASIGNACIÓN | EJECUCIÓN | DISPONIBILIDAD | ASIGNACIÓN | EJECUCIÓN | DISPONIBILIDAD | | | |
| 0 | - | - | - | - | - | - | - | - | - |
| 1 | 50.000 | 5.144 | 44.856 | 1.167.500 | 127.895 | 1.039.605 | 2.133.898 | - | 2.133.898 |
| 2 | - | - | - | - | - | - | - | - | - |
| 3 | 4.920.000 | 1.842.546 | 3.077.454 | 114.882.000 | 45.697.600 | 69.184.400 | 4.267.795 | 1.361.677 | 2.906.118 |
| 4 | - | - | - | - | - | - | - | - | - |
| 5 | - | - | - | - | - | - | - | - | - |
| 7 | - | - | - | - | - | - | - | - | - |
| TOTAL | 4.970.000 | 1.847.689 | 3.122.311 | 116.049.500 | 45.825.496 | 70.224.004 | 6.401.693 | 1.361.677 | 5.040.016 |

**UTILIZACION DE ASIGNACIONES - PRESUPUESTO DE INVERSIONES
RESUMEN POR PROYECTO Y GRUPO**

PROYECTO 2324 - SERVICIOS AUXILIARES
(Importes expresados en moneda nacional)

| GRUPO | DENOMINACIÓN | ASIGNACIÓN | EJECUCIÓN | DISPONIBILIDAD |
|--------------|-------------------------|-------------------|-------------------|-------------------|
| 0 | Servicios personales | - | - | - |
| 1 | Bienes de consumo | - | 174.062 | (174.062) |
| 2 | Servicios no personales | - | - | - |
| 3 | Bienes de uso | 50.111.751 | 11.106.438 | 39.005.313 |
| 4 | Activos Financieros | - | - | - |
| 5 | Transferencias | - | - | - |
| 7 | Gastos no clasificados | - | - | - |
| TOTAL | | 50.111.751 | 11.280.500 | 38.831.251 |

DETALLE POR COMPONENTE EN MONEDA EXTRANJERA Y MONEDA NACIONAL

| GRUPO | MONEDA EXTRANJERA | | | | | | MONEDA NACIONAL | | |
|--------------|--------------------------------------|----------------|------------------|------------------------------|------------------|-------------------|-------------------|------------------|-------------------|
| | EXPRESADO EN DÓLARES ESTADOUNIDENSES | | | EXPRESADO EN PESOS URUGUAYOS | | | ASIGNACIÓN | EJECUCIÓN | DISPONIBILIDAD |
| | ASIGNACIÓN | EJECUCIÓN | DISPONIBILIDAD | ASIGNACIÓN | EJECUCIÓN | DISPONIBILIDAD | | | |
| 0 | - | - | - | - | - | - | - | - | - |
| 1 | - | 6.951 | (6.951) | - | 174.062 | (174.062) | - | - | - |
| 2 | - | - | - | - | - | - | - | - | - |
| 3 | 1.369.320 | 187.691 | 1.181.629 | 31.973.622 | 4.621.308 | 27.352.314 | 18.138.129 | 6.485.131 | 11.652.998 |
| 4 | - | - | - | - | - | - | - | - | - |
| 5 | - | - | - | - | - | - | - | - | - |
| 7 | - | - | - | - | - | - | - | - | - |
| TOTAL | 1.369.320 | 194.642 | 1.174.678 | 31.973.622 | 4.795.369 | 27.178.253 | 18.138.129 | 6.485.131 | 11.652.998 |

**UTILIZACIÓN DE ASIGNACIONES - PRESUPUESTO DE INVERSIONES
RESUMEN POR PROGRAMA Y GRUPO**

PROGRAMA 24 - CONEX
(Importes expresados en moneda nacional)

| GRUPO | DENOMINACIÓN | ASIGNACIÓN | EJECUCIÓN | DISPONIBILIDAD |
|--------------|-------------------------|------------------|--------------|------------------|
| 0 | Servicios Personales | - | - | - |
| 1 | Bienes de Consumo | 233.500 | 68 | 233.432 |
| 2 | Servicios No Personales | - | - | - |
| 3 | Bienes de Uso | 3.269.000 | 2.131 | 3.266.869 |
| 4 | Activos Financieros | - | - | - |
| 7 | Gastos No Clasificados | - | - | - |
| TOTAL | | 3.502.500 | 2.199 | 3.500.301 |

DETALLE POR COMPONENTE EN MONEDA EXTRANJERA Y MONEDA NACIONAL

| GRUPO | MONEDA EXTRANJERA | | | | | | MONEDA NACIONAL | | |
|--------------|--------------------------------------|-----------|----------------|------------------------------|--------------|------------------|-----------------|-----------|----------------|
| | EXPRESADO EN DÓLARES ESTADOUNIDENSES | | | EXPRESADO EN PESOS URUGUAYOS | | | ASIGNACIÓN | EJECUCIÓN | DISPONIBILIDAD |
| | ASIGNACIÓN | EJECUCIÓN | DISPONIBILIDAD | ASIGNACIÓN | EJECUCIÓN | DISPONIBILIDAD | | | |
| 0 | - | - | - | - | - | - | - | - | - |
| 1 | 10.000 | 3 | 9.997 | 233.500 | 68 | 233.432 | - | - | - |
| 2 | - | - | - | - | - | - | - | - | - |
| 3 | 140.000 | 86 | 139.914 | 3.269.000 | 2.131 | 3.266.869 | - | - | - |
| 4 | - | - | - | - | - | - | - | - | - |
| 7 | - | - | - | - | - | - | - | - | - |
| TOTAL | 150.000 | 89 | 149.911 | 3.502.500 | 2.199 | 3.500.301 | - | - | - |

**UTILIZACION DE ASIGNACIONES - PRESUPUESTO DE INVERSIONES
RESUMEN POR PROYECTO Y GRUPO**

PROYECTO 2410 - CONEX
(Importes expresados en moneda nacional)

| GRUPO | DENOMINACIÓN | ASIGNACIÓN | EJECUCIÓN | DISPONIBILIDAD |
|--------------|-------------------------|------------------|--------------|------------------|
| 0 | Servicios personales | - | - | - |
| 1 | Bienes de consumo | 233.500 | 68 | 233.432 |
| 2 | Servicios no personales | - | - | - |
| 3 | Bienes de uso | 3.269.000 | 2.131 | 3.266.869 |
| 4 | Activos Financieros | - | - | - |
| 5 | Transferencias | - | - | - |
| 7 | Gastos no clasificados | - | - | - |
| TOTAL | | 3.502.500 | 2.199 | 3.500.301 |

DETALLE POR COMPONENTE EN MONEDA EXTRANJERA Y MONEDA NACIONAL

| GRUPO | MONEDA EXTRANJERA | | | | | | MONEDA NACIONAL | | |
|--------------|--------------------------------------|-----------|----------------|------------------------------|--------------|------------------|-----------------|-----------|----------------|
| | EXPRESADO EN DÓLARES ESTADOUNIDENSES | | | EXPRESADO EN PESOS URUGUAYOS | | | ASIGNACIÓN | EJECUCIÓN | DISPONIBILIDAD |
| | ASIGNACIÓN | EJECUCIÓN | DISPONIBILIDAD | ASIGNACIÓN | EJECUCIÓN | DISPONIBILIDAD | | | |
| 0 | - | - | - | - | - | - | - | - | - |
| 1 | 10.000 | 3 | 9.997 | 233.500 | 68 | 233.432 | - | - | - |
| 2 | - | - | - | - | - | - | - | - | - |
| 3 | 140.000 | 86 | 139.914 | 3.269.000 | 2.131 | 3.266.869 | - | - | - |
| 4 | - | - | - | - | - | - | - | - | - |
| 5 | - | - | - | - | - | - | - | - | - |
| 7 | - | - | - | - | - | - | - | - | - |
| TOTAL | 150.000 | 89 | 149.911 | 3.502.500 | 2.199 | 3.500.301 | - | - | - |