

**EJECUCIÓN PRESUPUESTAL AL 31/03/2014****ÍNDICE****ASIGNACIONES**

APERTURA DE ASIGNACIONES .....	3
--------------------------------	---

**RECURSOS**

RECURSOS DE UTE .....	9
-----------------------	---

**PRESUPUESTO DE COMPRAS**

RESUMEN POR GRUPO .....	10
DETALLE POR GRUPO .....	11

**PRESUPUESTO OPERATIVO**

RESUMEN POR GRUPO .....	13
RESUMEN POR PROGRAMA .....	14
DETALLE POR OBJETO	
- GRUPO 0 .....	15
- GRUPO 1 .....	16
- GRUPO 2 .....	17
- GRUPO 5 .....	18
- GRUPO 7 .....	18

PROGRAMA 1.1 – DIRECCIÓN	
RESUMEN POR PROGRAMA Y GRUPO .....	19

PROGRAMA 1.2 – OPERACIÓN	
RESUMEN POR PROGRAMA Y GRUPO .....	20

PROGRAMA 1.3 – DIRECCIÓN DE RECURSOS Y NEGOCIOS CONEXOS	
RESUMEN POR PROGRAMA Y GRUPO .....	21

PROGRAMA 1.4 – CONEX RESUMEN POR PROGRAMA Y GRUPO .....	22
<b>PROGRAMA DE PAGOS</b>	
DETALLE POR OBJETO	
GRUPO 6 .....	23
GRUPO 8 .....	23
<b>PRESUPUESTO DE INVERSIONES</b>	
RESUMEN POR GRUPO.....	24
RESUMEN POR PROGRAMA .....	26
PROGRAMA 2.1 – DIRECCIÓN	
RESUMEN POR PROGRAMA Y GRUPO .....	27
RESUMEN POR PROYECTO Y GRUPO .....	28
PROGRAMA 2.2 – OPERACIÓN	
RESUMEN POR PROGRAMA Y GRUPO .....	33
RESUMEN POR PROYECTO Y GRUPO .....	34
PROGRAMA 2.3 – DIRECCIÓN DE RECURSOS Y NEGOCIOS CONEXOS	
RESUMEN POR PROGRAMA Y GRUPO .....	55
RESUMEN POR PROYECTO Y GRUPO .....	56
PROGRAMA 2.4 – CONEX	
RESUMEN POR PROGRAMA Y GRUPO .....	59
RESUMEN POR PROYECTO Y GRUPO .....	60

**EJECUCIÓN PRESUPUESTAL AL 31/03/2014****APERTURA DE ASIGNACIONES**  
(Importes expresados en moneda nacional)

Las asignaciones son las correspondientes al Presupuesto 2014, autorizadas por el Decreto N° 339/013 del Poder Ejecutivo, de fecha 21/10/13. Dichas asignaciones cuentan con una adecuación de fecha 12/03/2014, a nivel del Grupo 5 - Transferencias.

	<b>DECRETO 339/013</b>	<b>ADECUACIÓN</b>	<b>TRASPOSICIÓN</b>	<b>TOTAL</b>
<b>I) RECURSOS</b>	<b>54.800.609.385</b>	-	-	<b>54.800.609.385</b>
<b>A Recursos Propios</b>	<b>47.030.329.299</b>	-	-	<b>47.030.329.299</b>
Venta de energía interna	36.786.401.532	-	-	36.786.401.532
Varios	1.469.066.200	-	-	1.469.066.200
IVA	8.416.202.901	-	-	8.416.202.901
Venta de energía al exterior	43.472.620	-	-	43.472.620
Consultoría	32.117.249	-	-	32.117.249
IVA Consultoría	7.065.795	-	-	7.065.795
Ingresos ajenos al giro	228.287.558	-	-	228.287.558
IVA Ingresos ajenos al giro	47.715.444	-	-	47.715.444
Donación GEF	-	-	-	-
FOCEM (Fdo.para la Convergencia Estructural del Mercosur)	-	-	-	-
<b>B Recursos Ajenos</b>	<b>8.630.887.893</b>	-	-	<b>8.630.887.893</b>
<b>C Variación de Disponibilidades</b>	<b>(860.607.807)</b>	-	-	<b>(860.607.807)</b>

**APERTURA DE ASIGNACIONES**  
(Importes expresados en moneda nacional)

		<b>DECRETO 339/013</b>	<b>ADECUACIÓN</b>	<b>TRASPOSICIÓN</b>	<b>TOTAL</b>
<b>III)</b>	<b>PRESUPUESTO OPERATIVO</b>	<b>40.996.971.916</b>	<b>3.639.500.600</b>	<b>-</b>	<b>44.636.472.516</b>
<u>GRUPO</u>	<u>DENOMINACIÓN</u>				
<b>0</b>	<b>Servicios Personales</b>	<b>6.129.202.631</b>		<b>-</b>	<b>6.129.202.631</b>
011000	Sueldo Básico Cargos Permanentes	1.390.544.358		-	1.390.544.358
012000	Aumento por Mayor Horario	96.261.838		-	96.261.838
014000	Suplementos de Sueldos Cargos Permanentes	68.108.877		-	68.108.877
017000	Desvío Sueldo Equiparación Cargos Permanentes	10.498.017		-	10.498.017
021000	Sueldo Básico Personal Contratado para Funciones Permanentes	299.296.740		-	299.296.740
022000	Aumento por Mayor Horario	21.887.245		-	21.887.245
024000	Suplemento de Sueldos Pers. Contratado para Funciones Permanentes	1.406.044		-	1.406.044
042030	Cambio de Residencia	56.522.243		-	56.522.243
042040	Prima a la Eficiencia	116.682.547		-	116.682.547
042050	Dedicación Especial	378.856.652		-	378.856.652
042060	Otras Compensaciones	829.496.241		-	829.496.241
042070	Comp. por Pago de Productividad	216.673.335		-	216.673.335
043010	Sistema de Remuneración Variable	440.794.267		-	440.794.267
044010	Prima por Antigüedad Cargos Permanentes	95.961.950		-	95.961.950
044011	Prima por Antigüedad Personal Contratado para Funciones Permanentes	3.919.788		-	3.919.788
045010	Quebranto de Caja	24.198.100		-	24.198.100
045020	Gastos de Representación	1.329.503		-	1.329.503
052000	Trabajo Nocturno y Rotativo	105.401.657		-	105.401.657
056000	Prestaciones por Accidente de Trabajo	3.272.330		-	3.272.330
057000	Becas	45.604.484		-	45.604.484
058000	Horas Extras	85.519.022		-	85.519.022
059000	Sueldo Anual Complementario	398.972.651		-	398.972.651
064000	Prestaciones por Salud	25.083.733		-	25.083.733
067000	Prestaciones por Alimentación	523.774.060		-	523.774.060
069000	Prestaciones 200 Kwh y otros	93.057.350		-	93.057.350
071000	Prima por Matrimonio	139.736		-	139.736
072000	Hogar Constituido	28.972.615		-	28.972.615
073000	Prima por Nacimiento	337.938		-	337.938
074000	Prestación por Hijo	986.786		-	986.786
079000	Otros Beneficios Familiares	30.602.766		-	30.602.766
081000	Aporte Patronal al Sistema de Seguridad Social	425.119.631		-	425.119.631
082020	Aportes Patronales al F.N.V.	51.108.364		-	51.108.364
084000	FONASA	238.272.424		-	238.272.424
095000	Contratados a Término	20.539.338		-	20.539.338

**APERTURA DE ASIGNACIONES**  
(Importes expresados en moneda nacional)

<u>GRUPO</u>	<u>DENOMINACIÓN</u>	<u>DECRETO 339/013</u>	<u>ADECUACIÓN</u>	<u>TRASPOSICIÓN</u>	<u>TOTAL</u>
<b>1</b>	<b>Bienes de consumo</b>	<b>16.560.183.061</b>		<b>-</b>	<b>16.560.183.061</b>
	Combustible para Generación	9.952.149.674		-	9.952.149.674
	Compra Energía	5.242.942.801		-	5.242.942.801
	Otros	1.365.090.586		-	1.365.090.586
<b>2</b>	<b>Servicios no personales</b>	<b>16.653.920.008</b>		<b>-</b>	<b>16.653.920.008</b>
	IRAE	98.280		-	98.280
	Impuesto al Patrimonio	1.504.919.322		-	1.504.919.322
	Tributos Internacionales	1.594.619		-	1.594.619
	IVA Pagos DGI	2.525.195.954		-	2.525.195.954
	IVA Compras	6.084.106.274		-	6.084.106.274
	Tributos Municipales	48.514.799		-	48.514.799
	Tribunal de Cuentas	8.741.548		-	8.741.548
	Otros Tributos Nacionales	174.262.734		-	174.262.734
	Arrendamiento de Equipos Generadores	2.126.231.040		-	2.126.231.040
	Canon Interconexión	563.328.000		-	563.328.000
	Canon Operación y Mantenimiento Interconexión	15.360.000		-	15.360.000
	Otros	3.601.567.438		-	3.601.567.438
<b>3</b>	<b>Bienes de uso</b>	<b>7.699.236.281</b>		<b>-</b>	<b>7.699.236.281</b>
<b>4</b>	<b>Activos financieros</b>	<b>768.000.000</b>		<b>-</b>	<b>768.000.000</b>
<b>5</b>	<b>Transferencias</b>	<b>2.265.803.046</b>	<b>3.639.500.600</b>	<b>-</b>	<b>5.905.303.646</b>
	Versión de Resultados	1.824.000.000	3.639.500.600	-	5.463.500.600
	Otros	441.803.046	-	-	441.803.046
<b>6</b>	<b>Intereses y otros gastos de deuda</b>	<b>582.442.297</b>		<b>-</b>	<b>582.442.297</b>
<b>7</b>	<b>Gastos no clasificados</b>	<b>103.301.971</b>		<b>-</b>	<b>103.301.971</b>
	Penalizaciones URSEA	44.000.000		-	44.000.000
	Otros	59.301.971		-	59.301.971
<b>8</b>	<b>Clasificador de aplicaciones financieras (Amortizaciones)</b>	<b>3.583.095.642</b>		<b>-</b>	<b>3.583.095.642</b>

**APERTURA DE ASIGNACIONES**  
(Importes expresados en moneda nacional)

		<b>DECRETO 339/013</b>	<b>ADECUACIÓN</b>	<b>TRASPOSICIÓN</b>	<b>TOTAL</b>
<b>COMPROMISOS A EJECUTAR EN LOS EJERCICIOS 2015-2018</b>		<b>67.124.914.589</b>	<b>-</b>	<b>-</b>	<b>67.124.914.589</b>
<u>GRUPO</u>	<u>DENOMINACIÓN</u>				
1	Bienes de Consumo	27.261.528.033	-	-	27.261.528.033
	141000 Combustibles derivados del Petróleo	10.742.436.488	-	-	10.742.436.488
	148000 Compra de Energía	14.186.351.602	-	-	14.186.351.602
	Otros	2.332.739.943	-	-	2.332.739.943
2	Servicios No Personales	10.195.177.869	-	-	10.195.177.869
	263030 Otros Tributos Nacionales	119.095.551	-	-	119.095.551
	258000 Arrendamientos de Máquinas Industriales	983.500.800	-	-	983.500.800
	279000 Servicios Contratados para Mantenimiento	30.720.000	-	-	30.720.000
	297000 Derechos y Regalías	1.564.320.000	-	-	1.564.320.000
	Otros	7.497.541.518	-	-	7.497.541.518
3	Bienes de Uso	24.711.578.274	-	-	24.711.578.274
4	Activos Financieros	115.200.000	-	-	115.200.000
5	Transferencias	174.723.322	-	-	174.723.322
6	Intereses y Otros Gastos de Deuda	701.307.133	-	-	701.307.133
7	Gastos No Clasificados	145.097.622	-	-	145.097.622
8	Clasificación de Aplicaciones Financieras	3.820.302.336	-	-	3.820.302.336

**APERTURA DE ASIGNACIONES**  
(Importes expresados en moneda nacional)

		<b>DECRETO 339/013</b>	<b>ADECUACIÓN</b>	<b>TRASPOSICIÓN</b>	<b>TOTAL</b>
<b>III)</b>	<b>PRESUPUESTO OPERATIVO</b>	<b>40.996.971.916</b>	<b>3.639.500.600</b>	<b>-</b>	<b>44.636.472.516</b>
<u>GRUPO</u>	<u>DENOMINACIÓN</u>				
<b>0</b>	<b>Servicios Personales</b>	<b>6.129.202.631</b>		<b>-</b>	<b>6.129.202.631</b>
011000	Sueldo Básico Cargos Permanentes	1.390.544.358		-	1.390.544.358
012000	Aumento por Mayor Horario	96.261.838		-	96.261.838
014000	Suplementos de Sueldos Cargos Permanentes	68.108.877		-	68.108.877
017000	Desvío Sueldo Equiparación Cargos Permanentes	10.498.017		-	10.498.017
021000	Sueldo Básico Personal Contratado para Funciones Permanentes	299.296.740		-	299.296.740
022000	Aumento por Mayor Horario	21.887.245		-	21.887.245
024000	Suplemento de Sueldos Pers.Contratado para Funciones Permanentes	1.406.044		-	1.406.044
042030	Cambio de Residencia	56.522.243		-	56.522.243
042040	Prima a la Eficiencia	116.682.547		-	116.682.547
042050	Dedicación Especial	378.856.652		-	378.856.652
042060	Otras Compensaciones	829.496.241		-	829.496.241
042070	Comp. por Pago de Productividad	216.673.335		-	216.673.335
043010	Sistema de Remuneración Variable	440.794.267		-	440.794.267
044010	Prima por Antigüedad Cargos Permanentes	95.961.950		-	95.961.950
044011	Prima por Antigüedad Personal Contratado para Funciones Permanentes	3.919.788		-	3.919.788
045010	Quebranto de Caja	24.198.100		-	24.198.100
045020	Gastos de Representación	1.329.503		-	1.329.503
052000	Trabajo Nocturno y Rotativo	105.401.657		-	105.401.657
056000	Prestaciones por Accidente de Trabajo	3.272.330		-	3.272.330
057000	Becas	45.604.484		-	45.604.484
058000	Horas Extras	85.519.022		-	85.519.022
059000	Sueldo Anual Complementario	398.972.651		-	398.972.651
064000	Prestaciones por Salud	25.083.733		-	25.083.733
067000	Prestaciones por Alimentación	523.774.060		-	523.774.060
069000	Prestaciones 200 Kwh y otros	93.057.350		-	93.057.350
071000	Prima por Matrimonio	139.736		-	139.736
072000	Hogar Constituido	28.972.615		-	28.972.615
073000	Prima por Nacimiento	337.938		-	337.938
074000	Prestación por Hijo	986.786		-	986.786
079000	Otros Beneficios Familiares	30.602.766		-	30.602.766
081000	Aporte Patronal al Sistema de Seguridad Social	425.119.631		-	425.119.631
082020	Aportes Patronales al F.N.V.	51.108.364		-	51.108.364
084000	FONASA	238.272.424		-	238.272.424
095000	Contratados a Término	20.539.338		-	20.539.338

**APERTURA DE ASIGNACIONES**  
(Importes expresados en moneda nacional)

<u>GRUPO</u>	<u>DENOMINACIÓN</u>	<u>DECRETO 339/013</u>	<u>ADECUACIÓN</u>	<u>TRASPOSICIÓN</u>	<u>TOTAL</u>
<b>1</b>	<b>Bienes de consumo</b>	<b>15.855.322.194</b>		-	<b>15.855.322.194</b>
	Combustible para Generación	9.952.149.674		-	9.952.149.674
	Compra Energía	5.242.942.801		-	5.242.942.801
	Otros	660.229.719		-	660.229.719
<b>2</b>	<b>Servicios no personales</b>	<b>16.653.920.008</b>		-	<b>16.653.920.008</b>
	IRAE	98.280		-	98.280
	Impuesto al Patrimonio	1.504.919.322		-	1.504.919.322
	Tributos Internacionales	1.594.619		-	1.594.619
	IVA Pagos DGI	2.525.195.954		-	2.525.195.954
	IVA Compras	6.084.106.274		-	6.084.106.274
	Tributos Municipales	48.514.799		-	48.514.799
	Tribunal de Cuentas	8.741.548		-	8.741.548
	Otros Tributos Nacionales	174.262.734		-	174.262.734
	Arrendamiento de Equipos Generadores	2.126.231.040		-	2.126.231.040
	Canon Interconexión	563.328.000		-	563.328.000
	Canon Operación y Mantenimiento Interc.	15.360.000		-	15.360.000
	Otros	3.601.567.438		-	3.601.567.438
<b>5</b>	<b>Transferencias</b>	<b>2.265.803.046</b>	<b>3.639.500.600</b>	-	<b>5.905.303.646</b>
	Versión de Resultados	1.824.000.000	3.639.500.600	-	5.463.500.600
	Otros	441.803.046		-	441.803.046
<b>7</b>	<b>Gastos no clasificados</b>	<b>92.724.038</b>		-	<b>92.724.038</b>
	Penalizaciones URSEA	44.000.000		-	44.000.000
	Otros	48.724.038		-	48.724.038



**APERTURA DE ASIGNACIONES**  
(Importes expresados en moneda nacional)

		<b>DECRETO 339/013</b>	<b>ADECUACIÓN</b>	<b>TRASPOSICIÓN</b>	<b>TOTAL</b>
<b>IV)</b>	<b>PROGRAMA DE PAGOS</b>	<b>4.165.537.939</b>		<b>-</b>	<b>4.165.537.939</b>
	<b>Servicio de Deuda y Anticipos</b>	<b>4.165.537.939</b>		<b>-</b>	<b>4.165.537.939</b>
	Amortización	3.583.095.642		-	3.583.095.642
	Intereses	582.442.297		-	582.442.297
<b>V)</b>	<b>PRESUPUESTO DE INVERSIONES</b>	<b>9.638.099.529</b>		<b>-</b>	<b>9.638.099.529</b>
<u>GRUPO</u>	<u>DENOMINACIÓN</u>				
0	Servicios Personales	455.424.448		-	455.424.448
1	Bienes de Consumo	704.860.867		-	704.860.867
2	Servicios no Personales	-		-	-
3	Bienes de Uso	7.699.236.281		-	7.699.236.281
4	Activos Financieros	768.000.000		-	768.000.000
7	Gastos no clasificados	10.577.933		-	10.577.933

**EJECUCIÓN PRESUPUESTAL AL 31/03/2014****RECURSOS DE UTE**

(Importes expresados en moneda nacional)

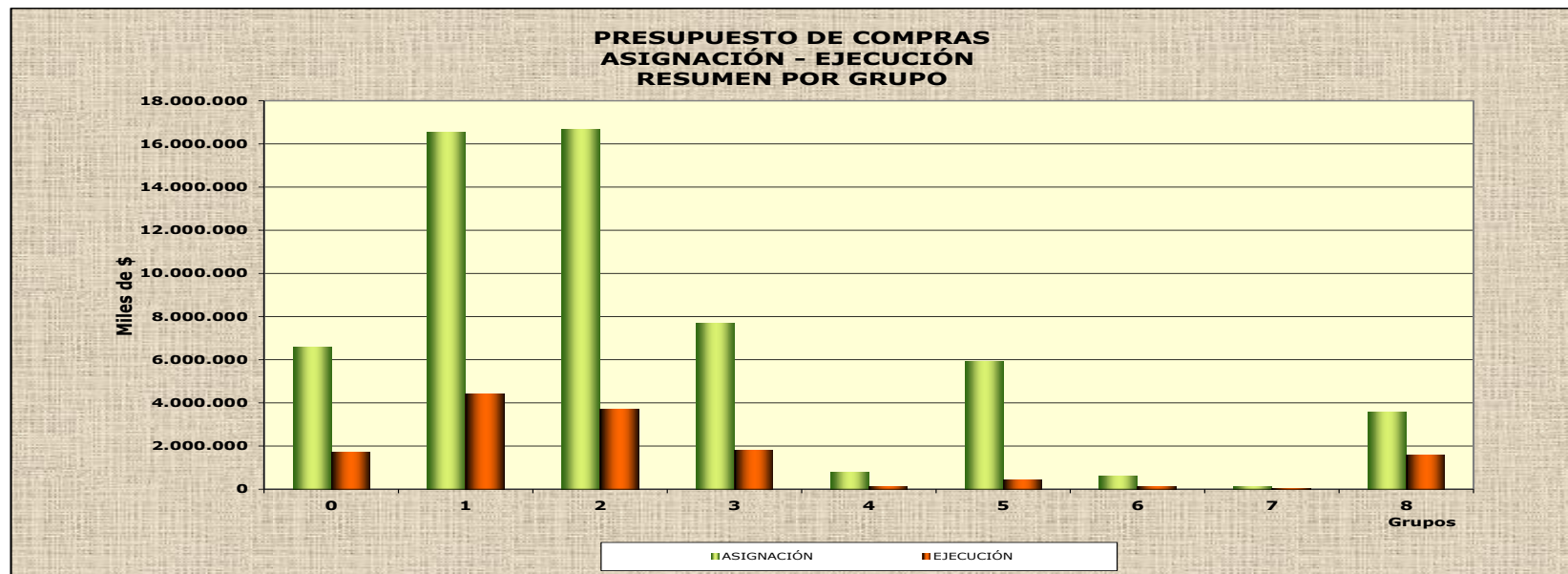
<b>DENOMINACIÓN</b>	<b>ASIGNACIÓN</b>	<b>EJECUCIÓN</b>	<b>VARIACIÓN</b>
<b>A - Recursos propios</b>			
- Venta de Energía Interna	36.786.401.532	10.253.492.524	(26.532.909.008)
- Varios	1.469.066.200	282.183.224	(1.186.882.976)
- IVA Venta de Energía	8.416.202.901	2.216.056.986	(6.200.145.915)
- Venta de Energía al Exterior	43.472.620	722.599.188	679.126.568
- Consultoría	32.117.249	8.342.338	(23.774.911)
- IVA Consultoría	7.065.795	1.835.314	(5.230.481)
- Ingresos Ajenos al Giro	228.287.558	616.951.919	388.664.361
- IVA Ingresos Ajenos al Giro	47.715.444	10.091.295	(37.624.149)
- Donación GEF	-	-	-
- Reembolso Conversora	-	14.629.455	14.629.455
- FOCEM (Fdo. para la Convergencia Estructural del Mercosur)	-	-	-
	<b>47.030.329.299</b>	<b>14.126.182.242</b>	<b>(32.904.147.057)</b>
<b>B - Recursos Ajenos</b>	<b>8.630.887.893</b>	<b>164.573.095</b>	<b>(8.466.314.798)</b>
<b>C - Variación de Disponibilidades</b>	<b>(860.607.807)</b>	<b>5.193.097.578</b>	<b>6.053.705.385</b>
<b>TOTAL RECURSOS</b>	<b>54.800.609.385</b>	<b>19.483.852.916</b>	<b>(35.316.756.469)</b>

**EJECUCIÓN PRESUPUESTAL AL 31/03/2014****UTILIZACIÓN DE ASIGNACIONES - PRESUPUESTO DE COMPRAS  
RESUMEN POR GRUPO**

(Importes expresados en moneda nacional)

**TOTAL EMPRESA**

<b>GRUPO</b>	<b>DENOMINACIÓN</b>	<b>ASIGNACIÓN</b>	<b>EJECUCIÓN</b>	<b>DISPONIBILIDAD</b>
0	Servicios Personales	6.584.627.079	1.721.030.319	4.863.596.760
1	Bienes de Consumo	16.560.183.061	4.420.729.403	12.139.453.658
2	Servicios No Personales	16.653.920.008	3.698.961.079	12.954.958.929
3	Bienes de Uso	7.699.236.281	1.787.216.672	5.912.019.609
4	Activos Financieros	768.000.000	135.000.000	633.000.000
5	Transferencias	5.905.303.646	435.613.798	5.469.689.848
6	Intereses y Otros Gastos de Deuda	582.442.297	113.445.357	468.996.940
7	Gastos No Clasificados	103.301.971	29.081.522	74.220.449
8	Clasificador de Aplicaciones Financieras (Amortizaciones)	3.583.095.642	1.561.727.742	2.021.367.900
<b>TOTAL</b>		<b>58.440.109.985</b>	<b>13.902.805.891</b>	<b>44.537.304.094</b>



## UTILIZACIÓN DE ASIGNACIONES - PRESUPUESTO DE COMPRAS DETALLE POR GRUPO

(Importes expresados en moneda nacional)

### GRUPO 0 - SERVICIOS PERSONALES

OBJETO	DENOMINACIÓN	ASIGNACIÓN	EJECUCIÓN	DISPONIBILIDAD
011000	Sueldo Básico Cargos Permanentes	1.508.574.021	367.252.410	1.141.321.611
012000	Aumento por Mayor Horario	111.590.079	24.805.690	86.784.389
014000	Suplementos de Sueldos Cargos Permanentes	75.179.776	19.330.986	55.848.790
017000	Desvío Sueldo Equiparación Cargos Permanentes	10.636.276	2.897.328	7.738.948
021000	Sueldo Básico Personal Contratado para Funciones Permanentes	313.916.230	122.190.007	191.726.223
022000	Aumento por Mayor Horario	23.644.182	9.804.551	13.839.631
024000	Suplemento de Sueldos Pers. Contratado para Funciones Permanentes	1.406.044	632.457	773.587
042030	Cambio de Residencia	61.648.218	24.133.860	37.514.358
042040	Prima a la Eficiencia	118.493.914	29.059.138	89.434.776
042050	Dedicación Especial	394.269.795	96.765.630	297.504.165
042060	Otras Compensaciones	895.544.749	131.894.099	763.650.650
042070	Comp. por Pago de Productividad	234.154.643	71.285.344	162.869.299
043010	Sistema de Remuneración Variable	476.357.759	145.194.491	331.163.268
044010	Prima por Antigüedad Cargos Permanentes	103.826.179	23.260.847	80.565.332
044011	Prima por Antigüedad Personal Contratado para Funciones Permanentes	4.033.350	909.990	3.123.360
045010	Quebranto de Caja	24.203.970	6.840.684	17.363.286
045020	Gastos de Representación	1.329.503	417.070	912.433
052000	Trabajo Nocturno y Rotativo	111.834.234	30.224.487	81.609.747
056000	Prestaciones por Accidente de Trabajo	3.272.330	805.631	2.466.699
057000	Becas	47.982.814	10.377.794	37.605.020
058000	Horas Extras	92.151.480	81.570.072	10.581.408
059000	Sueldo Anual Complementario	429.258.713	114.648.862	314.609.851
064000	Prestaciones por Salud	26.972.753	6.662.592	20.310.161
067000	Prestaciones por Alimentación	567.770.832	153.834.318	413.936.514
069000	Prestaciones 200 Kwh y otros	98.384.177	25.518.290	72.865.887
071000	Prima por Matrimonio	145.446	43.699	101.747
072000	Hogar Constituido	31.664.020	8.672.015	22.992.005
073000	Prima por Nacimiento	349.154	99.783	249.371
074000	Prestación por Hijo	1.067.144	143.926	923.218
079000	Otros Beneficios Familiares	30.647.780	3.825.209	26.822.571
081000	Aporte Patronal al Sistema de Seguridad Social	453.337.441	121.182.860	332.154.581
082020	Aportes Patronales al F.N.V.	54.870.739	14.879.961	39.990.778
084000	FONASA	255.569.996	71.866.238	183.703.758
095000	Contratados a Término	20.539.338	-	20.539.338
<b>TOTAL</b>		<b>6.584.627.079</b>	<b>1.721.030.319</b>	<b>4.863.596.760</b>

## UTILIZACIÓN DE ASIGNACIONES - PRESUPUESTO DE COMPRAS DETALLE POR GRUPO

(Importes expresados en moneda nacional)

### GRUPO 1 - BIENES DE CONSUMO

<b>DENOMINACIÓN</b>	<b>ASIGNACIÓN</b>	<b>EJECUCIÓN</b>	<b>DISPONIBILIDAD</b>
Combustible para Generación	9.952.149.674	3.759.277.208	6.192.872.466
Compra Energía	5.242.942.801	451.369.488	4.791.573.313
Otros	1.365.090.586	210.082.707	1.155.007.879
<b>TOTAL</b>	<b>16.560.183.061</b>	<b>4.420.729.403</b>	<b>12.139.453.658</b>

### GRUPO 2 - SERVICIOS NO PERSONALES

<b>DENOMINACIÓN</b>	<b>ASIGNACIÓN</b>	<b>EJECUCIÓN</b>	<b>DISPONIBILIDAD</b>
IRAE	98.280	-23.624	121.904
Impuesto al Patrimonio	1.504.919.322	366.869.595	1.138.049.727
Tributos Internacionales	1.594.619	0	1.594.619
IVA Pagos DGI	2.525.195.954	712.843.376	1.812.352.578
IVA Compras	6.084.106.274	1.271.689.051	4.812.417.223
Tributos Municipales	48.514.799	2.492.603	46.022.196
Tribunal de Cuentas	8.741.548	2.152.129	6.589.419
Otros Tributos Nacionales	174.262.734	34.512.805	139.749.929
Arrendamiento de equipos generadores	2.126.231.040	609.688.693	1.516.542.347
Canon Interconexión	563.328.000	0	563.328.000
Canon Operación y Mantenimiento Interconexión	15.360.000	0	15.360.000
Otros	3.601.567.438	698.736.451	2.902.830.987
<b>TOTAL</b>	<b>16.653.920.008</b>	<b>3.698.961.079</b>	<b>12.954.958.929</b>

### GRUPO 5 - TRANSFERENCIAS

<b>DENOMINACIÓN</b>	<b>ASIGNACIÓN</b>	<b>EJECUCIÓN</b>	<b>DISPONIBILIDAD</b>
Versión de Resultados	5.463.500.600	338.715.000	5.124.785.600
Otros	441.803.046	96.898.798	344.904.248
<b>TOTAL</b>	<b>5.905.303.646</b>	<b>435.613.798</b>	<b>5.469.689.848</b>

### GRUPO 7 - GASTOS NO CLASIFICADOS

<b>DENOMINACIÓN</b>	<b>ASIGNACIÓN</b>	<b>EJECUCIÓN</b>	<b>DISPONIBILIDAD</b>
Penalizaciones URSEA	44.000.000	3.113	43.996.887
Otros	59.301.977	29.078.409	30.223.568
<b>TOTAL</b>	<b>103.301.977</b>	<b>29.081.522</b>	<b>74.220.455</b>

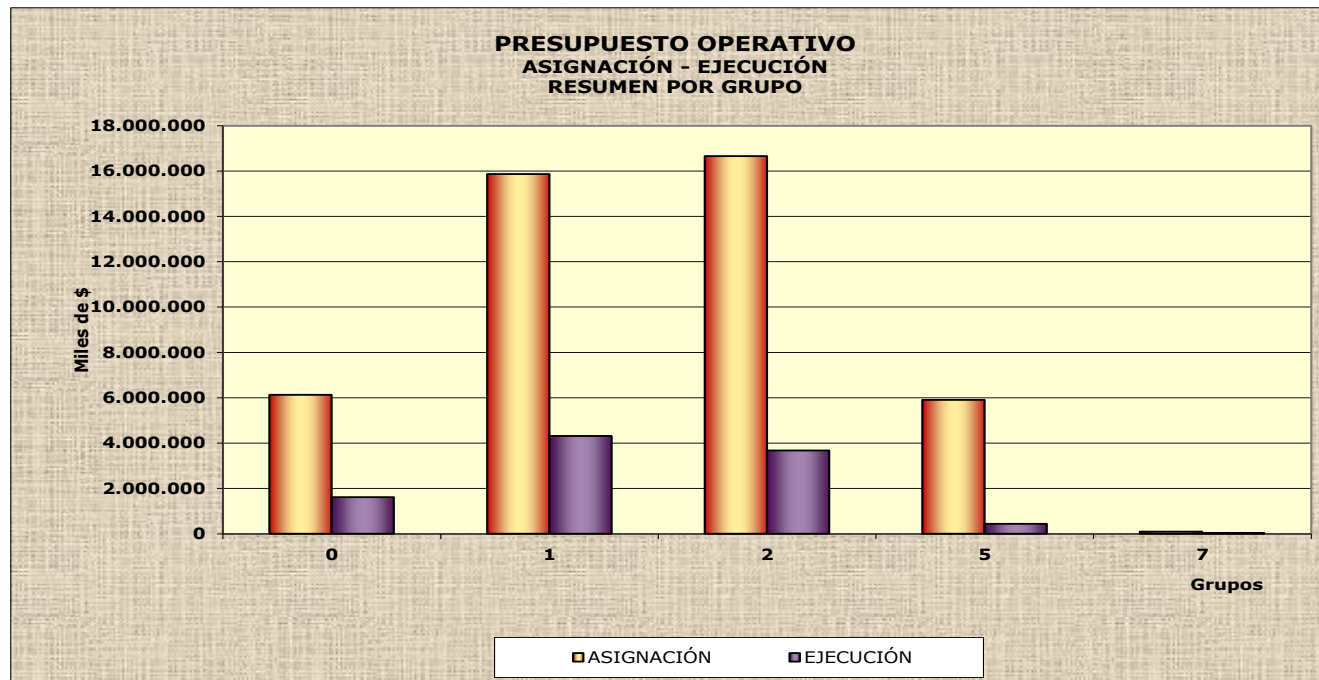
## EJECUCIÓN PRESUPUESTAL AL 31/03/2014

### UTILIZACIÓN DE ASIGNACIONES - PRESUPUESTO OPERATIVO

#### RESUMEN POR GRUPO

(Importes expresados en moneda nacional)

GRUPO	DENOMINACIÓN	ASIGNACIÓN	EJECUCIÓN	DISPONIBILIDAD
0	Servicios personales	6.129.202.630	1.612.599.971	4.516.602.659
1	Bienes de consumo	15.855.322.194	4.312.758.110	11.542.564.084
2	Servicios no personales	16.653.920.008	3.672.759.180	12.981.160.828
5	Transferencias	5.905.303.646	435.613.798	5.469.689.848
7	Gastos no clasificados	92.724.038	29.081.522	63.642.516
<b>TOTAL</b>		<b>44.636.472.516</b>	<b>10.062.812.581</b>	<b>34.573.659.935</b>



**UTILIZACIÓN DE ASIGNACIONES - PRESUPUESTO OPERATIVO****RESUMEN POR PROGRAMA**

(Importes expresados en moneda nacional)

<b>PROGRAMA</b>	<b>DENOMINACIÓN</b>	<b>ASIGNACIÓN</b>	<b>EJECUCIÓN</b>	<b>DISPONIBILIDAD</b>
11	Dirección	9.325.393.195	1.924.476.636	7.400.916.559
12	Operación	25.857.079.493	6.682.749.194	19.174.330.299
13	Dirección de Recursos y Negocios Conexos	5.757.951.024	1.443.943.786	4.314.007.238
14	Conex	56.548.204	5.323.986	51.224.218
<b>TOTAL</b>		<b>40.996.971.916</b>	<b>10.056.493.602</b>	<b>30.940.478.314</b>

**UTILIZACIÓN DE ASIGNACIONES - PRESUPUESTO OPERATIVO  
DETALLE POR OBJETO**

**GRUPO 0 - SERVICIOS PERSONALES**

OBJETO	DENOMINACIÓN	ASIGNACION M/N	EJECUCIÓN TOTAL EN M/N	EJECUCIÓN M/N	EJECUCIÓN M/E EXPRESADO EN U\$S	EJECUCIÓN M/E EXPRESADO M/N	DISPONIBILIDAD
011000	Sueldo Básico Cargos Permanentes	1.390.544.358	345.773.935	345.773.935	-	-	1.044.770.423
012000	Aumento por Mayor Horario	96.261.838	21.733.557	21.733.557	-	-	74.528.281
014000	Suplementos de Sueldos Cargos Permanentes	68.108.877	18.371.145	18.371.145	-	-	49.737.732
017000	Desvío Sueldo Equiparación Cargos Permanentes	10.498.017	2.862.125	2.862.125	-	-	7.635.892
021000	Sueldo Básico Personal Contratado para Funciones Permanentes	299.296.740	113.780.765	113.780.765	-	-	185.515.975
022000	Aumento por Mayor Horario	21.887.245	8.661.511	8.661.511	-	-	13.225.734
024000	Suplemento de Sueldos Pers. Contratado para Funciones Permanentes	1.406.044	584.782	584.782	-	-	821.262
042030	Cambio de Residencia	56.522.243	22.571.913	22.571.913	-	-	33.950.330
042040	Prima a la Eficiencia	116.682.547	28.403.021	28.403.021	-	-	88.279.526
042050	Dedicación Especial	378.856.652	91.923.949	91.923.949	-	-	286.932.703
042060	Otras Compensaciones	829.496.241	122.076.339	122.076.339	-	-	707.419.902
042070	Complemento por pago de Productividad	216.673.335	71.285.344	71.285.344	-	-	145.387.991
043010	Sistema de Remuneración Variable	440.794.267	136.338.212	136.338.212	-	-	304.456.055
044010	Prima por Antigüedad Cargos Permanentes	95.961.950	21.596.396	21.596.396	-	-	74.365.554
044011	Prima por Antigüedad Personal Contratado para Funciones Permanentes	3.919.788	850.601	850.601	-	-	3.069.187
045010	Quebranto de Caja	24.198.100	6.713.271	6.713.271	-	-	17.484.829
045020	Gastos de Representación	1.329.503	417.070	417.070	-	-	912.433
052000	Trabajo Nocturno y Rotativo	105.401.657	27.369.658	27.369.658	-	-	78.031.999
056000	Prestaciones por Accidente de Trabajo	3.272.330	804.727	804.727	-	-	2.467.603
057000	Becas	45.604.484	9.771.948	9.771.948	-	-	35.832.536
058000	Horas Extras	85.519.022	72.976.453	72.976.453	-	-	12.542.569
059000	Sueldo Anual Complementario	398.972.651	106.914.680	106.914.680	-	-	292.057.971
064000	Prestaciones por Salud	25.083.733	6.195.283	6.195.283	-	-	18.888.450
067000	Prestaciones por Alimentación	523.774.060	143.039.328	143.039.328	-	-	380.734.732
069000	Prestaciones 200 Kwh y Otros	93.057.350	24.506.862	24.321.410	8.212	185.452	68.550.488
071000	Prima por Matrimonio	139.736	38.862	38.862	-	-	100.874
072000	Hogar Constituido	28.972.615	8.058.056	8.058.056	-	-	20.914.559
073000	Prima por Nacimiento	337.938	92.121	92.121	-	-	245.817
074000	Prestación por Hijo	986.786	134.286	134.286	-	-	852.500
079000	Otros Beneficios Familiares	30.602.766	3.830.112	3.807.173	1.031	22.938	26.772.654
081000	Aporte Patronal al Sistema de Seguridad Social	425.119.631	113.839.453	113.839.453	-	-	311.280.178
082020	Aportes Patronales al F.N.V.	51.108.364	13.874.705	13.874.705	-	-	37.233.659
084000	FONASA	238.272.424	67.209.504	67.209.504	-	-	171.062.920
095000	Contratados a Término	20.539.338	-	-	-	-	20.539.338
<b>TOTAL</b>		<b>6.129.202.630</b>	<b>1.612.599.971</b>	<b>1.612.391.581</b>	<b>9.243</b>	<b>208.390</b>	<b>4.516.602.659</b>



**UTILIZACIÓN DE ASIGNACIONES - PRESUPUESTO OPERATIVO  
DETALLE POR OBJETO**

**GRUPO 1 - BIENES DE CONSUMO**

<b>OBJETO</b>	<b>DENOMINACIÓN</b>	<b>ASIGNACION M/N</b>	<b>EJECUCIÓN TOTAL EN M/N</b>	<b>EJECUCIÓN M/N</b>	<b>EJECUCIÓN M/E EXPRESADO EN U\$S</b>	<b>EJECUCIÓN M/E EXPRESADO M/N</b>	<b>DISPONIBILIDAD</b>
119000	Otros Alimentos y Productos	4.170.105	1.106.386	1.106.230	7	156	3.063.719
122000	Prendas de Vestir	43.493.346	7.374.243	3.846.266	161.418	3.527.976	36.119.103
135000	Libros, Revistas y Otras Publicaciones	3.240.884	1.016.669	1.009.264	333	7.405	2.224.215
141000	Combustibles Derivados del Petróleo	10.098.696.547	3.784.388.732	27.733.980	167.515.199	3.756.654.751	6.314.307.815
147000	Gas	238.558	26.248	26.248	-	-	212.310
148000	Compra de Energía	5.242.942.801	451.369.488	47.347.896	17.747.017	404.021.592	4.791.573.313
151000	Lubricantes	22.878.949	6.236.692	425.679	261.959	5.811.012	16.642.257
157000	Neumáticos y Cámaras	9.443.254	631.932	607.056	1.036	24.876	8.811.322
159000	Otros Productos Químicos y Conexos	37.693.275	7.621.681	4.597.813	140.493	3.023.869	30.071.594
163000	Cemento, Cal y Yeso	70.000	-	-	-	-	70.000
169000	Productos de Madera y Productos Minerales	46.117.461	4.928.027	4.468.431	20.428	459.596	41.189.434
171000	Productos Básicos de Hierro y Acero	44.344.779	8.285.213	1.258.889	315.991	7.026.324	36.059.566
172000	Productos Básicos Metálicos No Ferrosos	39.264.186	5.353.512	1.280.686	179.720	4.072.826	33.910.674
176000	Herramientas Menores	20.878.459	4.450.384	1.162.234	148.048	3.288.150	16.428.075
191000	Útiles de Oficina	39.154.440	7.904.126	4.613.506	147.268	3.290.621	31.250.314
192000	Útiles y Productos de Limpieza	4.013.636	1.427.226	1.055.546	16.716	371.680	2.586.410
193000	Útiles y Accesorios Eléctricos	34.741.814	5.903.492	1.284.160	207.721	4.619.332	28.838.322
198010	Bienes de Consumo para Máquinas y Equipos de Producción	146.967.572	12.088.402	2.157.531	447.901	9.930.872	134.879.170
198020	Bienes de Consumo para Máquinas y Equipos de Oficina	2.495.059	473.255	175.143	13.442	298.111	2.021.804
198030	Bienes de Consumo para Máquinas y Equipos de Transporte	14.477.069	2.172.402	1.765.226	18.076	407.175	12.304.667
<b>TOTAL</b>		<b>15.855.322.194</b>	<b>4.312.758.110</b>	<b>105.921.785</b>	<b>187.342.773</b>	<b>4.206.836.325</b>	<b>11.542.564.084</b>

**UTILIZACIÓN DE ASIGNACIONES - PRESUPUESTO OPERATIVO  
DETALLE POR OBJETO**

**GRUPO 2 - SERVICIOS NO PERSONALES**

OBJETO	DENOMINACIÓN	ASIGNACION M/N	EJECUCIÓN TOTAL EN M/N	EJECUCIÓN M/N	EJECUCIÓN M/E EXPRESADO EN U\$S	EJECUCIÓN M/E EXPRESADO M/N	DISPONIBILIDAD
211000	Teléfonos, Telégrafos y Similares	70.870.815	21.912.710	21.912.710	-	-	48.958.105
212000	Agua	38.760.578	8.510.703	8.510.703	-	-	30.249.875
219000	Otros Servicios Básicos	35.074.628	8.215.276	-	377.783	8.215.276	26.859.352
221000	Publicidad y Propaganda	91.031.865	15.350.242	15.350.242	-	-	75.681.623
223000	Impresiones, Reproducciones y Encuadernaciones	4.349.077	228.973	196.434	1.464	32.540	4.120.104
234000	Viáticos Dentro del País	271.912.807	54.438.830	54.438.830	-	-	217.473.977
235000	Viáticos Fuera del País	19.635.589	2.249.440	2.248.007	64	1.433	17.386.149
236000	Otros Gastos de Traslado Fuera del País	12.484.714	1.919.112	15.788	85.619	1.903.324	10.565.602
239000	Otros Gastos de Traslado Dentro del País	24.660.250	5.735.069	5.735.069	-	-	18.925.181
245000	Fletes y Otros Gastos de Transporte	10.296.112	1.120.746	1.120.746	-	-	9.175.366
246000	Fletes y Otros Gastos de Transporte Exterior	68.628	-	-	-	-	68.628
247000	Transporte de Correspondencia y Encomiendas	1.855.032	303.570	303.570	-	-	1.551.462
251000	Arrendamiento de Inmuebles Dentro del País	4.717.027	3.204.311	1.536.362	77.667	1.667.949	1.512.716
253000	Arrendamiento de Equipos de Computación	68.790	4.500	4.500	-	-	64.290
254000	Arrendamiento de Equipos de Oficina	1.680.742	97.978	42.971	2.452	55.007	1.582.764
257000	Arrendamiento de Equipos de Transporte y Similares	351.232.073	54.771.471	36.913.552	796.918	17.857.919	296.460.602
258000	Arrendamiento de Máquinas Industriales	2.134.433.201	610.792.499	1.080.408	27.361.846	609.712.091	1.523.640.702
259000	Otros Arrendamientos	6.519.066	776.513	776.513	-	-	5.742.553
261021	IRAE	98.280	(23.624)	(23.624)	-	-	121.904
261030	Impuesto al Patrimonio	1.504.919.322	366.869.595	366.869.595	-	-	1.138.049.727
262040	I.V.A. Pagos D.G.I.	2.525.195.954	712.843.376	712.843.376	-	-	1.812.352.578
262050	I.V.A. Compras	6.084.106.274	1.271.689.051	346.285.193	41.637.054	925.403.858	4.812.417.223
263010	Tributos Municipales	48.514.799	2.492.603	2.492.603	-	-	46.022.196
263020	Tribunal de Cuentas	8.741.548	2.152.129	2.152.129	-	-	6.589.419
263030	Otros Tributos Nacionales	174.262.734	34.512.805	34.512.805	-	-	139.749.929
263040	Tributos Internacionales	1.594.619	-	-	-	-	1.594.619
264000	Primas y Otros Gastos de Seguros	142.299.690	23.711.617	21.445.335	105.060	2.266.282	118.588.073
269000	Otras Comisiones	3.360.562	1.009.683	935.697	3.330	73.986	2.350.879
271000	Servicios Contratados p/Mant.y Rep.de Inm.incluido dif.coeficiente	88.728.043	18.521.780	18.521.780	-	-	70.206.263
272000	Servicios Contratados p/Mant.y Rep.de Equipos Industriales	505.844.683	95.276.970	88.584.693	301.473	6.692.277	410.567.713
274000	Servicios Contratados p/Mant.y Rep.de Equipos de Transporte y similares	32.655.675	5.177.248	4.953.634	9.999	223.614	27.478.427
275000	Servicios Contrat.p/Mant.y Rep.de Mob., Eq.de Oficina y computación	18.972.039	1.653.444	1.565.004	3.964	88.440	17.318.595
276000	Mantenimiento y Reparación Micro., Accesorios y Software	74.876.214	8.961.589	2.071.992	317.406	6.889.597	65.914.625
277000	Mantenimiento de Red y Subestaciones	440.296.061	85.581.526	85.581.526	-	-	354.714.535
278000	Servicios Contratados de Limpieza	88.650.863	19.389.527	19.389.527	-	-	69.261.336
279000	Servicios Contratados para Mantenimiento	52.758.612	7.082.929	6.241.207	37.375	841.722	45.675.683
282000	Otros Servicios Profesionales	413.041.259	55.526.666	47.180.414	372.822	8.346.252	357.514.593
283000	Servicios médicos sanitarios y sociales	-	-	-	-	-	-
285000	Servicios Contratados de Computación	15.453	-	-	-	-	15.453
291000	Servicios Contratados de Vigilancia	189.086.844	40.811.838	40.811.838	-	-	148.275.006
297000	Derechos y regalías	563.328.000	-	-	-	-	-
299000	Otros Servicios Contratados	236.295.321	49.280.025	42.310.991	315.600	6.969.034	187.015.296
299003	Pago de Leasing	-	-	-	-	-	-
299004	Remesa, Distribución y Serv.de Cobro Facturas y Comisiones de Cobranza	376.626.165	80.606.457	80.606.457	-	-	296.019.708
<b>TOTAL</b>		<b>16.653.920.008</b>	<b>3.672.759.180</b>	<b>2.075.518.580</b>	<b>71.807.897</b>	<b>1.597.240.600</b>	<b>12.417.832.829</b>

**UTILIZACIÓN DE ASIGNACIONES - PRESUPUESTO OPERATIVO  
DETALLE POR OBJETO**

**GRUPO 5 - TRANSFERENCIAS**

OBJETO	DENOMINACIÓN	ASIGNACION M/N	EJECUCIÓN TOTAL EN M/N	EJECUCIÓN M/N	EJECUCIÓN M/E EXPRESADO EN U\$S	EJECUCIÓN M/E EXPRESADO M/N	DISPONIBILIDAD
515000	Versión de Resultados	5.463.500.600	338.715.000	338.715.000	-	-	5.124.785.600
519010	Donaciones	13.515.107	1.732.453	-	78.535	1.732.453	11.782.654
519020	Otros Subsidios a Organismos Públicos	120.652.800	28.496.696	28.496.696	-	-	92.156.104
529010	Donaciones al Sector Privado	3.471.490	-	-	-	-	3.471.490
529020	Otros Subsidios y Transferencias a Productores Privados	23.574.530	5.112.709	5.000.381	4.966	112.328	18.461.821
559000	Transferencias a ISFL	77.252.975	176.530	25.000	6.757	151.530	77.076.445
572000	Pensiones	8.886.144	2.333.220	2.333.220	-	-	6.552.924
576000	Incentivo por Retiro	194.450.000	59.047.189	59.047.189	-	-	135.402.811
<b>TOTAL</b>		<b>5.905.303.646</b>	<b>435.613.798</b>	<b>433.617.486</b>	<b>90.259</b>	<b>1.996.311</b>	<b>5.469.689.848</b>

**GRUPO 7 - GASTOS NO CLASIFICADOS**

OBJETO	DENOMINACIÓN	ASIGNACION M/N	EJECUCIÓN TOTAL EN M/N	EJECUCIÓN M/N	EJECUCIÓN M/E EXPRESADO EN U\$S	EJECUCIÓN M/E EXPRESADO M/N	DISPONIBILIDAD
793000	Indemnizaciones	48.724.038	29.078.409	24.506.251	205.542	4.572.158	19.645.629
799000	Penalizaciones Ursea	44.000.000	3.113	3.113	-	-	43.996.887
<b>TOTAL</b>		<b>92.724.038</b>	<b>29.081.522</b>	<b>24.509.364</b>	<b>205.542</b>	<b>4.572.158</b>	<b>63.642.516</b>

**UTILIZACIÓN DE ASIGNACIONES - PRESUPUESTO OPERATIVO****RESUMEN POR PROGRAMA Y GRUPO**

(Importes expresados en moneda nacional)

**PROGRAMA 11 - DIRECCIÓN**

<b>GRUPO</b>	<b>DENOMINACIÓN</b>	<b>ASIGNACIÓN</b>	<b>EJECUCIÓN</b>	<b>DISPONIBILIDAD</b>
0	Servicios personales	650.641.397	165.475.250	485.166.147
1	Bienes de consumo	8.605.640	1.946.623	6.659.017
2	Servicios no personales	6.411.269.667	1.316.033.101	5.095.236.566
5	Transferencias	2.250.076.035	432.807.560	1.817.268.475
7	Gastos no clasificados	4.800.456	8.214.102	(3.413.646)
<b>TOTAL</b>		<b>9.325.393.195</b>	<b>1.924.476.636</b>	<b>7.400.916.559</b>

**UTILIZACIÓN DE ASIGNACIONES - PRESUPUESTO OPERATIVO****RESUMEN POR PROGRAMA Y GRUPO**

(Importes expresados en moneda nacional)

**PROGRAMA 12 - OPERACIÓN**

<b>GRUPO</b>	<b>DENOMINACIÓN</b>	<b>ASIGNACIÓN</b>	<b>EJECUCIÓN</b>	<b>DISPONIBILIDAD</b>
0	Servicios personales	4.369.548.664	1.177.974.785	3.191.573.879
1	Bienes de consumo	15.708.831.014	4.291.535.447	11.417.295.567
2	Servicios no personales	5.676.332.961	1.189.558.149	4.486.774.812
5	Transferencias	15.727.011	2.806.238	12.920.773
7	Gastos no clasificados	86.639.843	20.874.574	65.765.269
<b>TOTAL</b>		<b>25.857.079.493</b>	<b>6.682.749.194</b>	<b>19.174.330.299</b>

**UTILIZACIÓN DE ASIGNACIONES - PRESUPUESTO OPERATIVO****RESUMEN POR PROGRAMA Y GRUPO**

(Importes expresados en moneda nacional)

**PROGRAMA 13 - DIRECCIÓN DE RECURSOS Y NEGOCIOS CONEXOS**

<b>GRUPO</b>	<b>DENOMINACIÓN</b>	<b>ASIGNACIÓN</b>	<b>EJECUCIÓN</b>	<b>DISPONIBILIDAD</b>
0	Servicios personales	1.070.905.728	258.093.589	812.812.139
1	Bienes de consumo	137.300.636	19.236.963	118.063.673
2	Servicios no personales	4.548.460.921	1.166.620.389	3.381.840.532
5	Transferencias	-	-	-
7	Gastos no clasificados	1.283.739	(7.154)	1.290.893
<b>TOTAL</b>		<b>5.757.951.024</b>	<b>1.443.943.786</b>	<b>4.314.007.238</b>

**UTILIZACIÓN DE ASIGNACIONES - PRESUPUESTO OPERATIVO****RESUMEN POR PROGRAMA Y GRUPO**

(Importes expresados en moneda nacional)

**PROGRAMA 14 - CONEX**

<b>GRUPO</b>	<b>DENOMINACIÓN</b>	<b>ASIGNACIÓN</b>	<b>EJECUCIÓN</b>	<b>DISPONIBILIDAD</b>
0	Servicios personales	38.106.841	4.737.370	33.369.471
1	Bienes de consumo	584.904	39.076	545.828
2	Servicios no personales	17.856.459	547.541	17.308.918
5	Transferencias	-	-	-
7	Gastos no clasificados	-	-	-
<b>TOTAL</b>		<b>56.548.204</b>	<b>5.323.986</b>	<b>51.224.218</b>

**EJECUCIÓN PRESUPUESTAL AL 31/03/2014****UTILIZACIÓN DE ASIGNACIONES - PRESUPUESTO DE OPERACIONES FINANCIERAS  
DETALLE POR OBJETO****GRUPO 6 - INTERESES Y OTROS GASTOS DE LA DEUDA**

<b>OBJETO</b>	<b>DENOMINACIÓN</b>	<b>ASIGNACIÓN</b>	<b>EJECUCIÓN TOTAL (M/N)</b>	<b>EJECUCIÓN M/N</b>	<b>EJECUCIÓN M/E EXPRESADA U\$S</b>	<b>EJECUCIÓN M/E EXPRESADA M/N</b>	<b>DISPONIBILIDAD</b>
600000	Intereses y Otros Gastos de la Deuda	582.442.297	-	-	-	-	
614000	Int.y Gtos. Obligac.Negociables Dda.Int.		31.567.596	-	1.404.652	31.567.596	
620000	Otros Intereses Deuda Interna		56.294.797	-	2.567.240	56.294.797	
649000	Otros Intereses Deuda Externa		38.785.836	-	1.711.945	38.785.836	
650000	Otros Gastos por Préstamos		3.632.833	446.168	141.108	3.186.665	
659000	Otras Diferencias de Cambio		(16.835.705)	595.544	837.469	(17.431.248)	
<b>TOTAL</b>		<b>582.442.297</b>	<b>113.445.357</b>	<b>1.041.711</b>	<b>6.662.414</b>	<b>112.403.646</b>	<b>468.996.940</b>

**GRUPO 8 - CLASIFICADOR DE APLICACIONES FINANCIERAS (AMORTIZACIONES)**

<b>OBJETO</b>	<b>DENOMINACIÓN</b>	<b>ASIGNACIÓN</b>	<b>EJECUCIÓN TOTAL (M/N)</b>	<b>EJECUCIÓN M/N</b>	<b>EJECUCIÓN M/E EXPRESADA U\$S</b>	<b>EJECUCIÓN M/E EXPRESADA M/N</b>	<b>DISPONIBILIDAD</b>
800000	Clasificador de Aplicaciones Financieras	3.583.095.642	-	-	-	-	
814000	Amortización Obligac. Negoc. Dda. Interna		89.627.928	-	3.969.069	89.627.928	
820000	Otras Amortizaciones de Deuda Interna		1.039.079.060	-	47.084.627	1.039.079.060	
846000	Otras Amortizaciones de Deuda Externa		433.020.754	-	19.136.710	433.020.754	
<b>TOTAL</b>		<b>3.583.095.642</b>	<b>1.561.727.742</b>	<b>-</b>	<b>70.190.406</b>	<b>1.561.727.742</b>	<b>2.021.367.900</b>



**EJECUCIÓN PRESUPUESTAL AL 31/03/2014****UTILIZACIÓN DE ASIGNACIONES - PRESUPUESTO DE INVERSIONES****RESUMEN POR GRUPO**

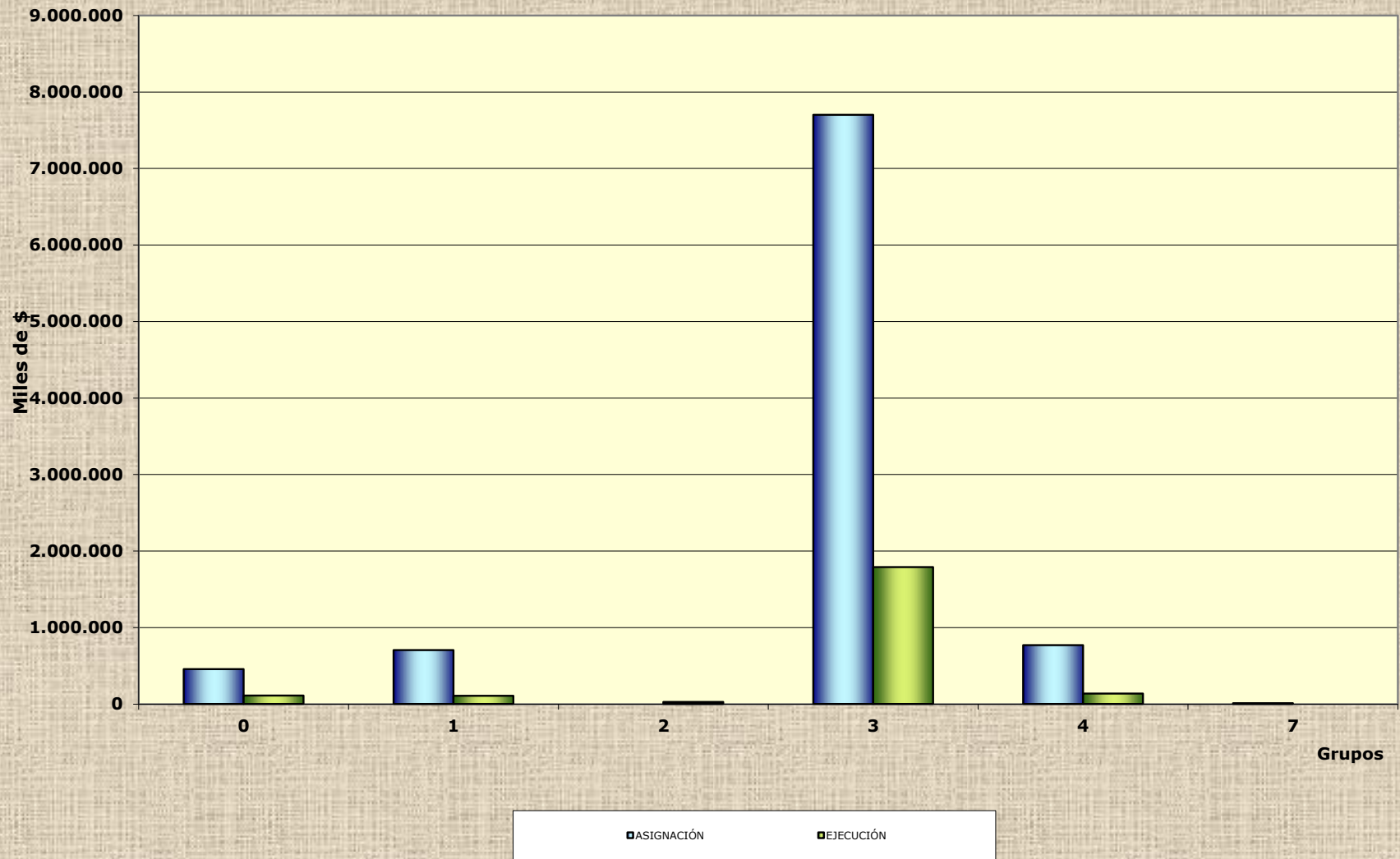
(Importes expresados en moneda nacional)

GRUPO	DENOMINACIÓN	ASIGNACIÓN	EJECUCIÓN	DISPONIBILIDAD
0	Servicios Personales	455.424.449	108.430.347	346.994.102
1	Bienes de Consumo	704.860.867	107.971.292	596.889.575
2	Servicios No Personales	-	26.201.898	(26.201.898)
3	Bienes de Uso	7.699.236.281	1.787.306.128	5.911.930.153
4	Activos Financieros	768.000.000	135.000.000	633.000.000
7	Gastos No Clasificados	10.577.933	-	10.577.933
<b>TOTAL</b>		<b>9.638.099.530</b>	<b>2.164.909.665</b>	<b>7.473.189.865</b>

**DETALLE POR COMPONENTE EN MONEDA EXTRANJERA Y MONEDA NACIONAL**

GRUPO	MONEDA EXTRANJERA						MONEDA NACIONAL		
	EXPRESADO EN DÓLARES ESTADOUNIDENSES			EXPRESADO EN PESOS URUGUAYOS			ASIGNACIÓN	EJECUCIÓN	DISPONIBILIDAD
	ASIGNACIÓN	EJECUCIÓN	DISPONIBILIDAD	ASIGNACIÓN	EJECUCIÓN	DISPONIBILIDAD			
0	-	-	-	-	-	-	455.424.449	108.430.347	346.994.102
1	33.870.788	3.762.542	30.108.246	650.319.138	83.528.446	566.790.692	54.541.729	24.442.846	30.098.883
2	-	115.805	(115.805)	-	2.590.257	(2.590.257)	-	23.611.640	(23.611.640)
3	260.949.991	55.875.681	205.074.310	5.010.239.827	1.251.904.353	3.758.335.474	2.688.996.454	535.401.774	2.153.594.680
4	60.000.000	-	60.000.000	768.000.000	-	768.000.000	-	135.000.000	(135.000.000)
7	550.934	-	550.934	10.577.933	-	10.577.933	-	-	-
<b>TOTAL</b>	<b>355.371.713</b>	<b>59.754.028</b>	<b>295.617.685</b>	<b>6.439.136.898</b>	<b>1.338.023.057</b>	<b>5.101.113.841</b>	<b>3.198.962.632</b>	<b>826.886.609</b>	<b>2.372.076.023</b>

### PRESUPUESTO DE INVERSIÓN ASIGNACIÓN - EJECUCIÓN RESUMEN POR GRUPO



## UTILIZACIÓN DE ASIGNACIONES - PRESUPUESTO DE INVERSIONES

## RESUMEN POR PROGRAMA

(Importes expresados en moneda nacional)

PROGRAMA	DENOMINACIÓN	ASIGNACIÓN	EJECUCIÓN	DISPONIBILIDAD
21	Dirección	490.063.028	141.769.318	348.293.710
22	Operación	8.960.202.902	2.000.628.747	6.959.574.155
23	Direc. de Recursos y Neg. Conexos	184.953.600	22.505.470	162.448.130
24	Conex	2.880.000	6.131	2.873.870
<b>TOTAL</b>		<b>9.638.099.530</b>	<b>2.164.909.665</b>	<b>7.473.189.865</b>

## DETALLE POR COMPONENTE EN MONEDA EXTRANJERA Y MONEDA NACIONAL

PROGRAMA	MONEDA EXTRANJERA						MONEDA NACIONAL		
	EXPRESADO EN DÓLARES ESTADOUNIDENSES			EXPRESADO EN PESOS URUGUAYOS			ASIGNACIÓN	EJECUCIÓN	DISPONIBILIDAD
	ASIGNACIÓN	EJECUCIÓN	DISPONIBILIDAD	ASIGNACIÓN	EJECUCIÓN	DISPONIBILIDAD			
21	25.524.116	117.162	25.406.954	490.063.028	2.571.545	487.491.483	-	139.197.773	(139.197.773)
22	322.672.597	58.958.413	263.714.184	5.811.313.870	1.320.372.781	4.490.941.089	3.148.889.032	680.255.967	2.468.633.065
23	7.025.000	678.179	6.346.821	134.880.000	15.072.601	119.807.399	50.073.600	7.432.869	42.640.731
24	150.000	275	149.725	2.880.000	6.131	2.873.870	-	-	-
<b>TOTAL</b>	<b>355.371.713</b>	<b>59.754.028</b>	<b>295.617.685</b>	<b>6.439.136.898</b>	<b>1.338.023.057</b>	<b>5.101.113.841</b>	<b>3.198.962.632</b>	<b>826.886.609</b>	<b>2.372.076.023</b>

**UTILIZACIÓN DE ASIGNACIONES - PRESUPUESTO DE INVERSIONES  
RESUMEN POR PROGRAMA Y GRUPO**

**PROGRAMA 21 - DIRECCIÓN**  
(Importes expresados en moneda nacional)

GRUPO	DENOMINACIÓN	ASIGNACIÓN	EJECUCIÓN	DISPONIBILIDAD
0	Servicios Personales	-	-	-
1	Bienes de Consumo	-	721.084	(721.084)
2	Servicios No Personales	-	-	-
3	Bienes de Uso	106.063.028	6.048.234	100.014.794
4	Activos Financieros	384.000.000	135.000.000	249.000.000
7	Gastos No Clasificados	-	-	-
<b>TOTAL</b>		<b>490.063.028</b>	<b>141.769.318</b>	<b>348.293.710</b>

**DETALLE POR COMPONENTE EN MONEDA EXTRANJERA Y MONEDA NACIONAL**

GRUPO	MONEDA EXTRANJERA						MONEDA NACIONAL		
	EXPRESADO EN DÓLARES ESTADOUNIDENSES			EXPRESADO EN PESOS URUGUAYOS			ASIGNACIÓN	EJECUCIÓN	DISPONIBILIDAD
	ASIGNACIÓN	EJECUCIÓN	DISPONIBILIDAD	ASIGNACIÓN	EJECUCIÓN	DISPONIBILIDAD			
0	-	-	-	-	-	-	-	-	-
1	-	31.870	(31.870)	-	716.849	(716.849)	-	4.235	(4.235)
2	-	-	-	-	-	-	-	-	-
3	5.524.116	85.292	5.438.824	106.063.028	1.854.696	104.208.332	-	4.193.538	(4.193.538)
4	20.000.000	-	20.000.000	384.000.000	-	384.000.000	-	135.000.000	(135.000.000)
7	-	-	-	-	-	-	-	-	-
<b>TOTAL</b>	<b>25.524.116</b>	<b>117.162</b>	<b>25.406.954</b>	<b>490.063.028</b>	<b>2.571.545</b>	<b>487.491.483</b>	<b>-</b>	<b>139.197.773</b>	<b>(139.197.773)</b>

**UTILIZACIÓN DE ASIGNACIONES - PRESUPUESTO DE INVERSIONES  
RESUMEN POR PROYECTO Y GRUPO**

**PROYECTO 2110 - EQUIPAMIENTO GENERAL DIRECCIÓN**  
(Importes expresados en moneda nacional)

GRUPO	DENOMINACIÓN	ASIGNACIÓN	EJECUCIÓN	DISPONIBILIDAD
0	Servicios personales	-	-	-
1	Bienes de consumo	-	311.627	(311.627)
2	Servicios no personales	-	-	-
3	Bienes de uso	42.203.194	4.322.840	37.880.354
4	Activos Financieros	-	-	-
7	Gastos no clasificados	-	-	-
<b>TOTAL</b>		<b>42.203.194</b>	<b>4.634.467</b>	<b>37.568.727</b>

**DETALLE POR COMPONENTE EN MONEDA EXTRANJERA Y MONEDA NACIONAL**

GRUPO	MONEDA EXTRANJERA						MONEDA NACIONAL		
	EXPRESADO EN DÓLARES ESTADOUNIDENSES			EXPRESADO EN PESOS URUGUAYOS			ASIGNACIÓN	EJECUCIÓN	DISPONIBILIDAD
	ASIGNACIÓN	EJECUCIÓN	DISPONIBILIDAD	ASIGNACIÓN	EJECUCIÓN	DISPONIBILIDAD			
0	-	-	-	-	-	-	-	-	-
1	-	13.714	(13.714)	-	311.627	(311.627)	-	-	-
2	-	-	-	-	-	-	-	-	-
3	2.198.083	13.893	2.184.190	42.203.194	303.415	41.899.779	-	4.019.425	(4.019.425)
4	-	-	-	-	-	-	-	-	-
5	-	-	-	-	-	-	-	-	-
7	-	-	-	-	-	-	-	-	-
<b>TOTAL</b>	<b>2.198.083</b>	<b>27.606</b>	<b>2.170.477</b>	<b>42.203.194</b>	<b>615.042</b>	<b>41.588.152</b>	-	<b>4.019.425</b>	<b>(4.019.425)</b>

**UTILIZACIÓN DE ASIGNACIONES - PRESUPUESTO DE INVERSIONES  
RESUMEN POR PROYECTO Y GRUPO**

**PROYECTO 2131 - OBRAS GASODUCTO DEL SUR (LINK)**  
(Importes expresados en moneda nacional)

GRUPO	DENOMINACIÓN	ASIGNACIÓN	EJECUCIÓN	DISPONIBILIDAD
0	Servicios personales	-	-	-
1	Bienes de consumo	-	-	-
2	Servicios no personales	-	-	-
3	Bienes de uso	38.400.000	-	38.400.000
4	Activos Financieros	-	-	-
7	Gastos no clasificados	-	-	-
<b>TOTAL</b>		<b>38.400.000</b>	<b>-</b>	<b>38.400.000</b>

**DETALLE POR COMPONENTE EN MONEDA EXTRANJERA Y MONEDA NACIONAL**

GRUPO	MONEDA EXTRANJERA						MONEDA NACIONAL		
	EXPRESADO EN DÓLARES ESTADOUNIDENSES			EXPRESADO EN PESOS URUGUAYOS			ASIGNACIÓN	EJECUCIÓN	DISPONIBILIDAD
	ASIGNACIÓN	EJECUCIÓN	DISPONIBILIDAD	ASIGNACIÓN	EJECUCIÓN	DISPONIBILIDAD			
0	-	-	-	-	-	-	-	-	-
1	-	-	-	-	-	-	-	-	-
2	-	-	-	-	-	-	-	-	-
3	2.000.000	-	2.000.000	38.400.000	-	38.400.000	-	-	-
4	-	-	-	-	-	-	-	-	-
5	-	-	-	-	-	-	-	-	-
7	-	-	-	-	-	-	-	-	-
<b>TOTAL</b>	<b>2.000.000</b>	<b>-</b>	<b>2.000.000</b>	<b>38.400.000</b>	<b>-</b>	<b>38.400.000</b>	<b>-</b>	<b>-</b>	<b>-</b>

**UTILIZACIÓN DE ASIGNACIONES - PRESUPUESTO DE INVERSIONES  
RESUMEN POR PROYECTO Y GRUPO**

**PROYECTO 2141 - DPE DESPACHO, PLANIFICACIÓN Y ESTUDIOS**  
(Importes expresados en moneda nacional)

GRUPO	DENOMINACIÓN	ASIGNACIÓN	EJECUCIÓN	DISPONIBILIDAD
0	Servicios personales	-	-	-
1	Bienes de consumo	-	409.456	(409.456)
2	Servicios no personales	-	-	-
3	Bienes de uso	24.931.834	1.725.394	23.206.440
4	Activos Financieros	-	-	-
7	Gastos no clasificados	-	-	-
<b>TOTAL</b>		<b>24.931.834</b>	<b>2.134.851</b>	<b>22.796.983</b>

**DETALLE POR COMPONENTE EN MONEDA EXTRANJERA Y MONEDA NACIONAL**

GRUPO	MONEDA EXTRANJERA						MONEDA NACIONAL		
	EXPRESADO EN DÓLARES ESTADOUNIDENSES			EXPRESADO EN PESOS URUGUAYOS			ASIGNACIÓN	EJECUCIÓN	DISPONIBILIDAD
	ASIGNACIÓN	EJECUCIÓN	DISPONIBILIDAD	ASIGNACIÓN	EJECUCIÓN	DISPONIBILIDAD			
0	-	-	-	-	-	-	-	-	-
1	-	18.156	(18.156)	-	405.221	(405.221)	-	4.235	(4.235)
2	-	-	-	-	-	-	-	-	-
3	1.298.533	71.399	1.227.134	24.931.834	1.551.282	23.380.553	-	174.113	(174.113)
4	-	-	-	-	-	-	-	-	-
5	-	-	-	-	-	-	-	-	-
7	-	-	-	-	-	-	-	-	-
<b>TOTAL</b>	<b>1.298.533</b>	<b>89.555</b>	<b>1.208.978</b>	<b>24.931.834</b>	<b>1.956.503</b>	<b>22.975.331</b>	-	<b>178.348</b>	<b>(178.348)</b>

**UTILIZACIÓN DE ASIGNACIONES - PRESUPUESTO DE INVERSIONES  
RESUMEN POR PROYECTO Y GRUPO**

**PROYECTO 2151 - EQUIDAD DE GÉNERO**  
(Importes expresados en moneda nacional)

GRUPO	DENOMINACIÓN	ASIGNACIÓN	EJECUCIÓN	DISPONIBILIDAD
0	Servicios personales	-	-	-
1	Bienes de consumo	-	-	-
2	Servicios no personales	-	-	-
3	Bienes de uso	528.000	-	528.000
4	Activos Financieros	-	-	-
7	Gastos no clasificados	-	-	-
<b>TOTAL</b>		<b>528.000</b>	<b>-</b>	<b>528.000</b>

**DETALLE POR COMPONENTE EN MONEDA EXTRANJERA Y MONEDA NACIONAL**

GRUPO	MONEDA EXTRANJERA						MONEDA NACIONAL		
	EXPRESADO EN DÓLARES ESTADOUNIDENSES			EXPRESADO EN PESOS URUGUAYOS			ASIGNACIÓN	EJECUCIÓN	DISPONIBILIDAD
	ASIGNACIÓN	EJECUCIÓN	DISPONIBILIDAD	ASIGNACIÓN	EJECUCIÓN	DISPONIBILIDAD			
0	-	-	-	-	-	-	-	-	-
1	-	-	-	-	-	-	-	-	-
2	-	-	-	-	-	-	-	-	-
3	27.500	-	27.500	528.000	-	528.000	-	-	-
4	-	-	-	-	-	-	-	-	-
5	-	-	-	-	-	-	-	-	-
7	-	-	-	-	-	-	-	-	-
<b>TOTAL</b>	<b>27.500</b>	<b>-</b>	<b>27.500</b>	<b>528.000</b>	<b>-</b>	<b>528.000</b>	<b>-</b>	<b>-</b>	<b>-</b>



**UTILIZACIÓN DE ASIGNACIONES - PRESUPUESTO DE INVERSIONES  
RESUMEN POR PROYECTO Y GRUPO**

**PROYECTO 2161 - PROYECTO REGASIFICACIÓN**

(Importes expresados en moneda nacional)

GRUPO	DENOMINACIÓN	ASIGNACIÓN	EJECUCIÓN	DISPONIBILIDAD
0	Servicios personales	-	-	-
1	Bienes de consumo	-	-	-
2	Servicios no personales	-	-	-
3	Bienes de uso	-	-	-
4	Activos Financieros	384.000.000	135.000.000	249.000.000
7	Gastos no clasificados	-	-	-
<b>TOTAL</b>		<b>384.000.000</b>	<b>135.000.000</b>	<b>249.000.000</b>

**DETALLE POR COMPONENTE EN MONEDA EXTRANJERA Y MONEDA NACIONAL**

GRUPO	MONEDA EXTRANJERA						MONEDA NACIONAL		
	EXPRESADO EN DÓLARES ESTADOUNIDENSES			EXPRESADO EN PESOS URUGUAYOS			ASIGNACIÓN	EJECUCIÓN	DISPONIBILIDAD
	ASIGNACIÓN	EJECUCIÓN	DISPONIBILIDAD	ASIGNACIÓN	EJECUCIÓN	DISPONIBILIDAD			
0	-	-	-	-	-	-	-	-	-
1	-	-	-	-	-	-	-	-	-
2	-	-	-	-	-	-	-	-	-
3	-	-	-	-	-	-	-	-	-
4	20.000.000	-	20.000.000	384.000.000	-	384.000.000	-	135.000.000	(135.000.000)
5	-	-	-	-	-	-	-	-	-
7	-	-	-	-	-	-	-	-	-
<b>TOTAL</b>	<b>20.000.000</b>	<b>-</b>	<b>20.000.000</b>	<b>384.000.000</b>	<b>-</b>	<b>384.000.000</b>	<b>-</b>	<b>135.000.000</b>	<b>(135.000.000)</b>

**UTILIZACIÓN DE ASIGNACIONES - PRESUPUESTO DE INVERSIONES  
RESUMEN POR PROGRAMA Y GRUPO**

**PROGRAMA 22 - OPERACIÓN**  
(Importes expresados en moneda nacional)

GRUPO	DENOMINACIÓN	ASIGNACIÓN	EJECUCIÓN	DISPONIBILIDAD
0	Servicios Personales	455.424.449	108.430.347	346.994.102
1	Bienes de Consumo	701.788.867	106.894.126	594.894.741
2	Servicios No Personales	-	26.201.898	(26.201.898)
3	Bienes de Uso	7.408.411.653	1.759.102.376	5.649.309.277
4	Activos Financieros	384.000.000	-	384.000.000
7	Gastos No Clasificados	10.577.933	-	10.577.933
<b>TOTAL</b>		<b>8.960.202.902</b>	<b>2.000.628.747</b>	<b>6.959.574.155</b>

**DETALLE POR COMPONENTE EN MONEDA EXTRANJERA Y MONEDA NACIONAL**

GRUPO	MONEDA EXTRANJERA						MONEDA NACIONAL		
	EXPRESADO EN DÓLARES ESTADOUNIDENSES			EXPRESADO EN PESOS URUGUAYOS			ASIGNACIÓN	EJECUCIÓN	DISPONIBILIDAD
	ASIGNACIÓN	EJECUCIÓN	DISPONIBILIDAD	ASIGNACIÓN	EJECUCIÓN	DISPONIBILIDAD			
0	-	-	-	-	-	-	455.424.449	108.430.347	346.994.102
1	33.810.788	3.721.926	30.088.862	649.167.138	82.614.250	566.552.888	52.621.729	24.279.876	28.341.853
2	-	115.805	(115.805)	-	2.590.257	(2.590.257)	-	23.611.640	(23.611.640)
3	248.310.875	55.120.682	193.190.193	4.767.568.799	1.235.168.273	3.532.400.526	2.640.842.854	523.934.103	2.116.908.751
4	40.000.000	-	40.000.000	384.000.000	-	384.000.000	-	-	-
7	550.934	-	550.934	10.577.933	-	10.577.933	-	-	-
<b>TOTAL</b>	<b>322.672.597</b>	<b>58.958.413</b>	<b>263.714.184</b>	<b>5.811.313.870</b>	<b>1.320.372.781</b>	<b>4.490.941.089</b>	<b>3.148.889.032</b>	<b>680.255.967</b>	<b>2.468.633.065</b>

**UTILIZACIÓN DE ASIGNACIONES - PRESUPUESTO DE INVERSIONES  
RESUMEN POR PROYECTO Y GRUPO**

**PROYECTO 2201 - EQUIPAMIENTO GENERAL DIRECCIÓN OPERATIVA**  
(Importes expresados en moneda nacional)

GRUPO	DENOMINACIÓN	ASIGNACIÓN	EJECUCIÓN	DISPONIBILIDAD
0	Servicios personales	-	-	-
1	Bienes de consumo	-	-	-
2	Servicios no personales	-	-	-
3	Bienes de uso	422.400	243	422.157
4	Activos Financieros	-	-	-
7	Gastos no clasificados	-	-	-
<b>TOTAL</b>		<b>422.400</b>	<b>243</b>	<b>422.157</b>

**DETALLE POR COMPONENTE EN MONEDA EXTRANJERA Y MONEDA NACIONAL**

GRUPO	MONEDA EXTRANJERA						MONEDA NACIONAL		
	EXPRESADO EN DÓLARES ESTADOUNIDENSES			EXPRESADO EN PESOS URUGUAYOS			ASIGNACIÓN	EJECUCIÓN	DISPONIBILIDAD
	ASIGNACIÓN	EJECUCIÓN	DISPONIBILIDAD	ASIGNACIÓN	EJECUCIÓN	DISPONIBILIDAD			
0	-	-	-	-	-	-	-	-	-
1	-	-	-	-	-	-	-	-	-
2	-	-	-	-	-	-	-	-	-
3	22.000	11	21.989	422.400	243	422.157	-	-	-
4	-	-	-	-	-	-	-	-	-
5	-	-	-	-	-	-	-	-	-
7	-	-	-	-	-	-	-	-	-
<b>TOTAL</b>	<b>22.000</b>	<b>11</b>	<b>21.989</b>	<b>422.400</b>	<b>243</b>	<b>422.157</b>	-	-	-

**UTILIZACIÓN DE ASIGNACIONES - PRESUPUESTO DE INVERSIONES  
RESUMEN POR PROYECTO Y GRUPO**

**PROYECTO 2211 - GENERACIÓN TÉRMICA**  
(Importes expresados en moneda nacional)

GRUPO	DENOMINACIÓN	ASIGNACIÓN	EJECUCIÓN	DISPONIBILIDAD
0	Servicios personales	-	-	-
1	Bienes de consumo	21.504.000	2.405.601	19.098.399
2	Servicios no personales	-	-	-
3	Bienes de uso	362.496.000	66.197.605	296.298.395
4	Activos Financieros	-	-	-
7	Gastos no clasificados	-	-	-
<b>TOTAL</b>		<b>384.000.000</b>	<b>68.603.206</b>	<b>315.396.794</b>

**DETALLE POR COMPONENTE EN MONEDA EXTRANJERA Y MONEDA NACIONAL**

GRUPO	MONEDA EXTRANJERA						MONEDA NACIONAL		
	EXPRESADO EN DÓLARES ESTADOUNIDENSES			EXPRESADO EN PESOS URUGUAYOS			ASIGNACIÓN	EJECUCIÓN	DISPONIBILIDAD
	ASIGNACIÓN	EJECUCIÓN	DISPONIBILIDAD	ASIGNACIÓN	EJECUCIÓN	DISPONIBILIDAD			
0	-	-	-	-	-	-	-	-	-
1	1.120.000	108.640	1.011.360	21.504.000	2.405.601	19.098.399	-	-	-
2	-	-	-	-	-	-	-	-	-
3	18.880.000	2.020.239	16.859.761	362.496.000	45.052.886	317.443.114	-	21.144.719	(21.144.719)
4	-	-	-	-	-	-	-	-	-
5	-	-	-	-	-	-	-	-	-
7	-	-	-	-	-	-	-	-	-
<b>TOTAL</b>	<b>20.000.000</b>	<b>2.128.879</b>	<b>17.871.121</b>	<b>384.000.000</b>	<b>47.458.487</b>	<b>336.541.513</b>	<b>-</b>	<b>21.144.719</b>	<b>(21.144.719)</b>

**UTILIZACIÓN DE ASIGNACIONES - PRESUPUESTO DE INVERSIONES  
RESUMEN POR PROYECTO Y GRUPO**

**PROYECTO 2212 - GENERACIÓN HIDRÁULICA**  
(Importes expresados en moneda nacional)

GRUPO	DENOMINACIÓN	ASIGNACIÓN	EJECUCIÓN	DISPONIBILIDAD
0	Servicios personales	-	-	-
1	Bienes de consumo	-	21.688	(21.688)
2	Servicios no personales	-	-	-
3	Bienes de uso	79.484.160	6.864.773	72.619.387
4	Activos Financieros	-	-	-
7	Gastos no clasificados	-	-	-
<b>TOTAL</b>		<b>79.484.160</b>	<b>6.886.461</b>	<b>72.597.699</b>

**DETALLE POR COMPONENTE EN MONEDA EXTRANJERA Y MONEDA NACIONAL**

GRUPO	MONEDA EXTRANJERA						MONEDA NACIONAL		
	EXPRESADO EN DÓLARES ESTADOUNIDENSES			EXPRESADO EN PESOS URUGUAYOS			ASIGNACIÓN	EJECUCIÓN	DISPONIBILIDAD
	ASIGNACIÓN	EJECUCIÓN	DISPONIBILIDAD	ASIGNACIÓN	EJECUCIÓN	DISPONIBILIDAD			
0	-	-	-	-	-	-	-	-	-
1	-	-	-	-	-	-	-	21.688	(21.688)
2	-	-	-	-	-	-	-	-	-
3	4.139.800	198.035	3.941.765	79.484.160	4.480.988	75.003.172	-	2.383.785	(2.383.785)
4	-	-	-	-	-	-	-	-	-
5	-	-	-	-	-	-	-	-	-
7	-	-	-	-	-	-	-	-	-
<b>TOTAL</b>	<b>4.139.800</b>	<b>198.035</b>	<b>3.941.765</b>	<b>79.484.160</b>	<b>4.480.988</b>	<b>75.003.172</b>	-	<b>2.405.473</b>	<b>(2.405.473)</b>

**UTILIZACIÓN DE ASIGNACIONES - PRESUPUESTO DE INVERSIONES  
RESUMEN POR PROYECTO Y GRUPO**

**PROYECTO 2214 - NUEVAS INVERSIONES EN GENERACIÓN**  
(Importes expresados en moneda nacional)

GRUPO	DENOMINACIÓN	ASIGNACIÓN	EJECUCIÓN	DISPONIBILIDAD
0	Servicios personales	-	-	-
1	Bienes de consumo	-	-	-
2	Servicios no personales	-	-	-
3	Bienes de uso	7.680.000	2.589.013	5.090.987
4	Activos Financieros	-	-	-
7	Gastos no clasificados	-	-	-
<b>TOTAL</b>		<b>7.680.000</b>	<b>2.589.013</b>	<b>5.090.987</b>

**DETALLE POR COMPONENTE EN MONEDA EXTRANJERA Y MONEDA NACIONAL**

GRUPO	MONEDA EXTRANJERA						MONEDA NACIONAL		
	EXPRESADO EN DÓLARES ESTADOUNIDENSES			EXPRESADO EN PESOS URUGUAYOS			ASIGNACIÓN	EJECUCIÓN	DISPONIBILIDAD
	ASIGNACIÓN	EJECUCIÓN	DISPONIBILIDAD	ASIGNACIÓN	EJECUCIÓN	DISPONIBILIDAD			
0	-	-	-	-	-	-	-	-	-
1	-	-	-	-	-	-	-	-	-
2	-	-	-	-	-	-	-	-	-
3	400.000	118.716	281.284	7.680.000	2.549.288	5.130.712	-	39.725	(39.725)
4	-	-	-	-	-	-	-	-	-
5	-	-	-	-	-	-	-	-	-
7	-	-	-	-	-	-	-	-	-
<b>TOTAL</b>	<b>400.000</b>	<b>118.716</b>	<b>281.284</b>	<b>7.680.000</b>	<b>2.549.288</b>	<b>5.130.712</b>	-	<b>39.725</b>	<b>(39.725)</b>

**UTILIZACIÓN DE ASIGNACIONES - PRESUPUESTO DE INVERSIONES  
RESUMEN POR PROYECTO Y GRUPO**

**PROYECTO 2215 - AMPLIACIÓN Y MEJORA DEL PARQUE GENERADOR PARA GAS NATURAL**  
(Importes expresados en moneda nacional)

GRUPO	DENOMINACIÓN	ASIGNACIÓN	EJECUCIÓN	DISPONIBILIDAD
0	Servicios personales	-	-	-
1	Bienes de consumo	-	318.080	(318.080)
2	Servicios no personales	-	-	-
3	Bienes de uso	2.194.944.000	26.226.982	2.168.717.018
4	Activos Financieros	-	-	-
7	Gastos no clasificados	-	-	-
<b>TOTAL</b>		<b>2.194.944.000</b>	<b>26.545.062</b>	<b>2.168.398.938</b>

**DETALLE POR COMPONENTE EN MONEDA EXTRANJERA Y MONEDA NACIONAL**

GRUPO	MONEDA EXTRANJERA						MONEDA NACIONAL		
	EXPRESADO EN DÓLARES ESTADOUNIDENSES			EXPRESADO EN PESOS URUGUAYOS			ASIGNACIÓN	EJECUCIÓN	DISPONIBILIDAD
	ASIGNACIÓN	EJECUCIÓN	DISPONIBILIDAD	ASIGNACIÓN	EJECUCIÓN	DISPONIBILIDAD			
0	-	-	-	-	-	-	-	-	-
1	-	-	-	-	-	-	-	318.080	(318.080)
2	-	-	-	-	-	-	-	-	-
3	106.320.000	534.198	105.785.802	2.041.344.000	11.871.468	2.029.472.532	153.600.000	14.355.515	139.244.485
4	-	-	-	-	-	-	-	-	-
5	-	-	-	-	-	-	-	-	-
7	-	-	-	-	-	-	-	-	-
<b>TOTAL</b>	<b>106.320.000</b>	<b>534.198</b>	<b>105.785.802</b>	<b>2.041.344.000</b>	<b>11.871.468</b>	<b>2.029.472.532</b>	<b>153.600.000</b>	<b>14.673.595</b>	<b>138.926.405</b>

**UTILIZACIÓN DE ASIGNACIONES - PRESUPUESTO DE INVERSIONES  
RESUMEN POR PROYECTO Y GRUPO**

**PROYECTO 2216 - GENERACIÓN EÓLICA**  
(Importes expresados en moneda nacional)

GRUPO	DENOMINACIÓN	ASIGNACIÓN	EJECUCIÓN	DISPONIBILIDAD
0	Servicios personales	-	-	-
1	Bienes de consumo	-	-	-
2	Servicios no personales	-	-	-
3	Bienes de uso	395.040.000	1.087.219.270	(692.179.270)
4	Activos Financieros	-	-	-
7	Gastos no clasificados	-	-	-
<b>TOTAL</b>		<b>395.040.000</b>	<b>1.087.219.270</b>	<b>(692.179.270)</b>

**DETALLE POR COMPONENTE EN MONEDA EXTRANJERA Y MONEDA NACIONAL**

GRUPO	MONEDA EXTRANJERA						MONEDA NACIONAL		
	EXPRESADO EN DÓLARES ESTADOUNIDENSES			EXPRESADO EN PESOS URUGUAYOS			ASIGNACIÓN	EJECUCIÓN	DISPONIBILIDAD
	ASIGNACIÓN	EJECUCIÓN	DISPONIBILIDAD	ASIGNACIÓN	EJECUCIÓN	DISPONIBILIDAD			
0	-	-	-	-	-	-	-	-	-
1	-	-	-	-	-	-	-	-	-
2	-	-	-	-	-	-	-	-	-
3	20.575.000	47.751.831	(27.176.831)	395.040.000	1.069.272.821	(674.232.821)	-	17.946.449	(17.946.449)
4	-	-	-	-	-	-	-	-	-
5	-	-	-	-	-	-	-	-	-
7	-	-	-	-	-	-	-	-	-
<b>TOTAL</b>	<b>20.575.000</b>	<b>47.751.831</b>	<b>(27.176.831)</b>	<b>395.040.000</b>	<b>1.069.272.821</b>	<b>(674.232.821)</b>	<b>-</b>	<b>17.946.449</b>	<b>(17.946.449)</b>



**UTILIZACIÓN DE ASIGNACIONES - PRESUPUESTO DE INVERSIONES  
RESUMEN POR PROYECTO Y GRUPO**

**PROYECTO 2217 - EÓLICA - SOCIEDADES ANÓNIMAS**

(Importes expresados en moneda nacional)

GRUPO	DENOMINACIÓN	ASIGNACIÓN	EJECUCIÓN	DISPONIBILIDAD
0	Servicios personales	-	-	-
1	Bienes de consumo	-	-	-
2	Servicios no personales	-	-	-
3	Bienes de uso	-	-	-
4	Activos Financieros	384.000.000	-	384.000.000
5	Transferencias	-	-	-
7	Gastos no clasificados	-	-	-
<b>TOTAL</b>		<b>384.000.000</b>	<b>-</b>	<b>384.000.000</b>

**DETALLE POR COMPONENTE EN MONEDA EXTRANJERA Y MONEDA NACIONAL**

GRUPO	MONEDA EXTRANJERA						MONEDA NACIONAL		
	EXPRESADO EN DÓLARES ESTADOUNIDENSES			EXPRESADO EN PESOS URUGUAYOS			ASIGNACIÓN	EJECUCIÓN	DISPONIBILIDAD
	ASIGNACIÓN	EJECUCIÓN	DISPONIBILIDAD	ASIGNACIÓN	EJECUCIÓN	DISPONIBILIDAD			
0	-	-	-	-	-	-	-	-	-
1	-	-	-	-	-	-	-	-	-
2	-	-	-	-	-	-	-	-	-
3	-	-	-	-	-	-	-	-	-
4	20.000.000	-	20.000.000	384.000.000	-	384.000.000	-	-	-
5	-	-	-	-	-	-	-	-	-
7	-	-	-	-	-	-	-	-	-
<b>TOTAL</b>	<b>20.000.000</b>	<b>-</b>	<b>20.000.000</b>	<b>384.000.000</b>	<b>-</b>	<b>384.000.000</b>	<b>-</b>	<b>-</b>	<b>-</b>

**UTILIZACIÓN DE ASIGNACIONES - PRESUPUESTO DE INVERSIONES  
RESUMEN POR PROYECTO Y GRUPO**

**PROYECTO 2221 - RENOVACIÓN Y MEJORA EN TRASMISIÓN**

(Importes expresados en moneda nacional)

GRUPO	DENOMINACIÓN	ASIGNACIÓN	EJECUCIÓN	DISPONIBILIDAD
0	Servicios personales	-	-	-
1	Bienes de consumo	144.710.200	24.921.846	119.788.354
2	Servicios no personales	-	3.568.687	(3.568.687)
3	Bienes de uso	799.506.600	72.004.949	727.501.651
4	Activos Financieros	-	-	-
7	Gastos no clasificados	2.841.600	-	2.841.600
<b>TOTAL</b>		<b>947.058.400</b>	<b>100.495.481</b>	<b>846.562.919</b>

**DETALLE POR COMPONENTE EN MONEDA EXTRANJERA Y MONEDA NACIONAL**

GRUPO	MONEDA EXTRANJERA						MONEDA NACIONAL		
	EXPRESADO EN DÓLARES ESTADOUNIDENSES			EXPRESADO EN PESOS URUGUAYOS			ASIGNACIÓN	EJECUCIÓN	DISPONIBILIDAD
	ASIGNACIÓN	EJECUCIÓN	DISPONIBILIDAD	ASIGNACIÓN	EJECUCIÓN	DISPONIBILIDAD			
0	-	-	-	-	-	-	-	-	-
1	6.786.000	608.272	6.177.728	130.291.200	13.289.538	117.001.662	14.419.000	11.632.308	2.786.692
2	-	15.735	(15.735)	-	352.454	(352.454)	-	3.216.233	(3.216.233)
3	34.188.000	1.667.790	32.520.210	656.409.600	36.761.427	619.648.173	143.097.000	35.243.522	107.853.478
4	-	-	-	-	-	-	-	-	-
5	-	-	-	-	-	-	-	-	-
7	148.000	-	148.000	2.841.600	-	2.841.600	-	-	-
<b>TOTAL</b>	<b>41.122.000</b>	<b>2.291.797</b>	<b>38.830.203</b>	<b>789.542.400</b>	<b>50.403.419</b>	<b>739.138.981</b>	<b>157.516.000</b>	<b>50.092.063</b>	<b>107.423.937</b>

**UTILIZACIÓN DE ASIGNACIONES - PRESUPUESTO DE INVERSIONES  
RESUMEN POR PROYECTO Y GRUPO**

**PROYECTO 2222 - COMUNICACIÓN Y TELECONTROL**  
(Importes expresados en moneda nacional)

GRUPO	DENOMINACIÓN	ASIGNACIÓN	EJECUCIÓN	DISPONIBILIDAD
0	Servicios personales	-	-	-
1	Bienes de consumo	22.735.680	-	22.735.680
2	Servicios no personales	-	-	-
3	Bienes de uso	111.664.320	703.570	110.960.750
4	Activos Financieros	-	-	-
7	Gastos no clasificados	-	-	-
<b>TOTAL</b>		<b>134.400.000</b>	<b>703.570</b>	<b>133.696.430</b>

**DETALLE POR COMPONENTE EN MONEDA EXTRANJERA Y MONEDA NACIONAL**

GRUPO	MONEDA EXTRANJERA						MONEDA NACIONAL		
	EXPRESADO EN DÓLARES ESTADOUNIDENSES			EXPRESADO EN PESOS URUGUAYOS			ASIGNACIÓN	EJECUCIÓN	DISPONIBILIDAD
	ASIGNACIÓN	EJECUCIÓN	DISPONIBILIDAD	ASIGNACIÓN	EJECUCIÓN	DISPONIBILIDAD			
0	-	-	-	-	-	-	-	-	-
1	1.184.150	-	1.184.150	22.735.680	-	22.735.680	-	-	-
2	-	-	-	-	-	-	-	-	-
3	4.615.850	19.049	4.596.801	88.624.320	425.417	88.198.903	23.040.000	278.154	22.761.846
4	-	-	-	-	-	-	-	-	-
5	-	-	-	-	-	-	-	-	-
7	-	-	-	-	-	-	-	-	-
<b>TOTAL</b>	<b>5.800.000</b>	<b>19.049</b>	<b>5.780.951</b>	<b>111.360.000</b>	<b>425.417</b>	<b>110.934.583</b>	<b>23.040.000</b>	<b>278.154</b>	<b>22.761.846</b>

**UTILIZACIÓN DE ASIGNACIONES - PRESUPUESTO DE INVERSIONES  
RESUMEN POR PROYECTO Y GRUPO**

**PROYECTO 2228 - AMPLIACIÓN EN TRASMISIÓN**  
(Importes expresados en moneda nacional)

GRUPO	DENOMINACIÓN	ASIGNACIÓN	EJECUCIÓN	DISPONIBILIDAD
0	Servicios personales	-	-	-
1	Bienes de consumo	-	4.413.580	(4.413.580)
2	Servicios no personales	-	2.835.387	(2.835.387)
3	Bienes de uso	978.105.600	40.647.308	937.458.292
4	Activos Financieros	-	-	-
7	Gastos no clasificados	-	-	-
<b>TOTAL</b>		<b>978.105.600</b>	<b>47.896.275</b>	<b>930.209.325</b>

**DETALLE POR COMPONENTE EN MONEDA EXTRANJERA Y MONEDA NACIONAL**

GRUPO	MONEDA EXTRANJERA						MONEDA NACIONAL		
	EXPRESADO EN DÓLARES ESTADOUNIDENSES			EXPRESADO EN PESOS URUGUAYOS			ASIGNACIÓN	EJECUCIÓN	DISPONIBILIDAD
	ASIGNACIÓN	EJECUCIÓN	DISPONIBILIDAD	ASIGNACIÓN	EJECUCIÓN	DISPONIBILIDAD			
0	-	-	-	-	-	-	-	-	-
1	-	129.269	(129.269)	-	2.827.503	(2.827.503)	-	1.586.077	(1.586.077)
2	-	12.524	(12.524)	-	280.444	(280.444)	-	2.554.943	(2.554.943)
3	29.313.000	330.309	28.982.691	562.809.600	7.211.362	555.598.238	415.296.000	33.435.946	381.860.054
4	-	-	-	-	-	-	-	-	-
5	-	-	-	-	-	-	-	-	-
7	-	-	-	-	-	-	-	-	-
<b>TOTAL</b>	<b>29.313.000</b>	<b>472.102</b>	<b>28.840.898</b>	<b>562.809.600</b>	<b>10.319.309</b>	<b>552.490.291</b>	<b>415.296.000</b>	<b>37.576.967</b>	<b>377.719.033</b>

**UTILIZACIÓN DE ASIGNACIONES - PRESUPUESTO DE INVERSIONES  
RESUMEN POR PROYECTO Y GRUPO**

**PROYECTO 2229 - INTERCONEXIÓN BRASIL**  
(Importes expresados en moneda nacional)

GRUPO	DENOMINACIÓN	ASIGNACIÓN	EJECUCIÓN	DISPONIBILIDAD
0	Servicios personales	-	-	-
1	Bienes de consumo	-	120.541	(120.541)
2	Servicios no personales	-	994.602	(994.602)
3	Bienes de uso	378.835.600	130.323.216	248.512.384
4	Activos Financieros	-	-	-
7	Gastos no clasificados	-	-	-
<b>TOTAL</b>		<b>378.835.600</b>	<b>131.438.359</b>	<b>247.397.241</b>

**DETALLE POR COMPONENTE EN MONEDA EXTRANJERA Y MONEDA NACIONAL**

GRUPO	MONEDA EXTRANJERA						MONEDA NACIONAL		
	EXPRESADO EN DÓLARES ESTADOUNIDENSES			EXPRESADO EN PESOS URUGUAYOS			ASIGNACIÓN	EJECUCIÓN	DISPONIBILIDAD
	ASIGNACIÓN	EJECUCIÓN	DISPONIBILIDAD	ASIGNACIÓN	EJECUCIÓN	DISPONIBILIDAD			
0	-	-	-	-	-	-	-	-	-
1	-	4.500	(4.500)	-	98.068	(98.068)	-	22.474	(22.474)
2	-	4.391	(4.391)	-	98.374	(98.374)	-	896.227	(896.227)
3	3.488.000	25.390	3.462.610	66.969.600	571.975	66.397.625	311.866.000	129.751.241	182.114.759
4	-	-	-	-	-	-	-	-	-
5	-	-	-	-	-	-	-	-	-
7	-	-	-	-	-	-	-	-	-
<b>TOTAL</b>	<b>3.488.000</b>	<b>34.281</b>	<b>3.453.719</b>	<b>66.969.600</b>	<b>768.417</b>	<b>66.201.183</b>	<b>311.866.000</b>	<b>130.669.942</b>	<b>181.196.058</b>

**UTILIZACIÓN DE ASIGNACIONES - PRESUPUESTO DE INVERSIONES  
RESUMEN POR PROYECTO Y GRUPO**

**PROYECTO 2241 - INVERSIONES GENERALES DISTRIBUCIÓN**  
(Importes expresados en moneda nacional)

GRUPO	DENOMINACIÓN	ASIGNACIÓN	EJECUCIÓN	DISPONIBILIDAD
0	Servicios personales	-	-	-
1	Bienes de consumo	-	51.281	(51.281)
2	Servicios no personales	-	-	-
3	Bienes de uso	5.760.000	4.224.717	1.535.283
4	Activos Financieros	-	-	-
7	Gastos no clasificados	-	-	-
<b>TOTAL</b>		<b>5.760.000</b>	<b>4.275.998</b>	<b>1.484.002</b>

**DETALLE POR COMPONENTE EN MONEDA EXTRANJERA Y MONEDA NACIONAL**

GRUPO	MONEDA EXTRANJERA						MONEDA NACIONAL		
	EXPRESADO EN DÓLARES ESTADOUNIDENSES			EXPRESADO EN PESOS URUGUAYOS			ASIGNACIÓN	EJECUCIÓN	DISPONIBILIDAD
	ASIGNACIÓN	EJECUCIÓN	DISPONIBILIDAD	ASIGNACIÓN	EJECUCIÓN	DISPONIBILIDAD			
0	-	-	-	-	-	-	-	-	-
1	-	1.966	(1.966)	-	43.869	(43.869)	-	7.412	(7.412)
2	-	-	-	-	-	-	-	-	-
3	300.000	182.130	117.870	5.760.000	4.096.422	1.663.578	-	128.294	(128.294)
4	-	-	-	-	-	-	-	-	-
5	-	-	-	-	-	-	-	-	-
7	-	-	-	-	-	-	-	-	-
<b>TOTAL</b>	<b>300.000</b>	<b>184.096</b>	<b>115.904</b>	<b>5.760.000</b>	<b>4.140.292</b>	<b>1.619.708</b>	<b>-</b>	<b>135.706</b>	<b>(135.706)</b>

**UTILIZACIÓN DE ASIGNACIONES - PRESUPUESTO DE INVERSIONES  
RESUMEN POR PROYECTO Y GRUPO**

**PROYECTO 2242 - DISTRIBUCIÓN MONTEVIDEO**

(Importes expresados en moneda nacional)

GRUPO	DENOMINACIÓN	ASIGNACIÓN	EJECUCIÓN	DISPONIBILIDAD
0	Servicios personales	-	-	-
1	Bienes de consumo	128.735.588	11.763.872	116.971.716
2	Servicios no personales	-	2.873.638	(2.873.638)
3	Bienes de uso	514.329.124	62.703.419	451.625.705
4	Activos Financieros	-	-	-
7	Gastos no clasificados	-	-	-
<b>TOTAL</b>		<b>643.064.712</b>	<b>77.340.929</b>	<b>565.723.783</b>

**DETALLE POR COMPONENTE EN MONEDA EXTRANJERA Y MONEDA NACIONAL**

GRUPO	MONEDA EXTRANJERA						MONEDA NACIONAL		
	EXPRESADO EN DÓLARES ESTADOUNIDENSES			EXPRESADO EN PESOS URUGUAYOS			ASIGNACIÓN	EJECUCIÓN	DISPONIBILIDAD
	ASIGNACIÓN	EJECUCIÓN	DISPONIBILIDAD	ASIGNACIÓN	EJECUCIÓN	DISPONIBILIDAD			
0	-	-	-	-	-	-	-	-	-
1	6.235.630	453.500	5.782.130	119.724.096	10.113.911	109.610.185	9.011.492	1.649.960	7.361.532
2	-	12.706	(12.706)	-	284.227	(284.227)	-	2.589.411	(2.589.411)
3	7.938.484	474.834	7.463.650	152.418.893	10.872.802	141.546.091	361.910.231	51.830.617	310.079.614
4	-	-	-	-	-	-	-	-	-
5	-	-	-	-	-	-	-	-	-
7	-	-	-	-	-	-	-	-	-
<b>TOTAL</b>	<b>14.174.114</b>	<b>941.041</b>	<b>13.233.073</b>	<b>272.142.989</b>	<b>21.270.940</b>	<b>250.872.049</b>	<b>370.921.723</b>	<b>56.069.989</b>	<b>314.851.734</b>

**UTILIZACIÓN DE ASIGNACIONES - PRESUPUESTO DE INVERSIONES  
RESUMEN POR PROYECTO Y GRUPO**

**PROYECTO 2243 - DISTRIBUCIÓN INTERIOR**

(Importes expresados en moneda nacional)

GRUPO	DENOMINACIÓN	ASIGNACIÓN	EJECUCIÓN	DISPONIBILIDAD
0	Servicios personales	-	-	-
1	Bienes de consumo	286.353.858	55.393.188	230.960.670
2	Servicios no personales	-	12.298.286	(12.298.286)
3	Bienes de uso	1.152.740.003	214.155.325	938.584.678
4	Activos Financieros	-	-	-
7	Gastos no clasificados	7.736.333	-	7.736.333
<b>TOTAL</b>		<b>1.446.830.194</b>	<b>281.846.799</b>	<b>1.164.983.395</b>

**DETALLE POR COMPONENTE EN MONEDA EXTRANJERA Y MONEDA NACIONAL**

GRUPO	MONEDA EXTRANJERA						MONEDA NACIONAL		
	EXPRESADO EN DÓLARES ESTADOUNIDENSES			EXPRESADO EN PESOS URUGUAYOS			ASIGNACIÓN	EJECUCIÓN	DISPONIBILIDAD
	ASIGNACIÓN	EJECUCIÓN	DISPONIBILIDAD	ASIGNACIÓN	EJECUCIÓN	DISPONIBILIDAD			
0	-	-	-	-	-	-	-	-	-
1	13.870.265	2.102.830	11.767.435	266.309.088	46.877.839	219.431.249	20.044.770	8.515.349	11.529.421
2	-	54.425	(54.425)	-	1.216.404	(1.216.404)	-	11.081.882	(11.081.882)
3	10.717.336	1.545.812	9.171.524	205.772.851	36.362.255	169.410.596	946.967.152	177.793.070	769.174.082
4	-	-	-	-	-	-	-	-	-
5	-	-	-	-	-	-	-	-	-
7	402.934	-	402.934	7.736.333	-	7.736.333	-	-	-
<b>TOTAL</b>	<b>24.990.535</b>	<b>3.703.067</b>	<b>21.287.468</b>	<b>479.818.272</b>	<b>84.456.498</b>	<b>395.361.774</b>	<b>967.011.922</b>	<b>197.390.301</b>	<b>769.621.621</b>



**UTILIZACIÓN DE ASIGNACIONES - PRESUPUESTO DE INVERSIONES  
RESUMEN POR PROYECTO Y GRUPO**

**PROYECTO 2244 - ELECTRIFICACIÓN RURAL**  
(Importes expresados en moneda nacional)

GRUPO	DENOMINACIÓN	ASIGNACIÓN	EJECUCIÓN	DISPONIBILIDAD
0	Servicios personales	-	-	-
1	Bienes de consumo	20.949.533	2.738.326	18.211.207
2	Servicios no personales	-	1.244.208	(1.244.208)
3	Bienes de uso	7.883.853	1.648.614	6.235.239
4	Activos Financieros	-	-	-
7	Gastos no clasificados	-	-	-
<b>TOTAL</b>		<b>28.833.386</b>	<b>5.631.148</b>	<b>23.202.238</b>

**DETALLE POR COMPONENTE EN MONEDA EXTRANJERA Y MONEDA NACIONAL**

GRUPO	MONEDA EXTRANJERA						MONEDA NACIONAL		
	EXPRESADO EN DÓLARES ESTADOUNIDENSES			EXPRESADO EN PESOS URUGUAYOS			ASIGNACIÓN	EJECUCIÓN	DISPONIBILIDAD
	ASIGNACIÓN	EJECUCIÓN	DISPONIBILIDAD	ASIGNACIÓN	EJECUCIÓN	DISPONIBILIDAD			
0	-	-	-	-	-	-	-	-	-
1	1.014.743	107.677	907.066	19.483.066	2.394.212	17.088.854	1.466.467	344.114	1.122.353
2	-	5.541	(5.541)	-	123.063	(123.063)	-	1.121.145	(1.121.145)
3	402.405	68.429	333.976	7.726.176	1.615.009	6.111.167	157.677	33.605	124.072
4	-	-	-	-	-	-	-	-	-
5	-	-	-	-	-	-	-	-	-
7	-	-	-	-	-	-	-	-	-
<b>TOTAL</b>	<b>1.417.148</b>	<b>181.647</b>	<b>1.235.501</b>	<b>27.209.242</b>	<b>4.132.284</b>	<b>23.076.958</b>	<b>1.624.144</b>	<b>1.498.864</b>	<b>125.280</b>

**UTILIZACIÓN DE ASIGNACIONES - PRESUPUESTO DE INVERSIONES  
RESUMEN POR PROYECTO Y GRUPO**

**PROYECTO 2253 - EFICIENCIA ENERGÉTICA**

(Importes expresados en moneda nacional)

GRUPO	DENOMINACIÓN	ASIGNACIÓN	EJECUCIÓN	DISPONIBILIDAD
0	Servicios personales	-	-	-
1	Bienes de consumo	-	-	-
2	Servicios no personales	-	-	-
3	Bienes de uso	19.200.000	557.087	18.642.913
4	Activos Financieros	-	-	-
7	Gastos no clasificados	-	-	-
<b>TOTAL</b>		<b>19.200.000</b>	<b>557.087</b>	<b>18.642.913</b>

**DETALLE POR COMPONENTE EN MONEDA EXTRANJERA Y MONEDA NACIONAL**

GRUPO	MONEDA EXTRANJERA						MONEDA NACIONAL		
	EXPRESADO EN DÓLARES ESTADOUNIDENSES			EXPRESADO EN PESOS URUGUAYOS			ASIGNACIÓN	EJECUCIÓN	DISPONIBILIDAD
	ASIGNACIÓN	EJECUCIÓN	DISPONIBILIDAD	ASIGNACIÓN	EJECUCIÓN	DISPONIBILIDAD			
0	-	-	-	-	-	-	-	-	-
1	-	-	-	-	-	-	-	-	-
2	-	-	-	-	-	-	-	-	-
3	1.000.000	65	999.935	19.200.000	1.460	19.198.540	-	555.627	(555.627)
4	-	-	-	-	-	-	-	-	-
5	-	-	-	-	-	-	-	-	-
7	-	-	-	-	-	-	-	-	-
<b>TOTAL</b>	<b>1.000.000</b>	<b>65</b>	<b>999.935</b>	<b>19.200.000</b>	<b>1.460</b>	<b>19.198.540</b>	<b>-</b>	<b>555.627</b>	<b>(555.627)</b>

**UTILIZACIÓN DE ASIGNACIONES - PRESUPUESTO DE INVERSIONES  
RESUMEN POR PROYECTO Y GRUPO**

**PROYECTO 2261 - INVERSIONES GENERALES COM**  
(Importes expresados en moneda nacional)

GRUPO	DENOMINACIÓN	ASIGNACIÓN	EJECUCIÓN	DISPONIBILIDAD
0	Servicios personales	-	-	-
1	Bienes de consumo	-	-	-
2	Servicios no personales	-	-	-
3	Bienes de uso	24.000.000	2.846.098	21.153.902
4	Activos Financieros	-	-	-
7	Gastos no clasificados	-	-	-
<b>TOTAL</b>		<b>24.000.000</b>	<b>2.846.098</b>	<b>21.153.902</b>

**DETALLE POR COMPONENTE EN MONEDA EXTRANJERA Y MONEDA NACIONAL**

GRUPO	MONEDA EXTRANJERA						MONEDA NACIONAL		
	EXPRESADO EN DÓLARES ESTADOUNIDENSES			EXPRESADO EN PESOS URUGUAYOS			ASIGNACIÓN	EJECUCIÓN	DISPONIBILIDAD
	ASIGNACIÓN	EJECUCIÓN	DISPONIBILIDAD	ASIGNACIÓN	EJECUCIÓN	DISPONIBILIDAD			
0	-	-	-	-	-	-	-	-	-
1	-	-	-	-	-	-	-	-	-
2	-	-	-	-	-	-	-	-	-
3	1.100.000	104.228	995.772	21.120.000	2.249.918	18.870.082	2.880.000	596.179	2.283.821
4	-	-	-	-	-	-	-	-	-
5	-	-	-	-	-	-	-	-	-
7	-	-	-	-	-	-	-	-	-
<b>TOTAL</b>	<b>1.100.000</b>	<b>104.228</b>	<b>995.772</b>	<b>21.120.000</b>	<b>2.249.918</b>	<b>18.870.082</b>	<b>2.880.000</b>	<b>596.179</b>	<b>2.283.821</b>

**UTILIZACIÓN DE ASIGNACIONES - PRESUPUESTO DE INVERSIONES  
RESUMEN POR PROYECTO Y GRUPO**

**PROYECTO 2262 - COMERCIAL MONTEVIDEO**

(Importes expresados en moneda nacional)

GRUPO	DENOMINACIÓN	ASIGNACIÓN	EJECUCIÓN	DISPONIBILIDAD
0	Servicios personales	-	-	-
1	Bienes de consumo	36.319.618	1.165.568	35.154.050
2	Servicios no personales	-	473.883	(473.883)
3	Bienes de uso	171.322.315	12.942.837	158.379.478
4	Activos Financieros	-	-	-
7	Gastos no clasificados	-	-	-
<b>TOTAL</b>		<b>207.641.933</b>	<b>14.582.288</b>	<b>193.059.645</b>

**DETALLE POR COMPONENTE EN MONEDA EXTRANJERA Y MONEDA NACIONAL**

GRUPO	MONEDA EXTRANJERA						MONEDA NACIONAL		
	EXPRESADO EN DÓLARES ESTADOUNIDENSES			EXPRESADO EN PESOS URUGUAYOS			ASIGNACIÓN	EJECUCIÓN	DISPONIBILIDAD
	ASIGNACIÓN	EJECUCIÓN	DISPONIBILIDAD	ASIGNACIÓN	EJECUCIÓN	DISPONIBILIDAD			
0	-	-	-	-	-	-	-	-	-
1	1.702.482	51.491	1.650.991	32.687.656	1.144.409	31.543.247	3.631.962	21.158	3.610.804
2	-	2.099	(2.099)	-	46.871	(46.871)	-	427.012	(427.012)
3	2.145.912	10.237	2.135.675	41.201.511	228.176	40.973.335	130.120.804	12.714.661	117.406.143
4	-	-	-	-	-	-	-	-	-
5	-	-	-	-	-	-	-	-	-
7	-	-	-	-	-	-	-	-	-
<b>TOTAL</b>	<b>3.848.394</b>	<b>63.827</b>	<b>3.784.567</b>	<b>73.889.167</b>	<b>1.419.456</b>	<b>72.469.711</b>	<b>133.752.766</b>	<b>13.162.832</b>	<b>120.589.934</b>

**UTILIZACIÓN DE ASIGNACIONES - PRESUPUESTO DE INVERSIONES  
RESUMEN POR PROYECTO Y GRUPO**

**PROYECTO 2263 - COMERCIAL INTERIOR**

(Importes expresados en moneda nacional)

GRUPO	DENOMINACIÓN	ASIGNACIÓN	EJECUCIÓN	DISPONIBILIDAD
0	Servicios personales	-	-	-
1	Bienes de consumo	40.480.390	3.580.556	36.899.834
2	Servicios no personales	-	1.913.207	(1.913.207)
3	Bienes de uso	204.997.678	27.247.350	177.750.328
4	Activos Financieros	-	-	-
7	Gastos no clasificados	-	-	-
<b>TOTAL</b>		<b>245.478.068</b>	<b>32.741.113</b>	<b>212.736.955</b>

**DETALLE POR COMPONENTE EN MONEDA EXTRANJERA Y MONEDA NACIONAL**

GRUPO	MONEDA EXTRANJERA						MONEDA NACIONAL		
	EXPRESADO EN DÓLARES ESTADOUNIDENSES			EXPRESADO EN PESOS URUGUAYOS			ASIGNACIÓN	EJECUCIÓN	DISPONIBILIDAD
	ASIGNACIÓN	EJECUCIÓN	DISPONIBILIDAD	ASIGNACIÓN	EJECUCIÓN	DISPONIBILIDAD			
0	-	-	-	-	-	-	-	-	-
1	1.897.518	153.781	1.743.737	36.432.352	3.419.299	33.013.053	4.048.038	161.257	3.886.781
2	-	8.385	(8.385)	-	188.421	(188.421)	-	1.724.786	(1.724.786)
3	2.765.088	69.378	2.695.710	53.089.688	1.544.357	51.545.331	151.907.990	25.702.993	126.204.997
4	-	-	-	-	-	-	-	-	-
5	-	-	-	-	-	-	-	-	-
7	-	-	-	-	-	-	-	-	-
<b>TOTAL</b>	<b>4.662.606</b>	<b>231.544</b>	<b>4.431.062</b>	<b>89.522.040</b>	<b>5.152.077</b>	<b>84.369.963</b>	<b>155.956.028</b>	<b>27.589.036</b>	<b>128.366.992</b>

**UTILIZACIÓN DE ASIGNACIONES - PRESUPUESTO DE INVERSIONES  
RESUMEN POR PROYECTO Y GRUPO**

**PROYECTO 2200 - PERSONAL**  
(Importes expresados en moneda nacional)

GRUPO	DENOMINACIÓN	ASIGNACIÓN	EJECUCIÓN	DISPONIBILIDAD
0	Servicios personales	455.424.449	108.430.347	346.994.102
1	Bienes de consumo	-	-	-
2	Servicios no personales	-	-	-
3	Bienes de uso	-	-	-
4	Activos Financieros	-	-	-
7	Gastos no clasificados	-	-	-
<b>TOTAL</b>		<b>455.424.449</b>	<b>108.430.347</b>	<b>346.994.102</b>

**DETALLE POR COMPONENTE EN MONEDA EXTRANJERA Y MONEDA NACIONAL**

GRUPO	MONEDA EXTRANJERA						MONEDA NACIONAL		
	EXPRESADO EN DÓLARES ESTADOUNIDENSES			EXPRESADO EN PESOS URUGUAYOS			ASIGNACIÓN	EJECUCIÓN	DISPONIBILIDAD
	ASIGNACIÓN	EJECUCIÓN	DISPONIBILIDAD	ASIGNACIÓN	EJECUCIÓN	DISPONIBILIDAD			
0	-	-	-	-	-	-	455.424.449	108.430.347	346.994.102
1	-	-	-	-	-	-	-	-	-
2	-	-	-	-	-	-	-	-	-
3	-	-	-	-	-	-	-	-	-
4	-	-	-	-	-	-	-	-	-
5	-	-	-	-	-	-	-	-	-
7	-	-	-	-	-	-	-	-	-
<b>TOTAL</b>	-	-	-	-	-	-	<b>455.424.449</b>	<b>108.430.347</b>	<b>346.994.102</b>

**UTILIZACIÓN DE ASIGNACIONES - PRESUPUESTO DE INVERSIONES  
RESUMEN POR PROGRAMA Y GRUPO**

**PROGRAMA 23 - DIRECCIÓN DE RECURSOS Y NEGOCIOS CONEXOS**  
(Importes expresados en moneda nacional)

GRUPO	DENOMINACIÓN	ASIGNACIÓN	EJECUCIÓN	DISPONIBILIDAD
0	Servicios Personales	-	-	-
1	Bienes de Consumo	2.880.000	356.083	2.523.917
2	Servicios No Personales	-	-	-
3	Bienes de Uso	182.073.600	22.149.387	159.924.213
4	Activos Financieros	-	-	-
7	Gastos No Clasificados	-	-	-
<b>TOTAL</b>		<b>184.953.600</b>	<b>22.505.470</b>	<b>162.448.130</b>

**DETALLE POR COMPONENTE EN MONEDA EXTRANJERA Y MONEDA NACIONAL**

GRUPO	MONEDA EXTRANJERA						MONEDA NACIONAL		
	EXPRESADO EN DÓLARES ESTADOUNIDENSES			EXPRESADO EN PESOS URUGUAYOS			ASIGNACIÓN	EJECUCIÓN	DISPONIBILIDAD
	ASIGNACIÓN	EJECUCIÓN	DISPONIBILIDAD	ASIGNACIÓN	EJECUCIÓN	DISPONIBILIDAD			
0	-	-	-	-	-	-	-	-	-
1	50.000	8.746	41.254	960.000	197.348	762.652	1.920.000	158.735	1.761.265
2	-	-	-	-	-	-	-	-	-
3	6.975.000	669.433	6.305.567	133.920.000	14.875.253	119.044.747	48.153.600	7.274.134	40.879.466
4	-	-	-	-	-	-	-	-	-
7	-	-	-	-	-	-	-	-	-
<b>TOTAL</b>	<b>7.025.000</b>	<b>678.179</b>	<b>6.346.821</b>	<b>134.880.000</b>	<b>15.072.601</b>	<b>119.807.399</b>	<b>50.073.600</b>	<b>7.432.869</b>	<b>42.640.731</b>

**UTILIZACIÓN DE ASIGNACIONES - PRESUPUESTO DE INVERSIONES  
RESUMEN POR PROYECTO Y GRUPO**

**PROYECTO 2321 - EQUIPAMIENTO GENERAL**

(Importes expresados en moneda nacional)

GRUPO	DENOMINACIÓN	ASIGNACIÓN	EJECUCIÓN	DISPONIBILIDAD
0	Servicios personales	-	-	-
1	Bienes de consumo	-	52.575	(52.575)
2	Servicios no personales	-	-	-
3	Bienes de uso	41.158.656	5.580.820	35.577.836
4	Activos Financieros	-	-	-
7	Gastos no clasificados	-	-	-
<b>TOTAL</b>		<b>41.158.656</b>	<b>5.633.395</b>	<b>35.525.261</b>

**DETALLE POR COMPONENTE EN MONEDA EXTRANJERA Y MONEDA NACIONAL**

GRUPO	MONEDA EXTRANJERA						MONEDA NACIONAL		
	EXPRESADO EN DÓLARES ESTADOUNIDENSES			EXPRESADO EN PESOS URUGUAYOS			ASIGNACIÓN	EJECUCIÓN	DISPONIBILIDAD
	ASIGNACIÓN	EJECUCIÓN	DISPONIBILIDAD	ASIGNACIÓN	EJECUCIÓN	DISPONIBILIDAD			
0	-	-	-	-	-	-	-	-	-
1	-	557	(557)	-	12.418	(12.418)	-	40.157	(40.157)
2	-	-	-	-	-	-	-	-	-
3	685.680	31.728	653.952	13.165.056	693.340	12.471.716	27.993.600	4.887.480	23.106.120
4	-	-	-	-	-	-	-	-	-
5	-	-	-	-	-	-	-	-	-
7	-	-	-	-	-	-	-	-	-
<b>TOTAL</b>	<b>685.680</b>	<b>32.285</b>	<b>653.395</b>	<b>13.165.056</b>	<b>705.758</b>	<b>12.459.298</b>	<b>27.993.600</b>	<b>4.927.637</b>	<b>23.065.963</b>



**UTILIZACIÓN DE ASIGNACIONES - PRESUPUESTO DE INVERSIONES  
RESUMEN POR PROYECTO Y GRUPO**

**PROYECTO 2322 - SISTEMAS DE INFORMACIÓN**  
(Importes expresados en moneda nacional)

GRUPO	DENOMINACIÓN	ASIGNACIÓN	EJECUCIÓN	DISPONIBILIDAD
0	Servicios personales	-	-	-
1	Bienes de consumo	2.880.000	170.882	2.709.118
2	Servicios no personales	-	-	-
3	Bienes de uso	98.304.000	13.234.743	85.069.257
4	Activos Financieros	-	-	-
7	Gastos no clasificados	-	-	-
<b>TOTAL</b>		<b>101.184.000</b>	<b>13.405.625</b>	<b>87.778.375</b>

**DETALLE POR COMPONENTE EN MONEDA EXTRANJERA Y MONEDA NACIONAL**

GRUPO	MONEDA EXTRANJERA						MONEDA NACIONAL		
	EXPRESADO EN DÓLARES ESTADOUNIDENSES			EXPRESADO EN PESOS URUGUAYOS			ASIGNACIÓN	EJECUCIÓN	DISPONIBILIDAD
	ASIGNACIÓN	EJECUCIÓN	DISPONIBILIDAD	ASIGNACIÓN	EJECUCIÓN	DISPONIBILIDAD			
0	-	-	-	-	-	-	-	-	-
1	50.000	2.339	47.661	960.000	52.304	907.696	1.920.000	118.578	1.801.422
2	-	-	-	-	-	-	-	-	-
3	4.920.000	533.941	4.386.059	94.464.000	11.868.713	82.595.287	3.840.000	1.366.030	2.473.970
4	-	-	-	-	-	-	-	-	-
5	-	-	-	-	-	-	-	-	-
7	-	-	-	-	-	-	-	-	-
<b>TOTAL</b>	<b>4.970.000</b>	<b>536.280</b>	<b>4.433.720</b>	<b>95.424.000</b>	<b>11.921.017</b>	<b>83.502.983</b>	<b>5.760.000</b>	<b>1.484.608</b>	<b>4.275.392</b>

**UTILIZACION DE ASIGNACIONES - PRESUPUESTO DE INVERSIONES  
RESUMEN POR PROYECTO Y GRUPO**

**PROYECTO 2324 - SERVICIOS AUXILIARES**

(Importes expresados en moneda nacional)

GRUPO	DENOMINACIÓN	ASIGNACIÓN	EJECUCIÓN	DISPONIBILIDAD
0	Servicios personales	-	-	-
1	Bienes de consumo	-	132.625	(132.625)
2	Servicios no personales	-	-	-
3	Bienes de uso	42.610.944	3.333.825	39.277.119
4	Activos Financieros	-	-	-
5	Transferencias	-	-	-
7	Gastos no clasificados	-	-	-
<b>TOTAL</b>		<b>42.610.944</b>	<b>3.466.450</b>	<b>39.144.494</b>

**DETALLE POR COMPONENTE EN MONEDA EXTRANJERA Y MONEDA NACIONAL**

GRUPO	MONEDA EXTRANJERA						MONEDA NACIONAL		
	EXPRESADO EN DÓLARES ESTADOUNIDENSES			EXPRESADO EN PESOS URUGUAYOS			ASIGNACIÓN	EJECUCIÓN	DISPONIBILIDAD
	ASIGNACIÓN	EJECUCIÓN	DISPONIBILIDAD	ASIGNACIÓN	EJECUCIÓN	DISPONIBILIDAD			
0	-	-	-	-	-	-	-	-	-
1	-	5.850	(5.850)	-	132.625	(132.625)	-	-	-
2	-	-	-	-	-	-	-	-	-
3	1.369.320	103.763	1.265.557	26.290.944	2.313.200	23.977.744	16.320.000	1.020.624	15.299.376
4	-	-	-	-	-	-	-	-	-
5	-	-	-	-	-	-	-	-	-
7	-	-	-	-	-	-	-	-	-
<b>TOTAL</b>	<b>1.369.320</b>	<b>109.613</b>	<b>1.259.707</b>	<b>26.290.944</b>	<b>2.445.826</b>	<b>23.845.118</b>	<b>16.320.000</b>	<b>1.020.624</b>	<b>15.299.376</b>

**UTILIZACIÓN DE ASIGNACIONES - PRESUPUESTO DE INVERSIONES  
RESUMEN POR PROGRAMA Y GRUPO**

**PROGRAMA 24 - CONEX**  
(Importes expresados en moneda nacional)

GRUPO	DENOMINACIÓN	ASIGNACIÓN	EJECUCIÓN	DISPONIBILIDAD
0	Servicios Personales	-	-	-
1	Bienes de Consumo	192.000	-	192.000
2	Servicios No Personales	-	-	-
3	Bienes de Uso	2.688.000	6.131	2.681.870
4	Activos Financieros	-	-	-
7	Gastos No Clasificados	-	-	-
<b>TOTAL</b>		<b>2.880.000</b>	<b>6.131</b>	<b>2.873.870</b>

**DETALLE POR COMPONENTE EN MONEDA EXTRANJERA Y MONEDA NACIONAL**

GRUPO	MONEDA EXTRANJERA						MONEDA NACIONAL		
	EXPRESADO EN DÓLARES ESTADOUNIDENSES			EXPRESADO EN PESOS URUGUAYOS			ASIGNACIÓN	EJECUCIÓN	DISPONIBILIDAD
	ASIGNACIÓN	EJECUCIÓN	DISPONIBILIDAD	ASIGNACIÓN	EJECUCIÓN	DISPONIBILIDAD			
0	-	-	-	-	-	-	-	-	-
1	10.000	-	10.000	192.000	-	192.000	-	-	-
2	-	-	-	-	-	-	-	-	-
3	140.000	275	139.725	2.688.000	6.131	2.681.870	-	-	-
4	-	-	-	-	-	-	-	-	-
7	-	-	-	-	-	-	-	-	-
<b>TOTAL</b>	<b>150.000</b>	<b>275</b>	<b>149.725</b>	<b>2.880.000</b>	<b>6.131</b>	<b>2.873.870</b>	<b>-</b>	<b>-</b>	<b>-</b>

**UTILIZACIÓN DE ASIGNACIONES - PRESUPUESTO DE INVERSIONES  
RESUMEN POR PROYECTO Y GRUPO**

**PROYECTO 2410 - CONEX**  
(Importes expresados en moneda nacional)

GRUPO	DENOMINACIÓN	ASIGNACIÓN	EJECUCIÓN	DISPONIBILIDAD
0	Servicios personales	-	-	-
1	Bienes de consumo	192.000	-	192.000
2	Servicios no personales	-	-	-
3	Bienes de uso	2.688.000	6.131	2.681.870
4	Activos Financieros	-	-	-
5	Transferencias	-	-	-
7	Gastos no clasificados	-	-	-
<b>TOTAL</b>		<b>2.880.000</b>	<b>6.131</b>	<b>2.873.870</b>

**DETALLE POR COMPONENTE EN MONEDA EXTRANJERA Y MONEDA NACIONAL**

GRUPO	MONEDA EXTRANJERA						MONEDA NACIONAL		
	EXPRESADO EN DÓLARES ESTADOUNIDENSES			EXPRESADO EN PESOS URUGUAYOS			ASIGNACIÓN	EJECUCIÓN	DISPONIBILIDAD
	ASIGNACIÓN	EJECUCIÓN	DISPONIBILIDAD	ASIGNACIÓN	EJECUCIÓN	DISPONIBILIDAD			
0	-	-	-	-	-	-	-	-	-
1	10.000	-	10.000	192.000	-	192.000	-	-	-
2	-	-	-	-	-	-	-	-	-
3	140.000	275	139.725	2.688.000	6.131	2.681.870	-	-	-
4	-	-	-	-	-	-	-	-	-
5	-	-	-	-	-	-	-	-	-
7	-	-	-	-	-	-	-	-	-
<b>TOTAL</b>	<b>150.000</b>	<b>275</b>	<b>149.725</b>	<b>2.880.000</b>	<b>6.131</b>	<b>2.873.870</b>	-	-	-