

EJECUCIÓN PRESUPUESTAL AL 31/03/2012**ÍNDICE****ASIGNACIONES**

APERTURA DE ASIGNACIONES	3
--------------------------------	---

RECURSOS

RECURSOS DE UTE	9
-----------------------	---

PRESUPUESTO DE COMPRAS

RESUMEN POR GRUPO	10
DETALLE POR GRUPO	11

PRESUPUESTO OPERATIVO

RESUMEN POR GRUPO	13
RESUMEN POR PROGRAMA	14
DETALLE POR OBJETO	
- GRUPO 0	15
- GRUPO 1	16
- GRUPO 2	17
- GRUPO 5	18
- GRUPO 7	18

PROGRAMA 1.1 – DIRECCIÓN RESUMEN POR PROGRAMA Y GRUPO	19
----------------------------------------------------------------	----

PROGRAMA 1.2 – OPERACIÓN RESUMEN POR PROGRAMA Y GRUPO	20
----------------------------------------------------------------	----

PROGRAMA 1.3 – DIRECCIÓN DE RECURSOS Y NEGOCIOS CONEXOS RESUMEN POR PROGRAMA Y GRUPO	21
-----------------------------------------------------------------------------------------------	----

PROGRAMA 1.4 – CONEX RESUMEN POR PROGRAMA Y GRUPO	22
PROGRAMA DE PAGOS	
DETALLE POR OBJETO	
GRUPO 6	23
GRUPO 8	23
PRESUPUESTO DE INVERSIONES	
RESUMEN POR GRUPO.....	24
RESUMEN POR PROGRAMA	26
PROGRAMA 2.1 – DIRECCIÓN	
RESUMEN POR PROGRAMA Y GRUPO	27
RESUMEN POR PROYECTO Y GRUPO	28
PROGRAMA 2.2 – OPERACIÓN	
RESUMEN POR PROGRAMA Y GRUPO	33
RESUMEN POR PROYECTO Y GRUPO	34
PROGRAMA 2.3 – DIRECCIÓN DE RECURSOS Y NEGOCIOS CONEXOS	
RESUMEN POR PROGRAMA Y GRUPO	55
RESUMEN POR PROYECTO Y GRUPO	56
PROGRAMA 2.4 – CONEX	
RESUMEN POR PROGRAMA Y GRUPO	59
RESUMEN POR PROYECTO Y GRUPO	60

EJECUCIÓN PRESUPUESTAL AL 31/03/2012**APERTURA DE ASIGNACIONES**
(Importes expresados en moneda nacional)

Las asignaciones son las correspondientes al Presupuesto del ejercicio 2011, vigentes por prórroga automática, las cuales fueron autorizadas por el Decreto N° 480/011 del Poder Ejecutivo, de fecha 29/12/11. Posteriormente, por Decreto N° 74/012, de fecha 9/3/12, se modificó la apertura de los Recursos propios. A continuación se presenta el detalle de la asignación presupuestal:

	DECRETO 480/011 y 74/012
I) RECURSOS	43.401.023.396
A Recursos Propios	36.647.853.082
Venta de energía interna	28.521.511.341
Varios	1.039.416.208
IVA	6.503.404.061
Venta de energía al exterior	1.347.822
Consultoría	19.431.121
IVA Consultoría	4.274.847
Ingresos ajenos al giro	155.490.409
IVA Ingresos ajenos al giro	19.073.479
Donación GEF	22.993.794
FOCEM (Fdo.para la Convergencia Estructural del Mercosur)	360.910.000
B Recursos Ajenos	4.772.430.418
C Variación de Disponibilidades	1.980.739.896

APERTURA DE ASIGNACIONES
(Importes expresados en moneda nacional)

**DECRETO 480/011
y 74/012**

II)	PRESUPUESTO DE COMPRAS	43.401.023.396
<u>GRUPO</u>	<u>DENOMINACIÓN</u>	
0	Servicios Personales	4.595.672.298
011000	Sueldo Básico Cargos Permanentes	1.306.787.325
012000	Aumento por Mayor Horario	84.118.925
014000	Suplementos de Sueldos Cargos Permanentes	62.776.398
017000	Desvío Sueldo Equiparación Cargos Permanentes	10.670.150
021000	Sueldo Básico Personal Contratado para Funciones Permanentes	185.530.586
022000	Aumento por Mayor Horario	13.725.153
024000	Suplemento de Sueldos Pers. Contratado para Funciones Permanentes	855.826
042030	Cambio de Residencia	49.361.908
042040	Prima a la Eficiencia	103.965.383
042050	Dedicación Especial	308.363.301
042060	Otras Compensaciones	200.800.346
043010	Sistema de Remuneración Variable	395.945.731
044010	Prima por Antigüedad Cargos Permanentes	82.635.637
044011	Prima por Antigüedad Personal Contratado para Funciones Permanentes	1.299.906
045010	Quebranto de Caja	20.167.971
045020	Gastos de Representación	1.209.041
052000	Trabajo Nocturno y Rotativo	88.339.133
056000	Prestaciones por Accidente de Trabajo	2.966.606
057000	Becas	26.095.559
058000	Horas Extras	207.857.455
059000	Sueldo Anual Complementario	297.220.964
064000	Prestaciones por Salud	25.957.754
067000	Prestaciones por Alimentación	442.241.425
069000	Prestaciones 200 Kwh y otros	83.681.480
071000	Prima por Matrimonio	193.237
072000	Hogar Constituído	26.410.531
073000	Prima por Nacimiento	327.977
074000	Prestación por Hijo	1.521.582
079000	Otros Beneficios Familiares	31.233.655
081000	Aporte Patronal al Sistema de Seguridad Social	315.446.036
082020	Aportes Patronales al F.N.V.	39.632.736
084000	FONASA	178.332.581

APERTURA DE ASIGNACIONES
(Importes expresados en moneda nacional)

		DECRETO 480/011 y 74/012
<u>GRUPO</u>	<u>DENOMINACIÓN</u>	
1	Bienes de consumo	15.388.720.347
	Combustible para Generación	10.503.444.830
	Compra Energía	3.592.772.472
	Otros	1.292.503.045
2	Servicios no personales	12.281.466.262
	IRAE	1.324.059.314
	Impuesto al Patrimonio	1.439.088.546
	Tributos Internacionales	3.238.277
	IVA Pagos DGI	2.956.757.487
	IVA Compras	3.737.235.988
	Tributos Municipales	43.976.561
	Tribunal de Cuentas	6.687.441
	Otros Tributos Nacionales	106.302.436
	Otros	2.664.120.212
3	Bienes de uso	3.951.427.131
4	Activos financieros	530.750.000
5	Transferencias	1.512.324.598
	Versión de Resultados	1.158.000.000
	Otros	354.324.598
6	Intereses y otros gastos de deuda	349.802.456
7	Gastos no clasificados	180.224.613
	Penalizaciones URSEA	97.593.103
	Otros	82.631.510
8	Clasificador de aplicaciones financieras (Amortizaciones)	4.610.635.691

APERTURA DE ASIGNACIONES
(Importes expresados en moneda nacional)

		DECRETO 480/011 y 74/012
		32.807.333.213
III)	PRESUPUESTO OPERATIVO	
<u>GRUPO</u>	<u>DENOMINACIÓN</u>	
0	Servicios Personales	4.271.355.722
011000	Sueldo Básico Cargos Permanentes	1.206.844.790
012000	Aumento por Mayor Horario	72.586.742
014000	Suplementos de Sueldos Cargos Permanentes	56.927.670
017000	Desvío Sueldo Equiparación Cargos Permanentes	10.502.575
021000	Sueldo Básico Personal Contratado para Funciones Permanentes	175.373.595
022000	Aumento por Mayor Horario	12.607.451
024000	Suplemento de Sueldos Pers. Contratado para Funciones Permanentes	855.826
042030	Cambio de Residencia	45.337.522
042040	Prima a la Eficiencia	102.350.252
042050	Dedicación Especial	296.141.077
042060	Otras Compensaciones	183.088.324
043010	Sistema de Remuneración Variable	366.677.607
044010	Prima por Antigüedad Cargos Permanentes	76.075.119
044011	Prima por Antigüedad Personal Contratado para Funciones Permanentes	1.250.224
045010	Quebranto de Caja	20.163.135
045020	Gastos de Representación	1.209.041
052000	Trabajo Nocturno y Rotativo	83.297.396
056000	Prestaciones por Accidente de Trabajo	2.966.606
057000	Becas	24.345.644
058000	Horas Extras	193.187.623
059000	Sueldo Anual Complementario	275.965.488
064000	Prestaciones por Salud	24.094.245
067000	Prestaciones por Alimentación	407.109.903
069000	Prestaciones 200 Kwh y otros	79.193.025
071000	Prima por Matrimonio	184.727
072000	Hogar Constituido	24.178.248
073000	Prima por Nacimiento	317.923
074000	Prestación por Hijo	1.414.675
079000	Otros Beneficios Familiares	29.938.510
081000	Aporte Patronal al Sistema de Seguridad Social	294.721.943
082020	Aportes Patronales al F.N.V.	36.869.523
084000	FONASA	165.579.293

APERTURA DE ASIGNACIONES
(Importes expresados en moneda nacional)

**DECRETO 480/011
y 74/012**

<u>GRUPO</u>	<u>DENOMINACIÓN</u>	
1	Bienes de consumo	14.598.593.562
	Combustible para Generación	10.503.444.830
	Compra Energía	3.592.772.472
	Otros	502.376.260
2	Servicios no personales	12.281.466.262
	IRAE	1.324.059.314
	Impuesto al Patrimonio	1.439.088.546
	Tributos Internacionales	3.238.277
	IVA Pagos DGI	2.956.757.487
	IVA Compras	3.737.235.988
	Tributos Municipales	43.976.561
	Tribunal de Cuentas	6.687.441
	Otros Tributos Nacionales	106.302.436
	Otros	2.664.120.212
5	Transferencias	1.512.324.598
	Versión de Resultados	1.158.000.000
	Otros	354.324.598
7	Gastos no clasificados	143.593.069
	Penalizaciones URSEA	97.593.103
	Otros	45.999.966

APERTURA DE ASIGNACIONES
(Importes expresados en moneda nacional)

		DECRETO 480/011 y 74/012
		<hr/>
IV)	PROGRAMA DE PAGOS	4.960.438.147
	Servicio de Deuda y Anticipos	4.960.438.147
	Amortización	4.610.635.691
	Intereses	349.802.456
V)	PRESUPUESTO DE INVERSIONES	5.633.252.036
<u>GRUPO</u>	<u>DENOMINACIÓN</u>	
0	Servicios Personales	324.316.574
1	Bienes de Consumo	790.126.785
2	Servicios no Personales	-
3	Bienes de Uso	3.951.427.132
4	Activos Financieros	530.750.000
7	Gastos no clasificados	36.631.545

EJECUCIÓN PRESUPUESTAL AL 31/03/2012**RECURSOS DE UTE**

(Importes expresados en moneda nacional)

DENOMINACIÓN	ASIGNACIÓN	EJECUCIÓN	VARIACIÓN
A - Recursos propios			
- Venta de energía interna	28.521.511.341	8.326.928.169	(20.194.583.172)
- Varios	1.039.416.208	403.955.239	(635.460.969)
- IVA Venta de energía	6.503.404.061	1.749.840.319	(4.753.563.742)
- Venta de energía al exterior	1.347.822	-	(1.347.822)
- Consultoría	19.431.121	14.731.771	(4.699.350)
- IVA Consultoría	4.274.847	3.240.990	(1.033.857)
- Ingresos ajenos al giro	155.490.409	73.141.276	(82.349.133)
- IVA Ingresos ajenos al giro	19.073.479	53.437.443	34.363.964
- Donación GEF	22.993.794	-	(22.993.794)
-FOCEM (Fdo.para la Convergencia Estructural del Mercosur)	360.910.000	-	(360.910.000)
	36.647.853.082	10.625.275.207	(26.022.577.875)
B - Recursos Ajenos	4.772.430.418	880.259.250	(3.892.171.168)
C - Variación de Disponibilidades	1.980.739.896	4.338.894.614	2.358.154.718
TOTAL RECURSOS	43.401.023.396	15.844.429.071	(27.556.594.325)

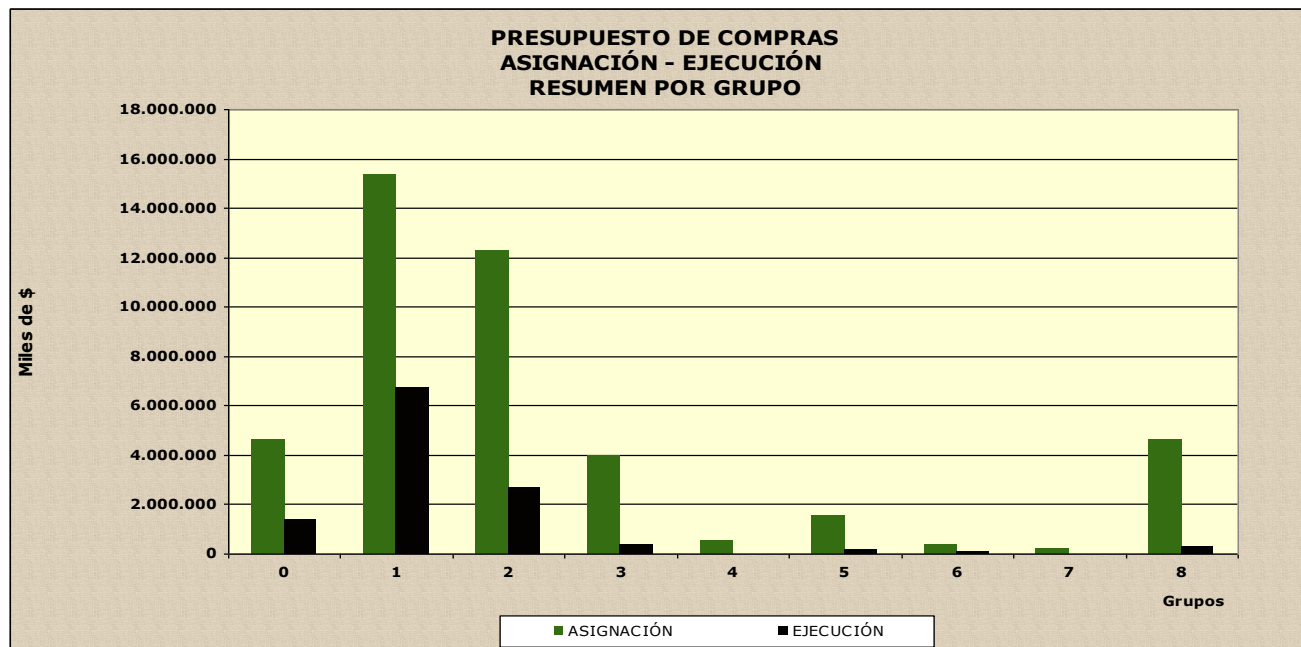
EJECUCIÓN PRESUPUESTAL AL 31/03/2012

UTILIZACIÓN DE ASIGNACIONES - PRESUPUESTO DE COMPRAS RESUMEN POR GRUPO

(Importes expresados en moneda nacional)

TOTAL EMPRESA

GRUPO	DENOMINACIÓN	ASIGNACIÓN	EJECUCIÓN	DISPONIBILIDAD
0	Servicios Personales	4.595.672.298	1.370.792.958	3.224.879.341
1	Bienes de Consumo	15.388.720.347	6.700.498.571	8.688.221.776
2	Servicios No Personales	12.281.466.262	2.697.569.611	9.583.896.651
3	Bienes de Uso	3.951.427.131	346.182.660	3.605.244.471
4	Activos Financieros	530.750.000	-	530.750.000
5	Transferencias	1.512.324.598	134.684.713	1.377.639.885
6	Intereses y Otros Gastos de Deuda	349.802.456	71.033.940	278.768.516
7	Gastos No Clasificados	180.224.613	6.849.284	173.375.329
8	Clasificador de Aplicaciones Financieras (Amortizaciones)	4.610.635.691	243.622.509	4.367.013.182
TOTAL		43.401.023.396	11.571.234.246	31.829.789.150



**UTILIZACIÓN DE ASIGNACIONES - PRESUPUESTO DE COMPRAS
DETALLE POR GRUPO**

(Importes expresados en moneda nacional)

GRUPO 0 - SERVICIOS PERSONALES

OBJETO	DENOMINACIÓN	ASIGNACIÓN	EJECUCIÓN	DISPONIBILIDAD
011000	Sueldo Básico Cargos Permanentes	1.306.787.325	346.452.472	960.334.853
012000	Aumento por Mayor Horario	84.118.925	21.796.175	62.322.750
014000	Suplementos de Sueldos Cargos Permanentes	62.776.398	17.193.459	45.582.939
017000	Desvío Sueldo Equiparación Cargos Permanentes	10.670.150	2.464.006	8.206.144
021000	Sueldo Básico Personal Contratado para Funciones Permanentes	185.530.586	54.543.590	130.986.996
022000	Aumento por Mayor Horario	13.725.153	4.371.701	9.353.452
024000	Suplemento de Sueldos Pers. Contratado para Funciones Permanentes	855.826	235.241	620.585
042030	Cambio de Residencia	49.361.908	21.086.180	28.275.728
042040	Prima a la Eficiencia	103.965.383	25.251.240	78.714.143
042050	Dedicación Especial	308.363.301	82.313.958	226.049.343
042060	Otras Compensaciones	200.800.346	63.227.664	137.572.682
043010	Sistema de Remuneración Variable	395.945.731	203.696.181	192.249.550
044010	Prima por Antigüedad Cargos Permanentes	82.635.637	21.803.259	60.832.378
044011	Prima por Antigüedad Personal Contratado para Funciones Permanentes	1.299.906	367.239	932.667
045010	Quebranto de Caja	20.167.971	5.160.545	15.007.426
045020	Gastos de Representación	1.209.041	309.238	899.803
052000	Trabajo Nocturno y Rotativo	88.339.133	23.391.901	64.947.232
056000	Prestaciones por Accidente de Trabajo	2.966.606	759.956	2.206.650
057000	Becas	26.095.559	5.061.307	21.034.252
058000	Horas Extras	207.857.455	56.653.961	151.203.494
059000	Sueldo Anual Complementario	297.220.964	92.238.157	204.982.807
064000	Prestaciones por Salud	25.957.754	6.365.193	19.592.561
067000	Prestaciones por Alimentación	442.241.425	120.971.034	321.270.391
069000	Prestaciones 200 Kwh y otros	83.681.480	20.436.652	63.244.828
071000	Prima por Matrimonio	193.237	31.815	161.422
072000	Hogar Constituido	26.410.531	7.352.830	19.057.701
073000	Prima por Nacimiento	327.977	54.363	273.614
074000	Prestación por Hijo	1.521.582	205.371	1.316.211
079000	Otros Beneficios Familiares	31.233.655	3.330.341	27.903.314
081000	Aporte Patronal al Sistema de Seguridad Social	315.446.036	94.754.586	220.691.450
082020	Aportes Patronales al F.N.V.	39.632.736	11.971.285	27.661.451
084000	FONASA	178.332.581	56.942.057	121.390.524
	TOTAL	4.595.672.298	1.370.792.958	3.224.879.341

UTILIZACIÓN DE ASIGNACIONES - PRESUPUESTO DE COMPRAS DETALLE POR GRUPO

(Importes expresados en moneda nacional)

GRUPO 1 - BIENES DE CONSUMO

DENOMINACIÓN	ASIGNACIÓN	EJECUCIÓN	DISPONIBILIDAD
Combustible para Generación	10.503.444.830	5.527.165.540	4.976.279.290
Compra Energía	3.592.772.472	1.015.197.765	2.577.574.707
Otros	1.292.503.045	158.135.266	1.134.367.779
TOTAL	15.388.720.347	6.700.498.571	8.688.221.776

GRUPO 2 - SERVICIOS NO PERSONALES

DENOMINACIÓN	ASIGNACIÓN	EJECUCIÓN	DISPONIBILIDAD
IRAE	1.324.059.314	186.768.066	1.137.291.248
Impuesto al Patrimonio	1.439.088.546	334.503.237	1.104.585.309
Tributos Internacionales	3.238.277	-	3.238.277
IVA Pagos DGI	2.956.757.487	181.711.424	2.775.046.063
IVA Compras	3.737.235.988	1.450.434.655	2.286.801.333
Tributos Municipales	43.976.561	3.947.563	40.028.998
Tribunal de Cuentas	6.687.441	-	6.687.441
Otros Tributos Nacionales	106.302.436	15.328.884	90.973.552
Otros	2.664.120.212	524.875.781	2.139.244.431
TOTAL	12.281.466.262	2.697.569.611	9.583.896.651

GRUPO 5 - TRANSFERENCIAS

DENOMINACIÓN	ASIGNACIÓN	EJECUCIÓN	DISPONIBILIDAD
Versión de Resultados	1.158.000.000	96.500.000	1.061.500.000
Otros	354.324.598	38.184.713	316.139.885
TOTAL	1.512.324.598	134.684.713	1.377.639.885

GRUPO 7 - GASTOS NO CLASIFICADOS

DENOMINACIÓN	ASIGNACIÓN	EJECUCIÓN	DISPONIBILIDAD
Penalizaciones URSEA	97.593.103	1.511.849	96.081.254
Otros	82.631.510	5.337.436	77.294.074
TOTAL	180.224.613	6.849.284	173.375.329

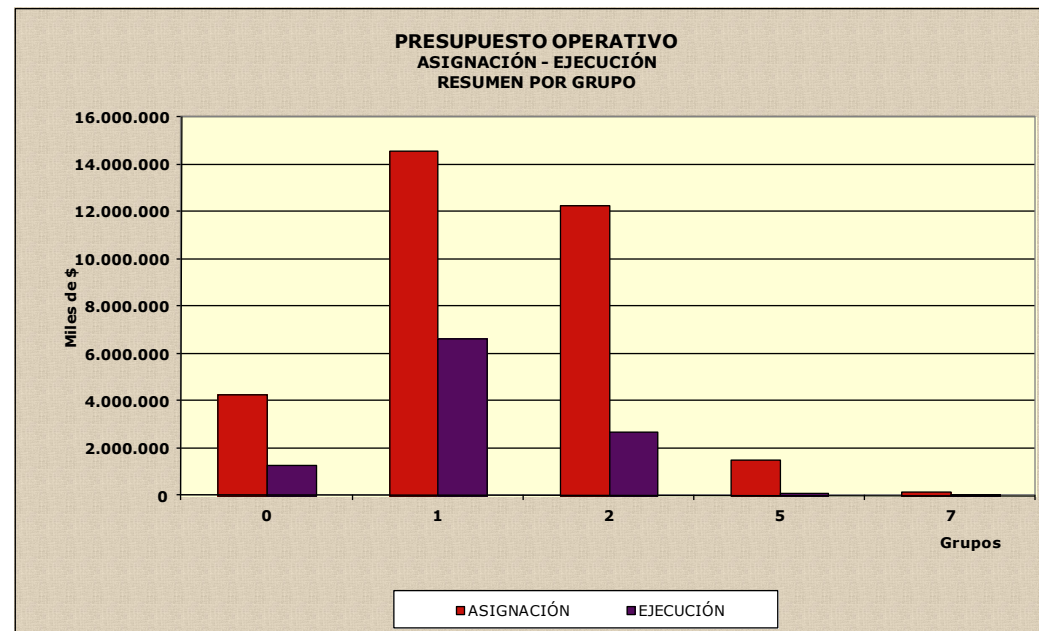
EJECUCIÓN PRESUPUESTAL AL 31/03/2012

UTILIZACIÓN DE ASIGNACIONES - PRESUPUESTO OPERATIVO

RESUMEN POR GRUPO

(Importes expresados en moneda nacional)

GRUPO	DENOMINACIÓN	ASIGNACIÓN	EJECUCIÓN	DISPONIBILIDAD
0	Servicios personales	4.271.355.722	1.276.253.951	2.995.101.771
1	Bienes de consumo	14.598.593.561	6.620.674.004	7.977.919.557
2	Servicios no personales	12.281.466.262	2.676.803.262	9.604.663.000
5	Transferencias	1.512.324.598	134.684.713	1.377.639.885
7	Gastos no clasificados	143.593.069	6.849.284	136.743.785
TOTAL		32.807.333.212	10.715.265.215	22.092.067.997



UTILIZACIÓN DE ASIGNACIONES - PRESUPUESTO OPERATIVO**RESUMEN POR PROGRAMA**

(Importes expresados en moneda nacional)

PROGRAMA	DENOMINACIÓN	ASIGNACIÓN	EJECUCIÓN	DISPONIBILIDAD
11	Dirección	5.987.075.783	1.750.926.658	4.236.149.125
12	Operación	19.795.969.867	7.968.289.503	11.827.680.364
13	Dirección de Recursos y Negocios Conexos	6.969.164.337	983.368.387	5.985.795.950
14	Conex	55.123.225	12.680.667	42.442.558
TOTAL		32.807.333.212	10.715.265.215	22.092.067.997

**UTILIZACIÓN DE ASIGNACIONES - PRESUPUESTO OPERATIVO
DETALLE POR OBJETO**

GRUPO 0 - SERVICIOS PERSONALES

OBJETO	DENOMINACIÓN	ASIGNACION M/N	EJECUCIÓN TOTAL EN M/N	EJECUCIÓN M/N	EJECUCIÓN M/E EXPRESADO EN U\$S	EJECUCIÓN M/E EXPRESADO M/N	DISPONIBILIDAD
011000	Sueldo Básico Cargos Permanentes	1.206.844.789	324.563.212	324.563.212	-	-	882.281.577
012000	Aumento por Mayor Horario	72.586.742	18.931.049	18.931.049	-	-	53.655.693
014000	Suplementos de Sueldos Cargos Permanentes	56.927.670	16.188.568	16.188.568	-	-	40.739.102
017000	Desvío Sueldo Equiparación Cargos Permanentes	10.502.575	2.421.365	2.421.365	-	-	8.081.210
021000	Sueldo Básico Personal Contratado para Funciones Permanentes	175.373.595	50.835.129	50.835.129	-	-	124.538.466
022000	Aumento por Mayor Horario	12.607.452	3.805.919	3.805.919	-	-	8.801.533
024000	Suplemento de Sueldos Pers. Contratado para Funciones Permanentes	855.826	230.167	230.167	-	-	625.659
042030	Cambio de Residencia	45.337.522	19.693.568	19.693.568	-	-	25.643.954
042040	Prima a la Eficiencia	102.350.252	24.919.882	24.919.882	-	-	77.430.370
042050	Dedicación Especial	296.141.077	77.628.245	77.628.245	-	-	218.512.832
042060	Otras Compensaciones	183.088.324	57.779.148	57.779.148	-	-	125.309.176
043010	Sistema de Remuneración Variable	366.677.607	189.870.471	189.870.471	-	-	176.807.136
044010	Prima por Antigüedad Cargos Permanentes	76.075.119	20.165.231	20.165.231	-	-	55.909.888
044011	Prima por Antigüedad Personal Contratado para Funciones Permanentes	1.250.224	340.876	340.876	-	-	909.348
045010	Quebranto de Caja	20.163.135	5.154.625	5.154.625	-	-	15.008.510
045020	Gastos de Representación	1.209.041	309.238	309.238	-	-	899.803
052000	Trabajo Nocturno y Rotativo	83.297.396	21.177.044	21.177.044	-	-	62.120.352
056000	Prestaciones por Accidente de Trabajo	2.966.606	759.956	759.956	-	-	2.206.650
057000	Becas	24.345.644	4.762.847	4.762.847	-	-	19.582.797
058000	Horas Extras	193.187.622	50.365.117	50.365.117	-	-	142.822.505
059000	Sueldo Anual Complementario	275.965.489	85.714.930	85.714.930	-	-	190.250.559
064000	Prestaciones por Salud	24.094.245	5.899.727	5.899.727	-	-	18.194.518
067000	Prestaciones por Alimentación	407.109.903	112.117.330	112.117.330	-	-	294.992.573
069000	Prestaciones 200 Kwh y Otros	79.193.025	19.469.635	19.469.635	-	-	59.723.390
071000	Prima por Matrimonio	184.727	28.095	28.095	-	-	156.632
072000	Hogar Constituido	24.178.248	6.799.949	6.799.949	-	-	17.378.299
073000	Prima por Nacimiento	317.923	46.568	46.568	-	-	271.355
074000	Prestación por Hijo	1.414.675	196.779	196.779	-	-	1.217.896
079000	Otros Beneficios Familiares	29.938.510	3.330.703	3.302.029	1.470	28.674	26.607.807
081000	Aporte Patronal al Sistema de Seguridad Social	294.721.943	88.603.070	88.603.070	-	-	206.118.873
082020	Aportes Patronales al F.N.V.	36.869.523	11.123.670	11.123.670	-	-	25.745.853
084000	FONASA	165.579.293	53.021.837	53.021.837	-	-	112.557.456
TOTAL		4.271.355.722	1.276.253.951	1.276.225.278	1.470	28.674	2.995.101.771

**UTILIZACIÓN DE ASIGNACIONES - PRESUPUESTO OPERATIVO
DETALLE POR OBJETO**

GRUPO 1 - BIENES DE CONSUMO

OBJETO	DENOMINACIÓN	ASIGNACION M/N	EJECUCIÓN TOTAL EN M/N	EJECUCIÓN M/N	EJECUCIÓN M/E EXPRESADO EN U\$S	EJECUCIÓN M/E EXPRESADO M/N	DISPONIBILIDAD
119000	Otros Alimentos y Productos	3.721.763	589.779	579.328	537	10.451	3.131.984
122000	Prendas de Vestir	38.385.963	4.251.478	4.251.478	-	-	34.134.485
135000	Libros, Revistas y Otras Publicaciones	3.868.457	942.081	595.818	17.680	346.263	2.926.376
141000	Combustibles Derivados del Petróleo	10.619.326.806	5.545.327.245	21.629.013	282.724.442	5.523.698.233	5.073.999.561
147000	Gas	242.449	19.972	19.972	-	-	222.477
148000	Compra de Energía	3.592.772.472	1.015.197.765	45.295.158	49.925.057	969.902.607	2.577.574.707
151000	Lubricantes	13.086.104	1.357.164	624.738	37.574	732.425	11.728.940
157000	Neumáticos y Cámaras	7.024.231	1.148.035	792.500	18.156	355.535	5.876.196
159000	Otros Productos Químicos y Conexos	33.433.063	5.912.491	4.315.973	81.652	1.596.517	27.520.572
163000	Cemento, Cal y Yeso	38.891	-	-	-	-	38.891
169000	Productos de Madera y Productos Minerales	39.689.318	5.161.718	4.473.151	35.101	688.567	34.527.600
171000	Productos Básicos de Hierro y Acero	48.731.152	6.500.430	1.115.859	275.322	5.384.571	42.230.722
172000	Productos Básicos Metálicos No Ferrosos	36.688.547	5.257.987	232.792	259.746	5.025.195	31.430.560
176000	Herramientas Menores	16.640.531	1.977.685	1.000.500	50.281	977.185	14.662.846
191000	Útiles de Oficina	34.299.706	6.153.975	3.984.197	110.996	2.169.778	28.145.731
192000	Útiles y Productos de Limpieza	3.832.332	589.790	583.093	344	6.697	3.242.542
193000	Útiles y Accesorios Eléctricos	34.334.214	5.087.002	1.341.198	192.824	3.745.804	29.247.212
198010	Bienes de Consumo para Máquinas y Equipos de Producción	52.900.314	12.702.352	1.777.930	561.959	10.924.422	40.197.962
198020	Bienes de Consumo para Máquinas y Equipos de Oficina	3.024.163	562.909	157.806	20.762	405.103	2.461.254
198030	Bienes de Consumo para Máquinas y Equipos de Transporte	16.553.085	1.934.148	1.675.012	13.259	259.136	14.618.937
TOTAL		14.598.593.561	6.620.674.004	94.445.514	334.325.692	6.526.228.490	7.977.919.557

**UTILIZACIÓN DE ASIGNACIONES - PRESUPUESTO OPERATIVO
DETALLE POR OBJETO**

GRUPO 2 - SERVICIOS NO PERSONALES

OBJETO	DENOMINACIÓN	ASIGNACION M/N	EJECUCIÓN TOTAL EN M/N	EJECUCIÓN M/N	EJECUCIÓN M/E EXPRESADO EN U\$S	EJECUCIÓN M/E EXPRESADO M/N	DISPONIBILIDAD
211000	Teléfonos, Telégrafos y Similares	86.113.755	17.913.140	17.913.140	-	-	68.200.615
212000	Agua	37.891.868	6.397.199	6.397.199	-	-	31.494.669
219000	Otros Servicios Básicos	25.134.161	7.364.268	-	378.433	7.364.268	17.769.893
221000	Publicidad y Propaganda	53.576.274	6.215.573	5.611.703	31.000	603.870	47.360.701
223000	Impresiones, Reproducciones y Encuadernaciones	4.082.962	310.562	310.562	-	-	3.772.400
234000	Viáticos Dentro del País	191.607.586	47.764.800	47.762.932	95	1.869	143.842.786
235000	Viáticos Fuera del País	14.388.531	2.078.857	2.078.857	-	-	12.309.674
236000	Otros Gastos de Traslado Fuera del País	12.869.916	754.139	-	38.641	754.139	12.115.777
239000	Otros Gastos de Traslado Dentro del País	19.427.055	4.878.004	4.878.004	-	-	14.549.051
245000	Fletes y Otros Gastos de Transporte	9.672.415	288.060	274.066	691	13.994	9.384.355
246000	Fletes y Otros Gastos de Transporte Exterior	664.964	-	-	-	-	664.964
247000	Transporte de Correspondencia y Encomiendas	2.604.639	385.357	385.879	(27)	(522)	2.219.282
251000	Arrendamiento de Inmuebles Dentro del País	4.933.742	783.293	783.293	-	-	4.150.449
253000	Arrendamiento de Equipos de Computación	91.014	7.600	7.600	-	-	83.414
254000	Arrendamiento de Equipos de Oficina	1.718.020	130.290	117.489	650	12.802	1.587.730
257000	Arrendamiento de Equipos de Transporte y Similares	237.980.771	43.137.594	29.498.677	700.570	13.638.917	194.843.177
258000	Arrendamiento de Máquinas Industriales	3.982.246	301.672	274.775	1.374	26.897	3.680.574
259000	Otros Arrendamientos	1.722.163	240.759	162.600	3.993	78.159	1.481.404
261021	IRAE	1.324.059.314	186.768.066	186.768.066	-	-	1.137.291.248
261030	Impuesto al Patrimonio	1.439.088.546	334.503.237	334.503.237	-	-	1.104.585.309
262040	I.V.A. Pagos D.G.I.	2.956.757.487	181.711.424	181.711.424	-	-	2.775.046.063
262050	I.V.A. Compras	3.737.235.988	1.450.434.655	182.177.982	64.901.459	1.268.256.674	2.286.801.333
263010	Tributos Municipales	43.976.561	3.947.563	3.947.563	-	-	40.028.998
263020	Tribunal de Cuentas	6.687.441	-	-	-	-	6.687.441
263030	Otros Tributos Nacionales	106.302.436	15.328.884	15.328.884	-	-	90.973.552
263040	Tributos Internacionales	3.238.277	-	-	-	-	3.238.277
264000	Primas y Otros Gastos de Seguros	106.893.326	13.347.270	13.112.130	12.013	235.140	93.546.056
269000	Otras Comisiones	5.571.995	806.360	791.073	778	15.287	4.765.635
271000	Servicios Contratados p/Mant.y Rep.de Inm.incluido dif.coeficiente	16.755.356	18.875.510	18.854.077	1.101	21.434	(2.120.154)
272000	Servicios Contratados p/Mant.y Rep.de Equipos Industriales	460.341.326	58.273.677	47.409.582	557.386	10.864.095	402.067.649
274000	Servicios Contratados p/Mant.y Rep.de Equipos de Transporte y similares	34.039.999	5.241.537	4.859.205	19.594	382.332	28.798.462
275000	Servicios Contrat.p/Mant.y Rep.de Mob., Eq.de Oficina y computación	12.290.461	2.045.715	1.728.610	16.244	317.105	10.244.746
276000	Mantenimiento y Reparación Micro., Accesorios y Software	57.785.053	5.648.288	1.636.674	205.669	4.011.614	52.136.765
277000	Mantenimiento de Red y Subestaciones	317.565.717	71.744.916	71.147.791	30.791	597.125	245.820.801
278000	Servicios Contratados de Limpieza	52.070.409	11.308.743	11.308.743	-	-	40.761.666
279000	Servicios Contratados para Mantenimiento	25.111.253	5.357.353	4.448.948	46.463	908.405	19.753.900
282000	Otros Servicios Profesionales	280.941.342	47.187.665	39.144.137	459.556	8.043.527	233.753.677
283000	Servicios médicos sanitarios y sociales	12.089.325	-	-	-	-	12.089.325
285000	Servicios Contratados de Computación	257.982	-	-	(50.123)	-	257.982
291000	Servicios Contratados de Vigilancia	135.186.048	30.984.943	30.984.943	-	-	104.201.105
299000	Otros Servicios Contratados	175.403.437	29.834.849	24.842.563	256.382	4.992.286	145.568.588
299004	Remesa, Distribución y Serv.de Cobro Facturas y Comisiones de Cobranza	263.355.100	64.501.440	64.501.440	-	-	198.853.660
TOTAL		12.281.466.262	2.676.803.262	1.355.663.847	67.612.069	1.321.139.416	9.604.663.000

**UTILIZACIÓN DE ASIGNACIONES - PRESUPUESTO OPERATIVO
DETALLE POR OBJETO**

GRUPO 5 - TRANSFERENCIAS

OBJETO	DENOMINACIÓN	ASIGNACION M/N	EJECUCIÓN TOTAL EN M/N	EJECUCIÓN M/N	EJECUCIÓN M/E EXPRESADO EN U\$S	EJECUCIÓN M/E EXPRESADO M/N	DISPONIBILIDAD
515000	Versión de Resultados	1.158.000.000	96.500.000	96.500.000	-	-	1.061.500.000
519010	Donaciones	895.450	-	-	-	-	895.450
519020	Otros Subsidios a Organismos Públicos	99.526.552	-	-	-	-	99.526.552
529010	Donaciones al Sector Privado	511.686	-	-	-	-	511.686
529020	Otros Subsidios y Transferencias a Productores Privados	8.936.980	2.425.088	1.599.244	42.401	825.844	6.511.892
559000	Transferencias a ISFL	69.715.036	100.545	-	5.164	100.545	69.614.491
572000	Pensiones	7.040.590	1.937.411	1.937.411	-	-	5.103.179
575000	Subsidios a Ex Directores	3.730.554	-	-	-	-	3.730.554
576000	Incentivo por Retiro	163.967.750	33.721.668	33.721.668	-	-	130.246.082
TOTAL		1.512.324.598	134.684.713	133.758.323	47.565	926.389	1.377.639.885

GRUPO 7 - GASTOS NO CLASIFICADOS

OBJETO	DENOMINACIÓN	ASIGNACION M/N	EJECUCIÓN TOTAL EN M/N	EJECUCIÓN M/N	EJECUCIÓN M/E EXPRESADO EN U\$S	EJECUCIÓN M/E EXPRESADO M/N	DISPONIBILIDAD
793000	Indemnizaciones	45.999.965	5.337.436	1.854.266	178.174	3.483.170	40.662.529
799000	Penalizaciones Ursea	97.593.104	1.511.849	1.511.849	-	-	96.081.255
TOTAL		143.593.069	6.849.284	3.366.114	178.174	3.483.170	136.743.785

UTILIZACIÓN DE ASIGNACIONES - PRESUPUESTO OPERATIVO**RESUMEN POR PROGRAMA Y GRUPO**

(Importes expresados en moneda nacional)

PROGRAMA 11 - DIRECCIÓN

GRUPO	DENOMINACIÓN	ASIGNACIÓN	EJECUCIÓN	DISPONIBILIDAD
0	Servicios personales	466.220.008	129.475.710	336.744.298
1	Bienes de consumo	11.049.553	1.656.248	9.393.305
2	Servicios no personales	4.000.035.189	1.483.292.478	2.516.742.711
5	Transferencias	1.504.154.132	133.025.651	1.371.128.481
7	Gastos no clasificados	5.616.901	3.476.571	2.140.330
TOTAL		5.987.075.783	1.750.926.658	4.236.149.125

UTILIZACIÓN DE ASIGNACIONES - PRESUPUESTO OPERATIVO**RESUMEN POR PROGRAMA Y GRUPO**

(Importes expresados en moneda nacional)

PROGRAMA 12 - OPERACIÓN

GRUPO	DENOMINACIÓN	ASIGNACIÓN	EJECUCIÓN	DISPONIBILIDAD
0	Servicios personales	2.988.237.750	923.903.942	2.064.333.808
1	Bienes de consumo	14.477.063.362	6.607.168.613	7.869.894.749
2	Servicios no personales	2.190.077.143	432.185.174	1.757.891.969
5	Transferencias	8.170.466	1.659.061	6.511.405
7	Gastos no clasificados	132.421.146	3.372.713	129.048.433
TOTAL		19.795.969.867	7.968.289.503	11.827.680.364

UTILIZACIÓN DE ASIGNACIONES - PRESUPUESTO OPERATIVO**RESUMEN POR PROGRAMA Y GRUPO**

(Importes expresados en moneda nacional)

PROGRAMA 13 - DIRECCIÓN DE RECURSOS Y NEGOCIOS CONEXOS

GRUPO	DENOMINACIÓN	ASIGNACIÓN	EJECUCIÓN	DISPONIBILIDAD
0	Servicios personales	775.615.820	215.183.260	560.432.560
1	Bienes de consumo	109.730.795	11.814.395	97.916.400
2	Servicios no personales	6.078.262.700	756.370.731	5.321.891.969
5	Transferencias	-	-	-
7	Gastos no clasificados	5.555.022	-	5.555.022
	TOTAL	6.969.164.337	983.368.387	5.985.795.950

UTILIZACIÓN DE ASIGNACIONES - PRESUPUESTO OPERATIVO**RESUMEN POR PROGRAMA Y GRUPO**

(Importes expresados en moneda nacional)

PROGRAMA 14 - CONEX

GRUPO	DENOMINACIÓN	ASIGNACIÓN	EJECUCIÓN	DISPONIBILIDAD
0	Servicios personales	41.282.144	7.691.040	33.591.104
1	Bienes de consumo	749.851	34.748	715.103
2	Servicios no personales	13.091.230	4.954.879	8.136.351
5	Transferencias	-	-	-
7	Gastos no clasificados	-	-	-
TOTAL		55.123.225	12.680.667	42.442.558

EJECUCIÓN PRESUPUESTAL AL 31/03/2012**UTILIZACIÓN DE ASIGNACIONES - PRESUPUESTO DE OPERACIONES FINANCIERAS
DETALLE POR OBJETO****GRUPO 6 - INTERESES Y OTROS GASTOS DE LA DEUDA**

OBJETO	DENOMINACIÓN	ASIGNACIÓN	EJECUCIÓN TOTAL (M/N)	EJECUCIÓN M/N	EJECUCIÓN M/E EXPRESADA U\$S	EJECUCIÓN M/E EXPRESADA M/N	DISPONIBILIDAD
600000	Intereses y Otros Gastos de la Deuda	349.802.456	-	-	-	-	
614000	Int.y Gtos. Obligac.Negociables Dda.Int.		21.473.188	-	1.099.909	21.473.188	
620000	Otros Intereses Deuda Interna		16.123.176	-	823.783	16.123.176	
649000	Otros Intereses Deuda Externa		25.111.403	-	1.283.990	25.111.403	
650000	Otros Gastos por Préstamos		3.993.226	1.484.453	128.759	2.508.773	
659000	Otras Diferencias de Cambio		4.332.947	4.332.947	-	-	
TOTAL		349.802.456	71.033.940	5.817.400	3.336.440	65.216.541	278.768.516

GRUPO 8 - CLASIFICADOR DE APLICACIONES FINANCIERAS (AMORTIZACIONES)

OBJETO	DENOMINACIÓN	ASIGNACIÓN	EJECUCIÓN TOTAL (M/N)	EJECUCIÓN M/N	EJECUCIÓN M/E EXPRESADA U\$S	EJECUCIÓN M/E EXPRESADA M/N	DISPONIBILIDAD
800000	Clasificador de Aplicaciones Financieras	4.610.635.691	-	-	-	-	
820000	Otras Amortizaciones de Deuda Interna		114.814.514	-	5.872.127	114.814.514	
846000	Otras Amortizaciones de Deuda Externa		128.807.995	-	6.593.611	128.807.995	
TOTAL		4.610.635.691	243.622.509	-	12.465.738	243.622.509	4.367.013.182

EJECUCIÓN PRESUPUESTAL AL 31/03/2012**UTILIZACIÓN DE ASIGNACIONES - PRESUPUESTO DE INVERSIONES****RESUMEN POR GRUPO**

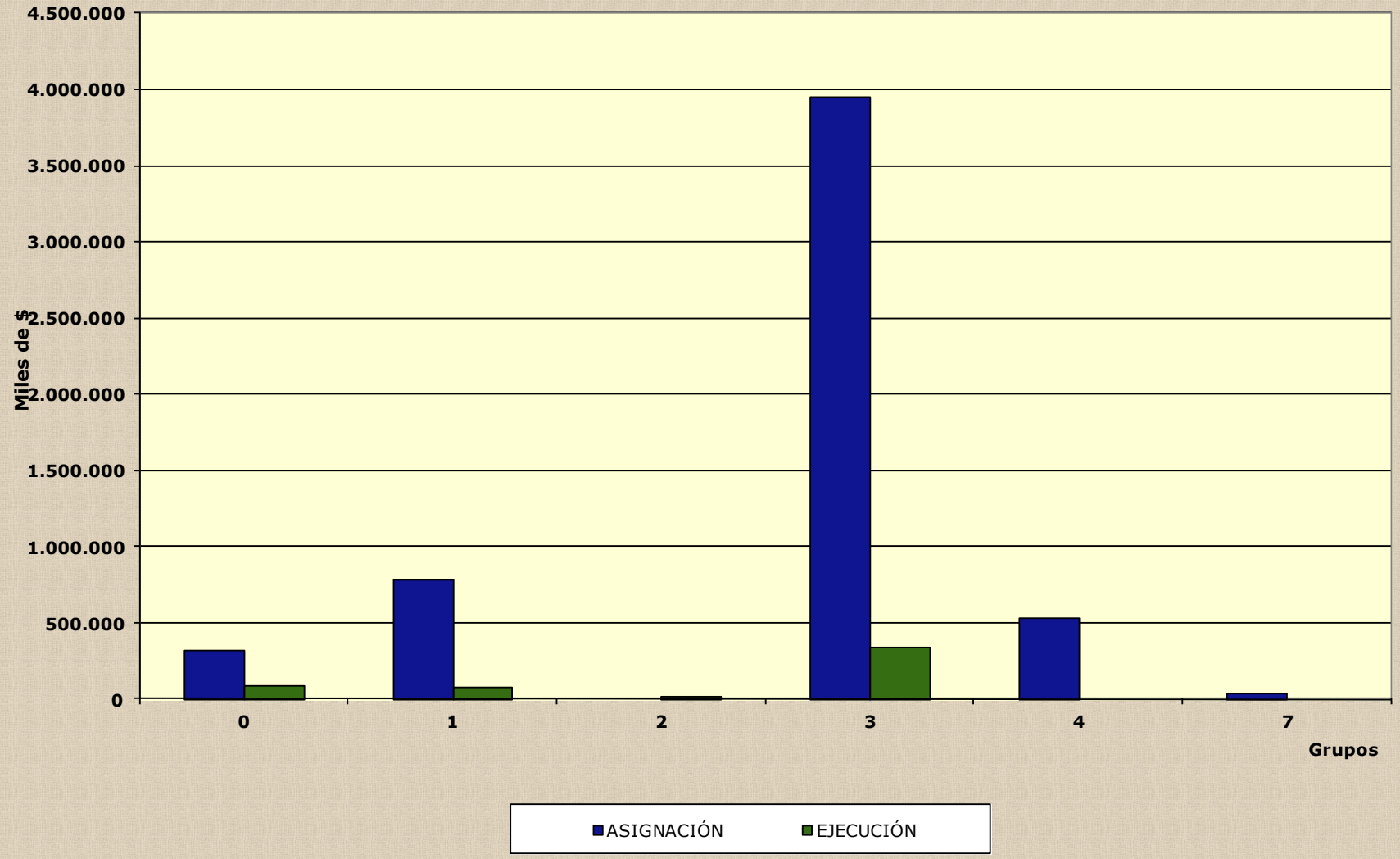
(Importes expresados en moneda nacional)

GRUPO	DENOMINACIÓN	ASIGNACIÓN	EJECUCIÓN	DISPONIBILIDAD
0	Servicios Personales	324.316.574	94.539.006	229.777.568
1	Bienes de Consumo	790.126.785	79.824.567	710.302.218
2	Servicios No Personales	-	21.352.620	(21.352.620)
3	Bienes de Uso	3.951.427.132	346.182.660	3.605.244.472
4	Activos Financieros	530.750.000	-	530.750.000
7	Gastos No Clasificados	36.631.545	-	36.631.545
TOTAL		5.633.252.036	541.898.853	5.091.353.183

DETALLE POR COMPONENTE EN MONEDA EXTRANJERA Y MONEDA NACIONAL

GRUPO	MONEDA EXTRANJERA						MONEDA NACIONAL		
	EXPRESADO EN DÓLARES ESTADOUNIDENSES			EXPRESADO EN PESOS URUGUAYOS			ASIGNACIÓN	EJECUCIÓN	DISPONIBILIDAD
	ASIGNACIÓN	EJECUCIÓN	DISPONIBILIDAD	ASIGNACIÓN	EJECUCIÓN	DISPONIBILIDAD			
0	-	-	-	-	-	-	324.316.574	94.539.006	229.777.568
1	36.983.063	3.695.287	33.287.776	713.773.116	71.897.058	641.876.058	76.353.669	7.927.509	68.426.160
2	-	-	-	-	-	-	-	21.352.620	(21.352.620)
3	132.474.131	5.958.904	126.515.227	2.556.818.281	115.637.572	2.441.180.709	1.394.608.851	230.545.088	1.164.063.763
4	27.500.000	-	27.500.000	530.750.000	-	530.750.000	-	-	-
7	1.651.700	-	1.651.700	31.877.810	-	31.877.810	4.753.735	-	4.753.735
TOTAL	198.608.894	9.654.191	188.954.703	3.833.219.207	187.534.630	3.645.684.577	1.800.032.829	354.364.223	1.445.668.606

PRESUPUESTO DE INVERSIÓN ASIGNACIÓN - EJECUCIÓN RESUMEN POR GRUPO



UTILIZACIÓN DE ASIGNACIONES - PRESUPUESTO DE INVERSIONES

RESUMEN POR PROGRAMA

(Importes expresados en moneda nacional)

PROGRAMA	DENOMINACIÓN	ASIGNACIÓN	EJECUCIÓN	DISPONIBILIDAD
21	Dirección	156.507.560	8.013.701	148.493.859
22	Operación	5.330.163.501	525.050.412	4.805.113.089
23	Dirac. de Recursos y Neg. Conexos	143.067.410	8.812.815	134.254.595
24	Conex	3.513.565	21.926	3.491.639
TOTAL		5.633.252.036	541.898.853	5.091.353.183

DETALLE POR COMPONENTE EN MONEDA EXTRANJERA Y MONEDA NACIONAL

PROGRAMA	MONEDA EXTRANJERA						MONEDA NACIONAL		
	EXPRESADO EN DÓLARES ESTADOUNIDENSES			EXPRESADO EN PESOS URUGUAYOS			ASIGNACIÓN	EJECUCIÓN	DISPONIBILIDAD
	ASIGNACIÓN	EJECUCIÓN	DISPONIBILIDAD	ASIGNACIÓN	EJECUCIÓN	DISPONIBILIDAD			
21	8.105.700	41.967	8.063.733	156.507.560	813.306	155.694.254	-	7.200.395	(7.200.395)
22	183.605.638	9.398.623	174.207.015	3.543.588.816	182.575.620	3.361.013.196	1.786.574.685	342.474.792	1.444.099.893
23	6.715.506	212.345	6.503.161	129.609.266	4.123.779	125.485.487	13.458.144	4.689.036	8.769.108
24	182.050	1.256	180.794	3.513.565	21.926	3.491.639	-	-	-
TOTAL	198.608.894	9.654.191	188.954.703	3.833.219.207	187.534.630	3.645.684.577	1.800.032.829	354.364.223	1.445.668.606

**UTILIZACIÓN DE ASIGNACIONES - PRESUPUESTO DE INVERSIONES
RESUMEN POR PROGRAMA Y GRUPO**

PROGRAMA 21 - DIRECCIÓN
(Importes expresados en moneda nacional)

GRUPO	DENOMINACIÓN	ASIGNACIÓN	EJECUCIÓN	DISPONIBILIDAD
0	Servicios Personales	-	-	-
1	Bienes de Consumo	-	58.385	(58.385)
2	Servicios No Personales	-	-	-
3	Bienes de Uso	108.257.560	7.955.316	100.302.244
4	Activos Financieros	48.250.000	-	48.250.000
7	Gastos No Clasificados	-	-	-
TOTAL		156.507.560	8.013.701	148.493.859

DETALLE POR COMPONENTE EN MONEDA EXTRANJERA Y MONEDA NACIONAL

GRUPO	MONEDA EXTRANJERA						MONEDA NACIONAL		
	EXPRESADO EN DÓLARES ESTADOUNIDENSES			EXPRESADO EN PESOS URUGUAYOS			ASIGNACIÓN	EJECUCIÓN	DISPONIBILIDAD
	ASIGNACIÓN	EJECUCIÓN	DISPONIBILIDAD	ASIGNACIÓN	EJECUCIÓN	DISPONIBILIDAD			
0	-	-	-	-	-	-	-	-	-
1	-	1.033	(1.033)	-	20.206	(20.206)	-	38.179	(38.179)
2	-	-	-	-	-	-	-	-	-
3	5.605.700	40.934	5.564.766	108.257.560	793.099	107.464.461	-	7.162.216	(7.162.216)
4	2.500.000	-	2.500.000	48.250.000	-	48.250.000	-	-	-
7	-	-	-	-	-	-	-	-	-
TOTAL	8.105.700	41.967	8.063.733	156.507.560	813.306	155.694.254	-	7.200.395	(7.200.395)

**UTILIZACIÓN DE ASIGNACIONES - PRESUPUESTO DE INVERSIONES
RESUMEN POR PROYECTO Y GRUPO**

PROYECTO 2110 - EQUIPAMIENTO GENERAL DIRECCIÓN
(Importes expresados en moneda nacional)

GRUPO	DENOMINACIÓN	ASIGNACIÓN	EJECUCIÓN	DISPONIBILIDAD
0	Servicios personales	-	-	-
1	Bienes de consumo	-	32.487	(32.487)
2	Servicios no personales	-	-	-
3	Bienes de uso	63.607.010	7.939.167	55.667.843
4	Activos Financieros	-	-	-
7	Gastos no clasificados	-	-	-
TOTAL		63.607.010	7.971.654	55.635.356

DETALLE POR COMPONENTE EN MONEDA EXTRANJERA Y MONEDA NACIONAL

GRUPO	MONEDA EXTRANJERA						MONEDA NACIONAL		
	EXPRESADO EN DÓLARES ESTADOUNIDENSES			EXPRESADO EN PESOS URUGUAYOS			ASIGNACIÓN	EJECUCIÓN	DISPONIBILIDAD
	ASIGNACIÓN	EJECUCIÓN	DISPONIBILIDAD	ASIGNACIÓN	EJECUCIÓN	DISPONIBILIDAD			
0	-	-	-	-	-	-	-	-	-
1	-	915	(915)	-	17.897	(17.897)	-	14.590	(14.590)
2	-	-	-	-	-	-	-	-	-
3	3.295.700	40.045	3.255.655	63.607.010	776.951	62.830.059	-	7.162.216	(7.162.216)
4	-	-	-	-	-	-	-	-	-
7	-	-	-	-	-	-	-	-	-
TOTAL	3.295.700	40.960	3.254.740	63.607.010	794.848	62.812.162	-	7.176.806	(7.176.806)

**UTILIZACIÓN DE ASIGNACIONES - PRESUPUESTO DE INVERSIONES
RESUMEN POR PROYECTO Y GRUPO**

PROYECTO 2131 - OBRAS GASODUCTO DEL SUR (LINK)
(Importes expresados en moneda nacional)

GRUPO	DENOMINACIÓN	ASIGNACIÓN	EJECUCIÓN	DISPONIBILIDAD
0	Servicios personales	-	-	-
1	Bienes de consumo	-	-	-
2	Servicios no personales	-	-	-
3	Bienes de uso	38.600.000	-	38.600.000
4	Activos Financieros	-	-	-
7	Gastos no clasificados	-	-	-
TOTAL		38.600.000	-	38.600.000

DETALLE POR COMPONENTE EN MONEDA EXTRANJERA Y MONEDA NACIONAL

GRUPO	MONEDA EXTRANJERA						MONEDA NACIONAL		
	EXPRESADO EN DÓLARES ESTADOUNIDENSES			EXPRESADO EN PESOS URUGUAYOS			ASIGNACIÓN	EJECUCIÓN	DISPONIBILIDAD
	ASIGNACIÓN	EJECUCIÓN	DISPONIBILIDAD	ASIGNACIÓN	EJECUCIÓN	DISPONIBILIDAD			
0	-	-	-	-	-	-	-	-	-
1	-	-	-	-	-	-	-	-	-
2	-	-	-	-	-	-	-	-	-
3	2.000.000	-	2.000.000	38.600.000	-	38.600.000	-	-	-
4	-	-	-	-	-	-	-	-	-
7	-	-	-	-	-	-	-	-	-
TOTAL	2.000.000	-	2.000.000	38.600.000	-	38.600.000	-	-	-

**UTILIZACIÓN DE ASIGNACIONES - PRESUPUESTO DE INVERSIONES
RESUMEN POR PROYECTO Y GRUPO**

PROYECTO 2141 - DPE DESPACHO, PLANIFICACIÓN Y ESTUDIOS
(Importes expresados en moneda nacional)

GRUPO	DENOMINACIÓN	ASIGNACIÓN	EJECUCIÓN	DISPONIBILIDAD
0	Servicios personales	-	-	-
1	Bienes de consumo	-	25.899	(25.899)
2	Servicios no personales	-	-	-
3	Bienes de uso	5.693.500	16.148	5.677.352
4	Activos Financieros	-	-	-
7	Gastos no clasificados	-	-	-
TOTAL		5.693.500	42.047	5.651.453

DETALLE POR COMPONENTE EN MONEDA EXTRANJERA Y MONEDA NACIONAL

GRUPO	MONEDA EXTRANJERA						MONEDA NACIONAL		
	EXPRESADO EN DÓLARES ESTADOUNIDENSES			EXPRESADO EN PESOS URUGUAYOS			ASIGNACIÓN	EJECUCIÓN	DISPONIBILIDAD
	ASIGNACIÓN	EJECUCIÓN	DISPONIBILIDAD	ASIGNACIÓN	EJECUCIÓN	DISPONIBILIDAD			
0	-	-	-	-	-	-	-	-	-
1	-	118	(118)	-	2.310	(2.310)	-	23.589	(23.589)
2	-	-	-	-	-	-	-	-	-
3	295.000	889	294.111	5.693.500	16.148	5.677.352	-	-	-
4	-	-	-	-	-	-	-	-	-
5	-	-	-	-	-	-	-	-	-
7	-	-	-	-	-	-	-	-	-
TOTAL	295.000	1.007	293.993	5.693.500	18.458	5.675.042	-	23.589	(23.589)

**UTILIZACIÓN DE ASIGNACIONES - PRESUPUESTO DE INVERSIONES
RESUMEN POR PROYECTO Y GRUPO**

PROYECTO 2151 - EQUIDAD DE GÉNERO
(Importes expresados en moneda nacional)

GRUPO	DENOMINACIÓN	ASIGNACIÓN	EJECUCIÓN	DISPONIBILIDAD
0	Servicios personales	-	-	-
1	Bienes de consumo	-	-	-
2	Servicios no personales	-	-	-
3	Bienes de uso	289.500	-	289.500
4	Activos Financieros	-	-	-
7	Gastos no clasificados	-	-	-
TOTAL		289.500	-	289.500

DETALLE POR COMPONENTE EN MONEDA EXTRANJERA Y MONEDA NACIONAL

GRUPO	MONEDA EXTRANJERA						MONEDA NACIONAL		
	EXPRESADO EN DÓLARES ESTADOUNIDENSES			EXPRESADO EN PESOS URUGUAYOS			ASIGNACIÓN	EJECUCIÓN	DISPONIBILIDAD
	ASIGNACIÓN	EJECUCIÓN	DISPONIBILIDAD	ASIGNACIÓN	EJECUCIÓN	DISPONIBILIDAD			
0	-	-	-	-	-	-	-	-	-
1	-	-	-	-	-	-	-	-	-
2	-	-	-	-	-	-	-	-	-
3	15.000	-	15.000	289.500	-	289.500	-	-	-
4	-	-	-	-	-	-	-	-	-
7	-	-	-	-	-	-	-	-	-
TOTAL	15.000	-	15.000	289.500	-	289.500	-	-	-

**UTILIZACIÓN DE ASIGNACIONES - PRESUPUESTO DE INVERSIONES
RESUMEN POR PROYECTO Y GRUPO**

PROYECTO 2161 - PROYECTO REGASIFICACIÓN
(Importes expresados en moneda nacional)

GRUPO	DENOMINACIÓN	ASIGNACIÓN	EJECUCIÓN	DISPONIBILIDAD
0	Servicios personales	-	-	-
1	Bienes de consumo	-	-	-
2	Servicios no personales	-	-	-
3	Bienes de uso	67.550	-	67.550
4	Activos Financieros	48.250.000	-	48.250.000
7	Gastos no clasificados	-	-	-
TOTAL		48.317.550	-	48.317.550

DETALLE POR COMPONENTE EN MONEDA EXTRANJERA Y MONEDA NACIONAL

GRUPO	MONEDA EXTRANJERA						MONEDA NACIONAL		
	EXPRESADO EN DÓLARES ESTADOUNIDENSES			EXPRESADO EN PESOS URUGUAYOS			ASIGNACIÓN	EJECUCIÓN	DISPONIBILIDAD
	ASIGNACIÓN	EJECUCIÓN	DISPONIBILIDAD	ASIGNACIÓN	EJECUCIÓN	DISPONIBILIDAD			
0	-	-	-	-	-	-	-	-	-
1	-	-	-	-	-	-	-	-	-
2	-	-	-	-	-	-	-	-	-
3	3.500	-	3.500	67.550	-	67.550	-	-	-
4	2.500.000	-	2.500.000	48.250.000	-	48.250.000	-	-	-
7	-	-	-	-	-	-	-	-	-
TOTAL	2.503.500	-	2.503.500	48.317.550	-	48.317.550	-	-	-

**UTILIZACIÓN DE ASIGNACIONES - PRESUPUESTO DE INVERSIONES
RESUMEN POR PROGRAMA Y GRUPO**

PROGRAMA 22 - OPERACIÓN
(Importes expresados en moneda nacional)

GRUPO	DENOMINACIÓN	ASIGNACIÓN	EJECUCIÓN	DISPONIBILIDAD
0	Servicios Personales	324.316.574	94.539.006	229.777.568
1	Bienes de Consumo	788.968.785	79.235.264	709.733.521
2	Servicios No Personales	-	21.352.620	(21.352.620)
3	Bienes de Uso	3.697.746.597	329.923.522	3.367.823.075
4	Activos Financieros	482.500.000	-	482.500.000
7	Gastos No Clasificados	36.631.545	-	36.631.545
TOTAL		5.330.163.501	525.050.412	4.805.113.089

DETALLE POR COMPONENTE EN MONEDA EXTRANJERA Y MONEDA NACIONAL

GRUPO	MONEDA EXTRANJERA						MONEDA NACIONAL		
	EXPRESADO EN DÓLARES ESTADOUNIDENSES			EXPRESADO EN PESOS URUGUAYOS			ASIGNACIÓN	EJECUCIÓN	DISPONIBILIDAD
	ASIGNACIÓN	EJECUCIÓN	DISPONIBILIDAD	ASIGNACIÓN	EJECUCIÓN	DISPONIBILIDAD			
0	-	-	-	-	-	-	324.316.574	94.539.006	229.777.568
1	36.923.063	3.667.623	33.255.440	712.615.116	71.357.584	641.257.532	76.353.669	7.877.680	68.475.989
2	-	-	-	-	-	-	-	21.352.620	(21.352.620)
3	120.030.875	5.731.000	114.299.875	2.316.595.890	111.218.036	2.205.377.854	1.381.150.707	218.705.486	1.162.445.221
4	25.000.000	-	25.000.000	482.500.000	-	482.500.000	-	-	-
7	1.651.700	-	1.651.700	31.877.810	-	31.877.810	4.753.735	-	4.753.735
TOTAL	183.605.638	9.398.623	174.207.015	3.543.588.816	182.575.620	3.361.013.196	1.786.574.685	342.474.792	1.444.099.893

**UTILIZACIÓN DE ASIGNACIONES - PRESUPUESTO DE INVERSIONES
RESUMEN POR PROYECTO Y GRUPO**

PROYECTO 2201 - EQUIPAMIENTO GENERAL DIRECCIÓN OPERATIVA
(Importes expresados en moneda nacional)

GRUPO	DENOMINACIÓN	ASIGNACIÓN	EJECUCIÓN	DISPONIBILIDAD
0	Servicios personales	-	-	-
1	Bienes de consumo	-	502	(502)
2	Servicios no personales	-	-	-
3	Bienes de uso	289.500	1.744	287.756
4	Activos Financieros	-	-	-
7	Gastos no clasificados	-	-	-
TOTAL		289.500	2.247	287.253

DETALLE POR COMPONENTE EN MONEDA EXTRANJERA Y MONEDA NACIONAL

GRUPO	MONEDA EXTRANJERA						MONEDA NACIONAL		
	EXPRESADO EN DÓLARES ESTADOUNIDENSES			EXPRESADO EN PESOS URUGUAYOS			ASIGNACIÓN	EJECUCIÓN	DISPONIBILIDAD
	ASIGNACIÓN	EJECUCIÓN	DISPONIBILIDAD	ASIGNACIÓN	EJECUCIÓN	DISPONIBILIDAD			
0	-	-	-	-	-	-	-	-	-
1	-	26	(26)	-	502	(502)	-	-	-
2	-	-	-	-	-	-	-	-	-
3	15.000	103	14.897	289.500	1.744	287.756	-	-	-
4	-	-	-	-	-	-	-	-	-
5	-	-	-	-	-	-	-	-	-
7	-	-	-	-	-	-	-	-	-
TOTAL	15.000	129	14.871	289.500	2.247	287.253	-	-	-

**UTILIZACIÓN DE ASIGNACIONES - PRESUPUESTO DE INVERSIONES
RESUMEN POR PROYECTO Y GRUPO**

PROYECTO 2211 - GENERACIÓN TÉRMICA
(Importes expresados en moneda nacional)

GRUPO	DENOMINACIÓN	ASIGNACIÓN	EJECUCIÓN	DISPONIBILIDAD
0	Servicios personales	-	-	-
1	Bienes de consumo	98.802.069	779.579	98.022.490
2	Servicios no personales	-	-	-
3	Bienes de uso	262.188.207	37.574.271	224.613.936
4	Activos Financieros	-	-	-
7	Gastos no clasificados	-	-	-
TOTAL		360.990.276	38.353.851	322.636.425

DETALLE POR COMPONENTE EN MONEDA EXTRANJERA Y MONEDA NACIONAL

GRUPO	MONEDA EXTRANJERA						MONEDA NACIONAL		
	EXPRESADO EN DÓLARES ESTADOUNIDENSES			EXPRESADO EN PESOS URUGUAYOS			ASIGNACIÓN	EJECUCIÓN	DISPONIBILIDAD
	ASIGNACIÓN	EJECUCIÓN	DISPONIBILIDAD	ASIGNACIÓN	EJECUCIÓN	DISPONIBILIDAD			
0	-	-	-	-	-	-	-	-	-
1	4.000.000	35.589	3.964.411	77.200.000	697.888	76.502.112	21.602.069	81.692	21.520.377
2	-	-	-	-	-	-	-	-	-
3	11.850.000	1.878.510	9.971.490	228.705.000	36.891.495	191.813.505	33.483.207	682.776	32.800.431
4	-	-	-	-	-	-	-	-	-
5	-	-	-	-	-	-	-	-	-
7	-	-	-	-	-	-	-	-	-
TOTAL	15.850.000	1.914.098	13.935.902	305.905.000	37.589.383	268.315.617	55.085.276	764.468	54.320.808

**UTILIZACIÓN DE ASIGNACIONES - PRESUPUESTO DE INVERSIONES
RESUMEN POR PROYECTO Y GRUPO**

PROYECTO 2212 - GENERACIÓN HIDRÁULICA
(Importes expresados en moneda nacional)

GRUPO	DENOMINACIÓN	ASIGNACIÓN	EJECUCIÓN	DISPONIBILIDAD
0	Servicios personales	-	-	-
1	Bienes de consumo	-	18.640	(18.640)
2	Servicios no personales	-	-	-
3	Bienes de uso	48.280.387	4.802.675	43.477.712
4	Activos Financieros	-	-	-
7	Gastos no clasificados	-	-	-
TOTAL		48.280.387	4.821.315	43.459.072

DETALLE POR COMPONENTE EN MONEDA EXTRANJERA Y MONEDA NACIONAL

GRUPO	MONEDA EXTRANJERA						MONEDA NACIONAL		
	EXPRESADO EN DÓLARES ESTADOUNIDENSES			EXPRESADO EN PESOS URUGUAYOS			ASIGNACIÓN	EJECUCIÓN	DISPONIBILIDAD
	ASIGNACIÓN	EJECUCIÓN	DISPONIBILIDAD	ASIGNACIÓN	EJECUCIÓN	DISPONIBILIDAD			
0	-	-	-	-	-	-	-	-	-
1	-	956	(956)	-	18.640	(18.640)	-	-	-
2	-	-	-	-	-	-	-	-	-
3	2.486.800	67.160	2.419.640	47.995.240	1.317.934	46.677.306	285.147	3.484.741	(3.199.594)
4	-	-	-	-	-	-	-	-	-
5	-	-	-	-	-	-	-	-	-
7	-	-	-	-	-	-	-	-	-
TOTAL	2.486.800	68.115	2.418.685	47.995.240	1.336.574	46.658.666	285.147	3.484.741	(3.199.594)

**UTILIZACIÓN DE ASIGNACIONES - PRESUPUESTO DE INVERSIONES
RESUMEN POR PROYECTO Y GRUPO**

PROYECTO 2214 - NUEVAS INVERSIONES EN GENERACIÓN
(Importes expresados en moneda nacional)

GRUPO	DENOMINACIÓN	ASIGNACIÓN	EJECUCIÓN	DISPONIBILIDAD
0	Servicios personales	-	-	-
1	Bienes de consumo	-	-	-
2	Servicios no personales	-	-	-
3	Bienes de uso	-	340.381	(340.381)
4	Activos Financieros	-	-	-
7	Gastos no clasificados	-	-	-
TOTAL		-	340.381	(340.381)

DETALLE POR COMPONENTE EN MONEDA EXTRANJERA Y MONEDA NACIONAL

GRUPO	MONEDA EXTRANJERA						MONEDA NACIONAL		
	EXPRESADO EN DÓLARES ESTADOUNIDENSES			EXPRESADO EN PESOS URUGUAYOS			ASIGNACIÓN	EJECUCIÓN	DISPONIBILIDAD
	ASIGNACIÓN	EJECUCIÓN	DISPONIBILIDAD	ASIGNACIÓN	EJECUCIÓN	DISPONIBILIDAD			
0	-	-	-	-	-	-	-	-	-
1	-	-	-	-	-	-	-	-	-
2	-	-	-	-	-	-	-	-	-
3	-	17.377	(17.377)	-	340.381	(340.381)	-	-	-
4	-	-	-	-	-	-	-	-	-
5	-	-	-	-	-	-	-	-	-
7	-	-	-	-	-	-	-	-	-
TOTAL	-	17.377	(17.377)	-	340.381	(340.381)	-	-	-

**UTILIZACIÓN DE ASIGNACIONES - PRESUPUESTO DE INVERSIONES
RESUMEN POR PROYECTO Y GRUPO**

PROYECTO 2215 - AMPLIACIÓN Y MEJORA DEL PARQUE GENERADOR PARA GAS NATURAL
(Importes expresados en moneda nacional)

GRUPO	DENOMINACIÓN	ASIGNACIÓN	EJECUCIÓN	DISPONIBILIDAD
0	Servicios personales	-	-	-
1	Bienes de consumo	-	-	-
2	Servicios no personales	-	-	-
3	Bienes de uso	501.023.586	6.575.717	494.447.869
4	Activos Financieros	-	-	-
7	Gastos no clasificados	-	-	-
TOTAL		501.023.586	6.575.717	494.447.869

DETALLE POR COMPONENTE EN MONEDA EXTRANJERA Y MONEDA NACIONAL

GRUPO	MONEDA EXTRANJERA						MONEDA NACIONAL		
	EXPRESADO EN DÓLARES ESTADOUNIDENSES			EXPRESADO EN PESOS URUGUAYOS			ASIGNACIÓN	EJECUCIÓN	DISPONIBILIDAD
	ASIGNACIÓN	EJECUCIÓN	DISPONIBILIDAD	ASIGNACIÓN	EJECUCIÓN	DISPONIBILIDAD			
0	-	-	-	-	-	-	-	-	-
1	-	-	-	-	-	-	-	-	-
2	-	-	-	-	-	-	-	-	-
3	13.200.000	50.206	-	254.760.000	980.975	253.779.025	246.263.586	5.594.742	240.668.844
4	-	-	-	-	-	-	-	-	-
5	-	-	-	-	-	-	-	-	-
7	-	-	-	-	-	-	-	-	-
TOTAL	13.200.000	50.206	-	254.760.000	980.975	253.779.025	246.263.586	5.594.742	240.668.844

**UTILIZACIÓN DE ASIGNACIONES - PRESUPUESTO DE INVERSIONES
RESUMEN POR PROYECTO Y GRUPO**
PROYECTO 2216 - GENERACIÓN EÓLICA
(Importes expresados en moneda nacional)

GRUPO	DENOMINACIÓN	ASIGNACIÓN	EJECUCIÓN	DISPONIBILIDAD
0	Servicios personales	-	-	-
1	Bienes de consumo	-	6.160	(6.160)
2	Servicios no personales	-	-	-
3	Bienes de uso	-	1.323.234	(1.323.234)
4	Activos Financieros	386.000.000	-	386.000.000
7	Gastos no clasificados	3.289.655	-	3.289.655
TOTAL		389.289.655	1.329.394	387.960.261

DETALLE POR COMPONENTE EN MONEDA EXTRANJERA Y MONEDA NACIONAL

GRUPO	MONEDA EXTRANJERA						MONEDA NACIONAL		
	EXPRESADO EN DÓLARES ESTADOUNIDENSES			EXPRESADO EN PESOS URUGUAYOS			ASIGNACIÓN	EJECUCIÓN	DISPONIBILIDAD
	ASIGNACIÓN	EJECUCIÓN	DISPONIBILIDAD	ASIGNACIÓN	EJECUCIÓN	DISPONIBILIDAD			
0	-	-	-	-	-	-	-	-	-
1	-	-	-	-	-	-	-	6.160	(6.160)
2	-	-	-	-	-	-	-	-	-
3	-	3.990	(3.990)	-	78.076	(78.076)	-	1.245.157	(1.245.157)
4	20.000.000	-	20.000.000	386.000.000	-	386.000.000	-	-	-
5	-	-	-	-	-	-	-	-	-
7	-	-	-	-	-	-	3.289.655	-	3.289.655
TOTAL	20.000.000	3.990	19.996.010	386.000.000	78.076	385.921.924	3.289.655	1.251.317	2.038.338

**UTILIZACIÓN DE ASIGNACIONES - PRESUPUESTO DE INVERSIONES
RESUMEN POR PROYECTO Y GRUPO**

PROYECTO 2221 - RENOVACIÓN Y MEJORA EN TRASMISIÓN
(Importes expresados en moneda nacional)

GRUPO	DENOMINACIÓN	ASIGNACIÓN	EJECUCIÓN	DISPONIBILIDAD
0	Servicios personales	-	-	-
1	Bienes de consumo	90.970.321	12.728.388	78.241.933
2	Servicios no personales	-	5.284.462	(5.284.462)
3	Bienes de uso	368.298.219	37.932.940	330.365.279
4	Activos Financieros	-	-	-
7	Gastos no clasificados	6.851.500	-	6.851.500
TOTAL		466.120.040	55.945.790	410.174.250

DETALLE POR COMPONENTE EN MONEDA EXTRANJERA Y MONEDA NACIONAL

GRUPO	MONEDA EXTRANJERA						MONEDA NACIONAL		
	EXPRESADO EN DÓLARES ESTADOUNIDENSES			EXPRESADO EN PESOS URUGUAYOS			ASIGNACIÓN	EJECUCIÓN	DISPONIBILIDAD
	ASIGNACIÓN	EJECUCIÓN	DISPONIBILIDAD	ASIGNACIÓN	EJECUCIÓN	DISPONIBILIDAD			
0	-	-	-	-	-	-	-	-	-
1	4.540.000	586.923	3.953.077	87.622.000	11.426.837	76.195.163	3.348.321	1.301.551	2.046.770
2	-	-	-	-	-	-	-	5.284.462	(5.284.462)
3	13.905.000	1.420.412	12.484.588	268.366.500	27.261.749	241.104.751	99.931.719	10.671.191	89.260.528
4	-	-	-	-	-	-	-	-	-
5	-	-	-	-	-	-	-	-	-
7	355.000	-	355.000	6.851.500	-	6.851.500	-	-	-
TOTAL	18.800.000	2.007.335	16.792.665	362.840.000	38.688.585	324.151.415	103.280.040	17.257.205	86.022.835

**UTILIZACIÓN DE ASIGNACIONES - PRESUPUESTO DE INVERSIONES
RESUMEN POR PROYECTO Y GRUPO**

PROYECTO 2222 - COMUNICACIÓN Y TELECONTROL
(Importes expresados en moneda nacional)

GRUPO	DENOMINACIÓN	ASIGNACIÓN	EJECUCIÓN	DISPONIBILIDAD
0	Servicios personales	-	-	-
1	Bienes de consumo	18.721.000	14.275	18.706.725
2	Servicios no personales	-	-	-
3	Bienes de uso	22.043.624	283.378	21.760.246
4	Activos Financieros	-	-	-
7	Gastos no clasificados	-	-	-
TOTAL		40.764.624	297.653	40.466.971

DETALLE POR COMPONENTE EN MONEDA EXTRANJERA Y MONEDA NACIONAL

GRUPO	MONEDA EXTRANJERA						MONEDA NACIONAL		
	EXPRESADO EN DÓLARES ESTADOUNIDENSES			EXPRESADO EN PESOS URUGUAYOS			ASIGNACIÓN	EJECUCIÓN	DISPONIBILIDAD
	ASIGNACIÓN	EJECUCIÓN	DISPONIBILIDAD	ASIGNACIÓN	EJECUCIÓN	DISPONIBILIDAD			
0	-	-	-	-	-	-	-	-	-
1	970.000	674	969.326	18.721.000	13.246	18.707.754	-	1.029	(1.029)
2	-	-	-	-	-	-	-	-	-
3	1.075.000	13.700	1.061.300	20.747.500	196.279	20.551.221	1.296.124	87.098	1.209.026
4	-	-	-	-	-	-	-	-	-
5	-	-	-	-	-	-	-	-	-
7	-	-	-	-	-	-	-	-	-
TOTAL	2.045.000	14.374	2.030.626	39.468.500	209.525	39.258.975	1.296.124	88.127	1.207.997

**UTILIZACIÓN DE ASIGNACIONES - PRESUPUESTO DE INVERSIONES
RESUMEN POR PROYECTO Y GRUPO**

PROYECTO 2225 - AMPLIACIÓN MONTEVIDEO EXT. ESTE (7° PROYECTO)
(Importes expresados en moneda nacional)

GRUPO	DENOMINACIÓN	ASIGNACIÓN	EJECUCIÓN	DISPONIBILIDAD
0	Servicios personales	-	-	-
1	Bienes de consumo	-	401.555	(401.555)
2	Servicios no personales	-	-	-
3	Bienes de uso	-	851.675	(851.675)
4	Activos Financieros	-	-	-
7	Gastos no clasificados	-	-	-
TOTAL		-	1.253.230	(1.253.230)

DETALLE POR COMPONENTE EN MONEDA EXTRANJERA Y MONEDA NACIONAL

GRUPO	MONEDA EXTRANJERA						MONEDA NACIONAL		
	EXPRESADO EN DÓLARES ESTADOUNIDENSES			EXPRESADO EN PESOS URUGUAYOS			ASIGNACIÓN	EJECUCIÓN	DISPONIBILIDAD
	ASIGNACIÓN	EJECUCIÓN	DISPONIBILIDAD	ASIGNACIÓN	EJECUCIÓN	DISPONIBILIDAD			
0	-	-	-	-	-	-	-	-	-
1	-	20.348	(20.348)	-	395.819	(395.819)	-	5.735	(5.735)
2	-	-	-	-	-	-	-	-	-
3	-	39.091	(39.091)	-	769.265	(769.265)	-	82.410	(82.410)
4	-	-	-	-	-	-	-	-	-
7	-	-	-	-	-	-	-	-	-
TOTAL	-	59.439	(59.439)	-	1.165.084	(1.165.084)	-	88.146	(88.146)

**UTILIZACIÓN DE ASIGNACIONES - PRESUPUESTO DE INVERSIONES
RESUMEN POR PROYECTO Y GRUPO**

PROYECTO 2227 - INTERCONEXIÓN SUR S.A.
(Importes expresados en moneda nacional)

GRUPO	DENOMINACIÓN	ASIGNACIÓN	EJECUCIÓN	DISPONIBILIDAD
0	Servicios personales	-	-	-
1	Bienes de consumo	-	-	-
2	Servicios no personales	-	-	-
3	Bienes de uso	-	-	-
4	Activos Financieros	96.500.000	-	96.500.000
7	Gastos no clasificados	-	-	-
TOTAL		96.500.000	-	96.500.000

DETALLE POR COMPONENTE EN MONEDA EXTRANJERA Y MONEDA NACIONAL

GRUPO	MONEDA EXTRANJERA						MONEDA NACIONAL		
	EXPRESADO EN DÓLARES ESTADOUNIDENSES			EXPRESADO EN PESOS URUGUAYOS			ASIGNACIÓN	EJECUCIÓN	DISPONIBILIDAD
	ASIGNACIÓN	EJECUCIÓN	DISPONIBILIDAD	ASIGNACIÓN	EJECUCIÓN	DISPONIBILIDAD			
0	-	-	-	-	-	-	-	-	-
1	-	-	-	-	-	-	-	-	-
2	-	-	-	-	-	-	-	-	-
3	-	-	-	-	-	-	-	-	-
4	5.000.000	-	5.000.000	96.500.000	-	96.500.000	-	-	-
5	-	-	-	-	-	-	-	-	-
7	-	-	-	-	-	-	-	-	-
TOTAL	5.000.000	-	5.000.000	96.500.000	-	96.500.000	-	-	-

**UTILIZACIÓN DE ASIGNACIONES - PRESUPUESTO DE INVERSIONES
RESUMEN POR PROYECTO Y GRUPO**

PROYECTO 2228 - AMPLIACIÓN EN TRASMISIÓN
(Importes expresados en moneda nacional)

GRUPO	DENOMINACIÓN	ASIGNACIÓN	EJECUCIÓN	DISPONIBILIDAD
0	Servicios personales	-	-	-
1	Bienes de consumo	-	13.901	(13.901)
2	Servicios no personales	-	72.600	(72.600)
3	Bienes de uso	300.580.758	3.288.335	297.292.423
4	Activos Financieros	-	-	-
7	Gastos no clasificados	1.464.080	-	1.464.080
TOTAL		302.044.838	3.374.836	298.670.002

DETALLE POR COMPONENTE EN MONEDA EXTRANJERA Y MONEDA NACIONAL

GRUPO	MONEDA EXTRANJERA						MONEDA NACIONAL		
	EXPRESADO EN DÓLARES ESTADOUNIDENSES			EXPRESADO EN PESOS URUGUAYOS			ASIGNACIÓN	EJECUCIÓN	DISPONIBILIDAD
	ASIGNACIÓN	EJECUCIÓN	DISPONIBILIDAD	ASIGNACIÓN	EJECUCIÓN	DISPONIBILIDAD			
0	-	-	-	-	-	-	-	-	-
1	-	178	(178)	-	3.477	(3.477)	-	10.423	(10.423)
2	-	-	-	-	-	0	-	72.600	(72.600)
3	11.810.000	-	11.810.000	227.933.000	-	227.933.000	72.647.758	3.288.335	69.359.423
4	-	-	-	-	-	-	-	-	-
5	-	-	-	-	-	-	-	-	-
7	-	-	-	-	-	-	1.464.080	-	1.464.080
TOTAL	11.810.000	178	11.809.822	227.933.000	3.477	227.929.523	74.111.838	3.371.358	70.740.480

**UTILIZACIÓN DE ASIGNACIONES - PRESUPUESTO DE INVERSIONES
RESUMEN POR PROYECTO Y GRUPO**

PROYECTO 2229 - INTERCONEXIÓN BRASIL
(Importes expresados en moneda nacional)

GRUPO	DENOMINACIÓN	ASIGNACIÓN	EJECUCIÓN	DISPONIBILIDAD
0	Servicios personales	-	-	-
1	Bienes de consumo	-	25.363	(25.363)
2	Servicios no personales	-	291.276	(291.276)
3	Bienes de uso	433.671.000	11.576.363	422.094.637
4	Activos Financieros	-	-	-
7	Gastos no clasificados	19.300.000	-	19.300.000
TOTAL		452.971.000	11.893.002	441.077.998

DETALLE POR COMPONENTE EN MONEDA EXTRANJERA Y MONEDA NACIONAL

GRUPO	MONEDA EXTRANJERA						MONEDA NACIONAL		
	EXPRESADO EN DÓLARES ESTADOUNIDENSES			EXPRESADO EN PESOS URUGUAYOS			ASIGNACIÓN	EJECUCIÓN	DISPONIBILIDAD
	ASIGNACIÓN	EJECUCIÓN	DISPONIBILIDAD	ASIGNACIÓN	EJECUCIÓN	DISPONIBILIDAD			
0	-	-	-	-	-	-	-	-	-
1	-	1.301	(1.301)	-	25.363	(25.363)	-	-	-
2	-	-	-	-	-	-	-	291.276	(291.276)
3	22.470.000	306.422	22.163.578	433.671.000	5.991.777	427.679.223	-	5.584.586	(5.584.586)
4	-	-	-	-	-	-	-	-	-
5	-	-	-	-	-	-	-	-	-
7	1.000.000	-	1.000.000	19.300.000	-	19.300.000	-	-	-
TOTAL	23.470.000	307.723	23.162.277	452.971.000	6.017.140	446.953.860	-	5.875.863	(5.875.863)

**UTILIZACIÓN DE ASIGNACIONES - PRESUPUESTO DE INVERSIONES
RESUMEN POR PROYECTO Y GRUPO**

PROYECTO 2241 - INVERSIONES GENERALES DISTRIBUCIÓN
(Importes expresados en moneda nacional)

GRUPO	DENOMINACIÓN	ASIGNACIÓN	EJECUCIÓN	DISPONIBILIDAD
0	Servicios personales	-	-	-
1	Bienes de consumo	-	28.587	(28.587)
2	Servicios no personales	-	-	-
3	Bienes de uso	8.492.000	468.800	8.023.200
4	Activos Financieros	-	-	-
7	Gastos no clasificados	-	-	-
TOTAL		8.492.000	497.387	7.994.613

DETALLE POR COMPONENTE EN MONEDA EXTRANJERA Y MONEDA NACIONAL

GRUPO	MONEDA EXTRANJERA						MONEDA NACIONAL		
	EXPRESADO EN DÓLARES ESTADOUNIDENSES			EXPRESADO EN PESOS URUGUAYOS			ASIGNACIÓN	EJECUCIÓN	DISPONIBILIDAD
	ASIGNACIÓN	EJECUCIÓN	DISPONIBILIDAD	ASIGNACIÓN	EJECUCIÓN	DISPONIBILIDAD			
0	-	-	-	-	-	-	-	-	-
1	-	1.376	(1.376)	-	26.740	(26.740)	-	1.847	(1.847)
2	-	-	-	-	-	-	-	-	-
3	440.000	22.082	417.918	8.492.000	426.504	8.065.496	-	42.295	(42.295)
4	-	-	-	-	-	-	-	-	-
5	-	-	-	-	-	-	-	-	-
7	-	-	-	-	-	-	-	-	-
TOTAL	440.000	23.458	416.542	8.492.000	453.244	8.038.756	-	44.142	(44.142)

**UTILIZACIÓN DE ASIGNACIONES - PRESUPUESTO DE INVERSIONES
RESUMEN POR PROYECTO Y GRUPO**

PROYECTO 2242 - DISTRIBUCIÓN MONTEVIDEO
(Importes expresados en moneda nacional)

GRUPO	DENOMINACIÓN	ASIGNACIÓN	EJECUCIÓN	DISPONIBILIDAD
0	Servicios personales	-	-	-
1	Bienes de consumo	139.104.307	11.551.233	127.553.074
2	Servicios no personales	-	2.456.799	(2.456.799)
3	Bienes de uso	382.288.812	46.925.897	335.362.915
4	Activos Financieros	-	-	-
7	Gastos no clasificados	148.610	-	148.610
TOTAL		521.541.729	60.933.929	460.607.800

DETALLE POR COMPONENTE EN MONEDA EXTRANJERA Y MONEDA NACIONAL

GRUPO	MONEDA EXTRANJERA						MONEDA NACIONAL		
	EXPRESADO EN DÓLARES ESTADOUNIDENSES			EXPRESADO EN PESOS URUGUAYOS			ASIGNACIÓN	EJECUCIÓN	DISPONIBILIDAD
	ASIGNACIÓN	EJECUCIÓN	DISPONIBILIDAD	ASIGNACIÓN	EJECUCIÓN	DISPONIBILIDAD			
0	-	-	-	-	-	-	-	-	-
1	6.644.601	532.504	6.112.097	128.240.799	10.327.838	117.912.961	10.863.508	1.223.396	9.640.112
2	-	-	-	-	-	-	-	2.456.799	(2.456.799)
3	9.305.671	254.915	9.050.756	179.599.450	4.981.828	174.617.622	202.689.362	41.944.070	160.745.292
4	-	-	-	-	-	-	-	-	-
5	-	-	-	-	-	-	-	-	-
7	7.700	-	7.700	148.610	-	148.610	-	-	-
TOTAL	15.957.972	787.419	15.170.553	307.988.859	15.309.665	292.679.194	213.552.870	45.624.264	167.928.606

**UTILIZACIÓN DE ASIGNACIONES - PRESUPUESTO DE INVERSIONES
RESUMEN POR PROYECTO Y GRUPO**

PROYECTO 2243 - DISTRIBUCIÓN INTERIOR

(Importes expresados en moneda nacional)

GRUPO	DENOMINACIÓN	ASIGNACIÓN	EJECUCIÓN	DISPONIBILIDAD
0	Servicios personales	-	-	-
1	Bienes de consumo	276.564.279	36.391.317	240.172.962
2	Servicios no personales	-	9.326.021	(9.326.021)
3	Bienes de uso	868.116.526	126.851.162	741.265.364
4	Activos Financieros	-	-	-
7	Gastos no clasificados	5.577.700	-	5.577.700
TOTAL		1.150.258.505	172.568.499	977.690.006

DETALLE POR COMPONENTE EN MONEDA EXTRANJERA Y MONEDA NACIONAL

GRUPO	MONEDA EXTRANJERA						MONEDA NACIONAL		
	EXPRESADO EN DÓLARES ESTADOUNIDENSES			EXPRESADO EN PESOS URUGUAYOS			ASIGNACIÓN	EJECUCIÓN	DISPONIBILIDAD
	ASIGNACIÓN	EJECUCIÓN	DISPONIBILIDAD	ASIGNACIÓN	EJECUCIÓN	DISPONIBILIDAD			
0	-	-	-	-	-	-	-	-	-
1	13.175.549	1.710.674	11.464.875	254.288.096	33.178.905	221.109.191	22.276.183	3.212.412	19.063.771
2	-	-	(0)	-	-	-	-	9.326.021	(9.326.021)
3	19.835.191	885.539	18.949.652	382.819.187	17.206.322	365.612.865	485.297.339	109.644.840	375.652.499
4	-	-	-	-	-	-	-	-	-
5	-	-	-	-	-	-	-	-	-
7	289.000	-	289.000	5.577.700	-	5.577.700	-	-	-
TOTAL	33.299.740	2.596.213	30.703.527	642.684.983	50.385.226	592.299.757	507.573.522	122.183.273	385.390.249

**UTILIZACIÓN DE ASIGNACIONES - PRESUPUESTO DE INVERSIONES
RESUMEN POR PROYECTO Y GRUPO**

PROYECTO 2244 - ELECTRIFICACIÓN RURAL
(Importes expresados en moneda nacional)

GRUPO	DENOMINACIÓN	ASIGNACIÓN	EJECUCIÓN	DISPONIBILIDAD
0	Servicios personales	-	-	-
1	Bienes de consumo	38.659.201	3.009.594	35.649.607
2	Servicios no personales	-	1.572.496	(1.572.496)
3	Bienes de uso	47.054.503	1.258.694	45.795.809
4	Activos Financieros	-	-	-
7	Gastos no clasificados	-	-	-
TOTAL		85.713.704	5.840.784	79.872.920

DETALLE POR COMPONENTE EN MONEDA EXTRANJERA Y MONEDA NACIONAL

GRUPO	MONEDA EXTRANJERA						MONEDA NACIONAL		
	EXPRESADO EN DÓLARES ESTADOUNIDENSES			EXPRESADO EN PESOS URUGUAYOS			ASIGNACIÓN	EJECUCIÓN	DISPONIBILIDAD
	ASIGNACIÓN	EJECUCIÓN	DISPONIBILIDAD	ASIGNACIÓN	EJECUCIÓN	DISPONIBILIDAD			
0	-	-	-	-	-	-	-	-	-
1	1.847.434	143.235	1.704.199	35.655.477	2.779.182	32.876.295	3.003.724	230.412	2.773.312
2	-	-	-	-	-	-	-	1.572.496	(1.572.496)
3	2.342.942	52.048	2.290.894	45.218.781	1.018.639	44.200.142	1.835.722	240.055	1.595.667
4	-	-	-	-	-	-	-	-	-
7	-	-	-	-	-	-	-	-	-
TOTAL	4.190.376	195.283	3.995.093	80.874.258	3.797.820	77.076.438	4.839.446	2.042.963	2.796.483

**UTILIZACIÓN DE ASIGNACIONES - PRESUPUESTO DE INVERSIONES
RESUMEN POR PROYECTO Y GRUPO**

PROYECTO 2253 - EFICIENCIA ENERGÉTICA
(Importes expresados en moneda nacional)

GRUPO	DENOMINACIÓN	ASIGNACIÓN	EJECUCIÓN	DISPONIBILIDAD
0	Servicios personales	-	-	-
1	Bienes de consumo	579.000	1.131	577.869
2	Servicios no personales	-	-	-
3	Bienes de uso	23.705.998	222.815	23.483.183
4	Activos Financieros	-	-	-
7	Gastos no clasificados	-	-	-
TOTAL		24.284.998	223.946	24.061.052

DETALLE POR COMPONENTE EN MONEDA EXTRANJERA Y MONEDA NACIONAL

GRUPO	MONEDA EXTRANJERA						MONEDA NACIONAL		
	EXPRESADO EN DÓLARES ESTADOUNIDENSES			EXPRESADO EN PESOS URUGUAYOS			ASIGNACIÓN	EJECUCIÓN	DISPONIBILIDAD
	ASIGNACIÓN	EJECUCIÓN	DISPONIBILIDAD	ASIGNACIÓN	EJECUCIÓN	DISPONIBILIDAD			
0	-	-	-	-	-	-	-	-	-
1	30.000	58	29.942	579.000	1.131	577.869	-	-	-
2	-	-	-	-	-	-	-	-	-
3	600.500	451	600.049	11.589.650	8.746	11.580.904	12.116.348	214.069	11.902.279
4	-	-	-	-	-	-	-	-	-
5	-	-	-	-	-	-	-	-	-
7	-	-	-	-	-	-	-	-	-
TOTAL	630.500	509	629.991	12.168.650	9.877	12.158.773	12.116.348	214.069	11.902.279

**UTILIZACIÓN DE ASIGNACIONES - PRESUPUESTO DE INVERSIONES
RESUMEN POR PROYECTO Y GRUPO**

PROYECTO 2261 - INVERSIONES GENERALES COM
(Importes expresados en moneda nacional)

GRUPO	DENOMINACIÓN	ASIGNACIÓN	EJECUCIÓN	DISPONIBILIDAD
0	Servicios personales	-	-	-
1	Bienes de consumo	-	256.126	(256.126)
2	Servicios no personales	-	-	-
3	Bienes de uso	99.882.325	8.460.918	91.421.407
4	Activos Financieros	-	-	-
7	Gastos no clasificados	-	-	-
TOTAL		99.882.325	8.717.044	91.165.281

DETALLE POR COMPONENTE EN MONEDA EXTRANJERA Y MONEDA NACIONAL

GRUPO	MONEDA EXTRANJERA						MONEDA NACIONAL		
	EXPRESADO EN DÓLARES ESTADOUNIDENSES			EXPRESADO EN PESOS URUGUAYOS			ASIGNACIÓN	EJECUCIÓN	DISPONIBILIDAD
	ASIGNACIÓN	EJECUCIÓN	DISPONIBILIDAD	ASIGNACIÓN	EJECUCIÓN	DISPONIBILIDAD			
0	-	-	-	-	-	-	-	-	-
1	-	12.227	(12.227)	-	238.901	(238.901)	-	17.225	(17.225)
2	-	-	-	-	-	-	-	-	-
3	5.175.250	430.024	4.745.226	99.882.325	8.252.812	91.629.513	-	208.106	(208.106)
4	-	-	-	-	-	-	-	-	-
5	-	-	-	-	-	-	-	-	-
7	-	-	-	-	-	-	-	-	-
TOTAL	5.175.250	442.251	4.732.999	99.882.325	8.491.713	91.390.612	-	225.331	(225.331)

**UTILIZACIÓN DE ASIGNACIONES - PRESUPUESTO DE INVERSIONES
RESUMEN POR PROYECTO Y GRUPO**

PROYECTO 2262 - COMERCIAL MONTEVIDEO
(Importes expresados en moneda nacional)

GRUPO	DENOMINACIÓN	ASIGNACIÓN	EJECUCIÓN	DISPONIBILIDAD
0	Servicios personales	-	-	-
1	Bienes de consumo	55.245.360	5.120.608	50.124.752
2	Servicios no personales	-	434.395	(434.395)
3	Bienes de uso	134.313.307	14.889.756	119.423.551
4	Activos Financieros	-	-	-
7	Gastos no clasificados	-	-	-
TOTAL		189.558.667	20.444.759	169.113.908

DETALLE POR COMPONENTE EN MONEDA EXTRANJERA Y MONEDA NACIONAL

GRUPO	MONEDA EXTRANJERA						MONEDA NACIONAL		
	EXPRESADO EN DÓLARES ESTADOUNIDENSES			EXPRESADO EN PESOS URUGUAYOS			ASIGNACIÓN	EJECUCIÓN	DISPONIBILIDAD
	ASIGNACIÓN	EJECUCIÓN	DISPONIBILIDAD	ASIGNACIÓN	EJECUCIÓN	DISPONIBILIDAD			
0	-	-	-	-	-	-	-	-	-
1	2.514.591	222.024	2.292.567	48.531.606	4.366.431	44.165.175	6.713.754	754.176	5.959.578
2	-	-	-	-	-	-	-	434.395	(434.395)
3	2.488.416	41.298	2.447.118	48.026.422	751.345	47.275.077	86.286.885	14.138.411	72.148.474
4	-	-	-	-	-	-	-	-	-
5	-	-	-	-	-	-	-	-	-
7	-	-	-	-	-	-	-	-	-
TOTAL	5.003.007	263.322	4.739.685	96.558.028	5.117.777	91.440.251	93.000.639	15.326.983	77.673.656

**UTILIZACIÓN DE ASIGNACIONES - PRESUPUESTO DE INVERSIONES
RESUMEN POR PROYECTO Y GRUPO**

PROYECTO 2263 - COMERCIAL INTERIOR
(Importes expresados en moneda nacional)

GRUPO	DENOMINACIÓN	ASIGNACIÓN	EJECUCIÓN	DISPONIBILIDAD
0	Servicios personales	-	-	-
1	Bienes de consumo	70.323.248	8.888.305	61.434.943
2	Servicios no personales	-	1.914.570	(1.914.570)
3	Bienes de uso	197.517.845	26.294.768	171.223.077
4	Activos Financieros	-	-	-
7	Gastos no clasificados	-	-	-
TOTAL		267.841.093	37.097.643	230.743.450

DETALLE POR COMPONENTE EN MONEDA EXTRANJERA Y MONEDA NACIONAL

GRUPO	MONEDA EXTRANJERA						MONEDA NACIONAL		
	EXPRESADO EN DÓLARES ESTADOUNIDENSES			EXPRESADO EN PESOS URUGUAYOS			ASIGNACIÓN	EJECUCIÓN	DISPONIBILIDAD
	ASIGNACIÓN	EJECUCIÓN	DISPONIBILIDAD	ASIGNACIÓN	EJECUCIÓN	DISPONIBILIDAD			
0	-	-	-	-	-	-	-	-	-
1	3.200.888	399.530	2.801.358	61.777.138	7.856.684	53.920.454	8.546.110	1.031.621	7.514.489
2	-	-	-	-	-	-	-	1.914.570	(1.914.570)
3	3.031.105	247.673	2.783.432	58.500.335	4.742.166	53.758.169	139.017.510	21.552.602	117.464.909
4	-	-	-	-	-	-	-	-	-
7	-	-	-	-	-	-	-	-	-
TOTAL	6.231.993	647.203	5.584.790	120.277.473	12.598.850	107.678.623	147.563.620	24.498.793	123.064.827

**UTILIZACIÓN DE ASIGNACIONES - PRESUPUESTO DE INVERSIONES
RESUMEN POR PROYECTO Y GRUPO**

PROYECTO 2200 - PERSONAL
(Importes expresados en moneda nacional)

GRUPO	DENOMINACIÓN	ASIGNACIÓN	EJECUCIÓN	DISPONIBILIDAD
0	Servicios personales	324.316.574	94.539.006	229.777.568
1	Bienes de consumo	-	-	-
2	Servicios no personales	-	-	-
3	Bienes de uso	-	-	-
4	Activos Financieros	-	-	-
7	Gastos no clasificados	-	-	-
TOTAL		324.316.574	94.539.006	229.777.568

DETALLE POR COMPONENTE EN MONEDA EXTRANJERA Y MONEDA NACIONAL

GRUPO	MONEDA EXTRANJERA						MONEDA NACIONAL		
	EXPRESADO EN DÓLARES ESTADOUNIDENSES			EXPRESADO EN PESOS URUGUAYOS			ASIGNACIÓN	EJECUCIÓN	DISPONIBILIDAD
	ASIGNACIÓN	EJECUCIÓN	DISPONIBILIDAD	ASIGNACIÓN	EJECUCIÓN	DISPONIBILIDAD			
0	-	-	-	-	-	-	324.316.574	94.539.006	229.777.568
1	-	-	-	-	-	-	-	-	-
2	-	-	-	-	-	-	-	-	-
3	-	-	-	-	-	-	-	-	-
4	-	-	-	-	-	-	-	-	-
5	-	-	-	-	-	-	-	-	-
7	-	-	-	-	-	-	-	-	-
TOTAL	-	-	-	-	-	-	324.316.574	94.539.006	229.777.568

**UTILIZACIÓN DE ASIGNACIONES - PRESUPUESTO DE INVERSIONES
RESUMEN POR PROGRAMA Y GRUPO**

PROGRAMA 23 - DIRECCIÓN DE RECURSOS Y NEGOCIOS CONEXOS
(Importes expresados en moneda nacional)

GRUPO	DENOMINACIÓN	ASIGNACIÓN	EJECUCIÓN	DISPONIBILIDAD
0	Servicios Personales	-	-	-
1	Bienes de Consumo	965.000	526.017	438.983
2	Servicios No Personales	-	-	-
3	Bienes de Uso	142.102.410	8.286.797	133.815.613
4	Activos Financieros	-	-	-
7	Gastos No Clasificados	-	-	-
TOTAL		143.067.410	8.812.815	134.254.595

DETALLE POR COMPONENTE EN MONEDA EXTRANJERA Y MONEDA NACIONAL

GRUPO	MONEDA EXTRANJERA						MONEDA NACIONAL		
	EXPRESADO EN DÓLARES ESTADOUNIDENSES			EXPRESADO EN PESOS URUGUAYOS			ASIGNACIÓN	EJECUCIÓN	DISPONIBILIDAD
	ASIGNACIÓN	EJECUCIÓN	DISPONIBILIDAD	ASIGNACIÓN	EJECUCIÓN	DISPONIBILIDAD			
0	-	-	-	-	-	-	-	-	-
1	50.000	26.381	23.619	965.000	514.368	450.632	-	11.650	(11.650)
2	-	-	-	-	-	-	-	-	-
3	6.665.506	185.964	6.479.542	128.644.266	3.609.411	125.034.855	13.458.144	4.677.386	8.780.758
4	-	-	-	-	-	-	-	-	-
7	-	-	-	-	-	-	-	-	-
TOTAL	6.715.506	212.345	6.503.161	129.609.266	4.123.779	125.485.487	13.458.144	4.689.036	8.769.108

**UTILIZACIÓN DE ASIGNACIONES - PRESUPUESTO DE INVERSIONES
RESUMEN POR PROYECTO Y GRUPO**

PROYECTO 2321 - EQUIPAMIENTO GENERAL
(Importes expresados en moneda nacional)

GRUPO	DENOMINACIÓN	ASIGNACIÓN	EJECUCIÓN	DISPONIBILIDAD
0	Servicios personales	-	-	-
1	Bienes de consumo	-	20.324	(20.324)
2	Servicios no personales	-	-	-
3	Bienes de uso	13.256.655	3.063.287	10.193.368
4	Activos Financieros	-	-	-
7	Gastos no clasificados	-	-	-
TOTAL		13.256.655	3.083.611	10.173.044

DETALLE POR COMPONENTE EN MONEDA EXTRANJERA Y MONEDA NACIONAL

GRUPO	MONEDA EXTRANJERA						MONEDA NACIONAL		
	EXPRESADO EN DÓLARES ESTADOUNIDENSES			EXPRESADO EN PESOS URUGUAYOS			ASIGNACIÓN	EJECUCIÓN	DISPONIBILIDAD
	ASIGNACIÓN	EJECUCIÓN	DISPONIBILIDAD	ASIGNACIÓN	EJECUCIÓN	DISPONIBILIDAD			
0	-	-	-	-	-	-	-	-	-
1	-	1.039	(1.039)	-	20.324	(20.324)	-	-	-
2	-	-	-	-	-	-	-	-	-
3	425.519	18.398	407.121	8.212.517	348.640	7.863.877	5.044.138	2.714.647	2.329.491
4	-	-	-	-	-	-	-	-	-
5	-	-	-	-	-	-	-	-	-
7	-	-	-	-	-	-	-	-	-
TOTAL	425.519	19.438	406.081	8.212.517	368.964	7.843.553	5.044.138	2.714.647	2.329.491

**UTILIZACIÓN DE ASIGNACIONES - PRESUPUESTO DE INVERSIONES
RESUMEN POR PROYECTO Y GRUPO**

PROYECTO 2322 - SISTEMAS DE INFORMACIÓN
(Importes expresados en moneda nacional)

GRUPO	DENOMINACIÓN	ASIGNACIÓN	EJECUCIÓN	DISPONIBILIDAD
0	Servicios personales	-	-	-
1	Bienes de consumo	965.000	34.384	930.616
2	Servicios no personales	-	-	-
3	Bienes de uso	93.586.363	3.183.871	90.402.492
4	Activos Financieros	-	-	-
7	Gastos no clasificados	-	-	-
TOTAL		94.551.363	3.218.255	91.333.108

DETALLE POR COMPONENTE EN MONEDA EXTRANJERA Y MONEDA NACIONAL

GRUPO	MONEDA EXTRANJERA						MONEDA NACIONAL		
	EXPRESADO EN DÓLARES ESTADOUNIDENSES			EXPRESADO EN PESOS URUGUAYOS			ASIGNACIÓN	EJECUCIÓN	DISPONIBILIDAD
	ASIGNACIÓN	EJECUCIÓN	DISPONIBILIDAD	ASIGNACIÓN	EJECUCIÓN	DISPONIBILIDAD			
0	-	-	-	-	-	-	-	-	-
1	50.000	1.162	48.838	965.000	22.734	942.266	-	11.650	(11.650)
2	-	-	-	-	-	-	-	-	-
3	4.457.287	88.165	4.369.122	86.025.639	1.707.616	84.318.023	7.560.724	1.476.254	6.084.470
4	-	-	-	-	-	-	-	-	-
5	-	-	-	-	-	-	-	-	-
7	-	-	-	-	-	-	-	-	-
TOTAL	4.507.287	89.328	4.417.959	86.990.639	1.730.351	85.260.288	7.560.724	1.487.904	6.072.820

**UTILIZACIÓN DE ASIGNACIONES - PRESUPUESTO DE INVERSIONES
RESUMEN POR PROYECTO Y GRUPO**

PROYECTO 2324 - SERVICIOS AUXILIARES
(Importes expresados en moneda nacional)

GRUPO	DENOMINACIÓN	ASIGNACIÓN	EJECUCIÓN	DISPONIBILIDAD
0	Servicios personales	-	-	-
1	Bienes de consumo	-	471.309	(471.309)
2	Servicios no personales	-	-	-
3	Bienes de uso	35.259.392	2.039.639	33.219.753
4	Activos Financieros	-	-	-
5	Transferencias	-	-	-
7	Gastos no clasificados	-	-	-
TOTAL		35.259.392	2.510.949	32.748.443

DETALLE POR COMPONENTE EN MONEDA EXTRANJERA Y MONEDA NACIONAL

GRUPO	MONEDA EXTRANJERA						MONEDA NACIONAL		
	EXPRESADO EN DÓLARES ESTADOUNIDENSES			EXPRESADO EN PESOS URUGUAYOS			ASIGNACIÓN	EJECUCIÓN	DISPONIBILIDAD
	ASIGNACIÓN	EJECUCIÓN	DISPONIBILIDAD	ASIGNACIÓN	EJECUCIÓN	DISPONIBILIDAD			
0	-	-	-	-	-	-	-	-	-
1	-	24.180	(24.180)	-	471.309	(471.309)	-	-	-
2	-	-	-	-	-	-	-	-	-
3	1.782.700	79.400	1.703.300	34.406.110	1.553.155	32.852.955	853.282	486.485	366.797
4	-	-	-	-	-	-	-	-	-
5	-	-	-	-	-	-	-	-	-
7	-	-	-	-	-	-	-	-	-
TOTAL	1.782.700	103.580	1.679.120	34.406.110	2.024.464	32.381.646	853.282	486.485	366.797

**UTILIZACIÓN DE ASIGNACIONES - PRESUPUESTO DE INVERSIONES
RESUMEN POR PROGRAMA Y GRUPO**

PROGRAMA 24 - CONEX
(Importes expresados en moneda nacional)

GRUPO	DENOMINACIÓN	ASIGNACIÓN	EJECUCIÓN	DISPONIBILIDAD
0	Servicios Personales	-	-	-
1	Bienes de Consumo	193.000	4.900	188.100
2	Servicios No Personales	-	-	-
3	Bienes de Uso	3.320.565	17.026	3.303.539
4	Activos Financieros	-	-	-
7	Gastos No Clasificados	-	-	-
TOTAL		3.513.565	21.926	3.491.639

DETALLE POR COMPONENTE EN MONEDA EXTRANJERA Y MONEDA NACIONAL

GRUPO	MONEDA EXTRANJERA						MONEDA NACIONAL		
	EXPRESADO EN DÓLARES ESTADOUNIDENSES			EXPRESADO EN PESOS URUGUAYOS			ASIGNACIÓN	EJECUCIÓN	DISPONIBILIDAD
	ASIGNACIÓN	EJECUCIÓN	DISPONIBILIDAD	ASIGNACIÓN	EJECUCIÓN	DISPONIBILIDAD			
0	-	-	-	-	-	-	-	-	-
1	10.000	251	9.749	193.000	4.900	188.100	-	-	-
2	-	-	-	-	-	-	-	-	-
3	172.050	1.005	171.045	3.320.565	17.026	3.303.539	-	-	-
4	-	-	-	-	-	-	-	-	-
7	-	-	-	-	-	-	-	-	-
TOTAL	182.050	1.256	180.794	3.513.565	21.926	3.491.639	-	-	-

**UTILIZACIÓN DE ASIGNACIONES - PRESUPUESTO DE INVERSIONES
RESUMEN POR PROYECTO Y GRUPO**

PROYECTO 2410 - CONEX
(Importes expresados en moneda nacional)

GRUPO	DENOMINACIÓN	ASIGNACIÓN	EJECUCIÓN	DISPONIBILIDAD
0	Servicios personales	-	-	-
1	Bienes de consumo	193.000	4.900	188.100
2	Servicios no personales	-	-	-
3	Bienes de uso	3.320.565	17.026	3.303.539
4	Activos Financieros	-	-	-
5	Transferencias	-	-	-
7	Gastos no clasificados	-	-	-
TOTAL		3.513.565	21.926	3.491.639

DETALLE POR COMPONENTE EN MONEDA EXTRANJERA Y MONEDA NACIONAL

GRUPO	MONEDA EXTRANJERA						MONEDA NACIONAL		
	EXPRESADO EN DÓLARES ESTADOUNIDENSES			EXPRESADO EN PESOS URUGUAYOS			ASIGNACIÓN	EJECUCIÓN	DISPONIBILIDAD
	ASIGNACIÓN	EJECUCIÓN	DISPONIBILIDAD	ASIGNACIÓN	EJECUCIÓN	DISPONIBILIDAD			
0	-	-	-	-	-	-	-	-	-
1	10.000	251	9.749	193.000	4.900	188.100	-	-	-
2	-	-	-	-	-	-	-	-	-
3	172.050	1.005	171.045	3.320.565	17.026	3.303.539	-	-	-
4	-	-	-	-	-	-	-	-	-
5	-	-	-	-	-	-	-	-	-
7	-	-	-	-	-	-	-	-	-
TOTAL	182.050	1.256	180.794	3.513.565	21.926	3.491.639	-	-	-