

EJECUCIÓN PRESUPUESTAL AL 30/06/2015**ÍNDICE****ASIGNACIONES**

APERTURA DE ASIGNACIONES	3
--------------------------------	---

RECURSOS

RECURSOS DE UTE	9
-----------------------	---

PRESUPUESTO DE COMPRAS

RESUMEN POR GRUPO	10
DETALLE POR GRUPO	11

PRESUPUESTO OPERATIVO

RESUMEN POR GRUPO	13
RESUMEN POR PROGRAMA	14
DETALLE POR OBJETO	
- GRUPO 0	15
- GRUPO 1	16
- GRUPO 2	17
- GRUPO 5	18
- GRUPO 7	18

PROGRAMA 1.1 – DIRECCIÓN RESUMEN POR PROGRAMA Y GRUPO	19
--	----

PROGRAMA 1.2 – OPERACIÓN RESUMEN POR PROGRAMA Y GRUPO	20
--	----

PROGRAMA 1.3 – DIRECCIÓN DE RECURSOS Y NEGOCIOS CONEXOS RESUMEN POR PROGRAMA Y GRUPO	21
---	----

PROGRAMA 1.4 – CONEX RESUMEN POR PROGRAMA Y GRUPO	22
PROGRAMA DE PAGOS	
DETALLE POR OBJETO	
GRUPO 6	23
GRUPO 8	23
PRESUPUESTO DE INVERSIONES	
RESUMEN POR GRUPO.....	24
RESUMEN POR PROGRAMA	26
PROGRAMA 2.1 – DIRECCIÓN	
RESUMEN POR PROGRAMA Y GRUPO	27
RESUMEN POR PROYECTO Y GRUPO	28
PROGRAMA 2.2 – OPERACIÓN	
RESUMEN POR PROGRAMA Y GRUPO	33
RESUMEN POR PROYECTO Y GRUPO	34
PROGRAMA 2.3 – DIRECCIÓN DE RECURSOS Y NEGOCIOS CONEXOS	
RESUMEN POR PROGRAMA Y GRUPO	55
RESUMEN POR PROYECTO Y GRUPO	56
PROGRAMA 2.4 – CONEX	
RESUMEN POR PROGRAMA Y GRUPO	59
RESUMEN POR PROYECTO Y GRUPO	60

EJECUCIÓN PRESUPUESTAL AL 30/06/2015**APERTURA DE ASIGNACIONES**
(Importes expresados en moneda nacional)

Las asignaciones son las correspondientes al Presupuesto 2014, autorizadas por el Decreto N° 339/013 del Poder Ejecutivo, de fecha 21/10/13, adecuadas a precio promedio enero-diciembre 2014 al tipo de cambio de U\$S 1 = \$ 23,35 mediante pronunciamiento de la Oficina de Planeamiento y Presupuesto de fecha 25/01/15, de acuerdo al siguiente detalle. A continuación se presenta el detalle de la asignación presupuestal y sus correspondientes adecuaciones y trasposiciones:

	DECRETO 339/013	ADECUACIÓN	TRASPOSICIÓN	TOTAL
I) RECURSOS	54.800.609.385	9.613.246.803	-	64.413.856.188
A Recursos Propios	47.030.329.299	2.094.033.776	-	49.124.363.075
Venta de energía interna	36.786.401.532	2.085.698.277	-	38.872.099.809
Varios	1.469.066.200	(416.116.429)	-	1.052.949.771
IVA	8.416.202.901	367.308.007	-	8.783.510.908
Venta de energía al exterior	43.472.620	9.396.427	-	52.869.047
Consultoría	32.117.249	6.942.001	-	39.059.250
IVA Consultoría	7.065.795	1.527.240	-	8.593.035
Ingresos ajenos al giro	228.287.558	32.424.297	-	260.711.855
IVA Ingresos ajenos al giro	47.715.444	6.853.956	-	54.569.400
Donación GEF	-	-	-	-
FOCEM (Fdo.para la Convergencia Estructural del Mercosur)	-	-	-	-
B Recursos Ajenos	8.630.887.893	1.865.530.457	-	10.496.418.350
C Variación de Disponibilidades	(860.607.807)	5.653.682.570	-	4.793.074.763

APERTURA DE ASIGNACIONES
(Importes expresados en moneda nacional)

		DECRETO 339/013	ADECUACIÓN	TRASPOSICIÓN	TOTAL
II)	PRESUPUESTO DE COMPRAS	54.800.609.385	9.613.246.803	-	64.413.856.188
<u>GRUPO</u>	<u>DENOMINACIÓN</u>				
0	Servicios Personales	6.584.627.079	594.199.918	-	7.178.826.997
011000	Sueldo Básico Cargos Permanentes	1.508.574.021	128.530.506	62.748.217	1.699.852.744
012000	Aumento por Mayor Horario	111.590.079	9.507.477	-	121.097.556
014000	Suplementos de Sueldos Cargos Permanentes	75.179.776	6.405.319	(20.000.000)	61.585.095
017000	Desvío Sueldo Equiparación Cargos Permanentes	10.636.276	906.210	-	11.542.486
021000	Sueldo Básico Personal Contratado para Funciones Permanentes	313.916.230	26.745.660	268.894.113	609.556.003
022000	Aumento por Mayor Horario	23.644.182	2.014.485	16.200.000	41.858.667
024000	Suplemento de Sueldos Pers.Contratado para Funciones Permanentes	1.406.044	119.795	654.000	2.179.839
042030	Cambio de Residencia	61.648.218	5.252.430	(6.954.897)	59.945.751
042040	Prima a la Eficiencia	118.493.914	10.095.683	-	128.589.597
042050	Dedicación Especial	394.269.795	33.591.785	-	427.861.580
042060	Otras Compensaciones	895.544.749	76.300.414	(332.909.084)	638.936.079
042070	Comp. por Pago de Productividad	234.154.643	19.949.974	26.000.000	280.104.617
043010	Sistema de Remuneración Variable	476.357.759	40.585.677	(26.000.000)	490.943.436
044010	Prima por Antigüedad Cargos Permanentes	103.826.179	8.832.020	-	112.658.199
044011	Prima por Antigüedad Personal Contratado para Funciones Permanentes	4.033.350	343.097	-	4.376.447
045010	Quebranto de Caja	24.203.970	3.011.607	-	27.215.577
045020	Gastos de Representación	1.329.503	113.251	-	1.442.754
052000	Trabajo Nocturno y Rotativo	111.834.234	9.528.282	4.200.000	125.562.516
056000	Prestaciones por Accidente de Trabajo	3.272.330	278.802	-	3.551.132
057000	Becas	47.982.814	4.088.137	-	52.070.951
058000	Horas Extras	92.151.480	7.851.306	15.467.651	115.470.437
059000	Sueldo Anual Complementario	429.258.713	35.357.454	-	464.616.167
064000	Prestaciones por Salud	26.972.753	-	(8.300.000)	18.672.753
067000	Prestaciones por Alimentación	567.770.832	55.143.792	-	622.914.624
069000	Prestaciones 200 Kwh y otros	98.384.177	4.809.751	-	103.193.928
071000	Prima por Matrimonio	145.446	12.372	-	157.818
072000	Hogar Constituido	31.664.020	2.693.515	-	34.357.535
073000	Prima por Nacimiento	349.154	29.700	-	378.854
074000	Prestación por Hijo	1.067.144	90.777	-	1.157.921
079000	Otros Beneficios Familiares	30.647.780	2.611.199	-	33.258.979
081000	Aporte Patronal al Sistema de Seguridad Social	453.337.441	56.800.656	-	510.138.097
082020	Aportes Patronales al F.N.V.	54.870.739	7.098.274	-	61.969.013
084000	FONASA	255.569.996	33.750.559	-	289.320.555
095000	Contratados a Término	20.539.338	1.749.952	-	22.289.290

APERTURA DE ASIGNACIONES
(Importes expresados en moneda nacional)

<u>GRUPO</u>	<u>DENOMINACIÓN</u>	DECRETO 339/013	ADECUACIÓN	TRASPOSICIÓN	TOTAL
1	Bienes de consumo	16.560.183.061	(1.628.076.420)	-	14.932.106.641
	Combustible para Generación	9.952.149.674	(1.771.684.319)	-	8.180.465.355
	Compra Energía	5.242.942.801	(104.309.759)	-	5.138.633.042
	Otros	1.365.090.586	247.917.658	-	1.613.008.244
2	Servicios no personales	16.653.920.008	2.523.654.071	-	19.177.574.079
	IRAE	98.280	10.949	-	109.229
	Impuesto al Patrimonio	1.504.919.322	167.655.475	-	1.672.574.797
	Tributos Internacionales	1.594.619	177.648	-	1.772.267
	IVA Pagos DGI	2.525.195.954	775.272.518	-	3.300.468.472
	IVA Compras	6.084.106.274	19.064.900	-	6.103.171.174
	Tributos Municipales	48.514.799	5.404.789	-	53.919.588
	Tribunal de Cuentas	8.741.548	973.852	-	9.715.400
	Otros Tributos Nacionales	174.262.734	126.222.145	-	300.484.879
	Arrendamiento de Equipos Generadores	2.126.231.040	820.724.149	-	2.946.955.189
	Canon Interconexión	563.328.000	121.761.000	-	685.089.000
	Canon Operación y Mantenimiento Interconexión	15.360.000	3.320.000	-	18.680.000
	Otros	3.601.567.438	483.066.647	-	4.084.634.085
3	Bienes de uso	7.699.236.281	1.484.452.481	-	9.183.688.762
4	Activos financieros	768.000.000	166.000.000	-	934.000.000
5	Transferencias	2.265.803.046	3.241.998.843	-	5.507.801.889
	Versión de Resultados y Otros	1.824.000.000	3.329.435.504	-	5.153.435.504
	Otros	441.803.046	(87.436.661)	-	354.366.385
6	Intereses y otros gastos de deuda	582.442.297	542.227.662	-	1.124.669.959
7	Gastos no clasificados	103.301.971	95.240.721	-	198.542.692
	Penalizaciones URSEA	44.000.000	86.401.818	-	130.401.818
	Otros	59.301.971	8.838.903	-	68.140.874
8	Clasificador de aplicaciones financieras (Amortizaciones)	3.583.095.642	2.593.549.527	-	6.176.645.169

APERTURA DE ASIGNACIONES
(Importes expresados en moneda nacional)

		DECRETO 339/013	ADECUACIÓN	TRASPOSICIÓN	TOTAL
COMPROMISOS A EJECUTAR EN LOS EJERCICIOS 2015-2018		67.124.914.589	12.930.598.563	-	80.055.513.152
<u>GRUPO</u>	<u>DENOMINACIÓN</u>				
1	Bienes de Consumo	27.261.528.033	5.817.984.543	-	33.079.512.576
	141000 Combustibles derivados del Petróleo	10.742.436.488	2.321.932.886	-	13.064.369.374
	148000 Compra de Energía	14.186.351.602	3.066.320.789	-	17.252.672.391
	Otros	2.332.739.943	429.730.868	-	2.762.470.811
2	Servicios No Personales	10.195.177.869	1.482.145.918	-	11.677.323.787
	263030 Otros Tributos Nacionales	119.095.551	13.267.835	-	132.363.386
	258000 Arrendamientos de Máquinas Industriales	983.500.800	212.579.600	-	1.196.080.400
	279000 Servicios Contratados para Mantenimiento	30.720.000	6.640.000	-	37.360.000
	297000 Derechos y Regalías	1.564.320.000	338.121.250	-	1.902.441.250
	Otros	7.497.541.518	911.537.233	-	8.409.078.751
3	Bienes de Uso	24.711.578.274	4.588.060.080	-	29.299.638.354
4	Activos Financieros	115.200.000	24.900.000	-	140.100.000
5	Transferencias	174.723.322	22.125.011	-	196.848.333
6	Intereses y Otros Gastos de Deuda	701.307.133	151.584.615	-	852.891.748
7	Gastos No Clasificados	145.097.622	18.055.964	-	163.153.586
8	Clasificación de Aplicaciones Financieras	3.820.302.336	825.742.432	-	4.646.044.768

APERTURA DE ASIGNACIONES
(Importes expresados en moneda nacional)

		DECRETO 339/013	ADECUACIÓN	TRASPOSICIÓN	TOTAL
III)	PRESUPUESTO OPERATIVO	40.996.971.916	4.636.440.486	-	45.633.412.402
<u>GRUPO</u>	<u>DENOMINACIÓN</u>				
0	Servicios Personales	6.129.202.631	552.549.638	-	6.681.752.269
011000	Sueldo Básico Cargos Permanentes	1.390.544.358	118.474.378	62.748.217	1.571.766.953
012000	Aumento por Mayor Horario	96.261.838	8.201.509	-	104.463.347
014000	Suplementos de Sueldos Cargos Permanentes	68.108.877	5.802.877	(18.107.481)	55.804.273
017000	Desvío Sueldo Equiparación Cargos Permanentes	10.498.017	894.430	-	11.392.447
021000	Sueldo Básico Personal Contratado para Funciones Permanentes	299.296.740	25.500.080	246.513.293	571.310.113
022000	Aumento por Mayor Horario	21.887.245	1.864.794	13.798.681	37.550.720
024000	Suplemento de Sueldos Pers.Contratado para Funciones Permanentes	1.406.044	119.795	486.089	2.011.928
027000	Desvío Sueldos Equiparación Pers.Contrat.p/Funciones Permanentes	-	0	-	0
042030	Cambio de Residencia	56.522.243	4.815.696	(6.590.913)	54.747.026
042040	Prima a la Eficiencia	116.682.547	9.941.354	-	126.623.901
042050	Dedicación Especial	378.856.652	32.278.587	-	411.135.239
042060	Otras Compensaciones	829.496.241	70.673.081	(308.875.000)	591.294.322
042070	Comp. por Pago de Productividad	216.673.335	18.460.567	26.000.000	261.133.902
043010	Sistema de Remuneración Variable	440.794.267	37.555.668	(26.000.000)	452.349.935
044010	Prima por Antigüedad Cargos Permanentes	95.961.950	8.163.045	-	104.124.995
044011	Prima por Antigüedad Personal Contratado para Funciones Permanentes	3.919.788	333.438	-	4.253.226
045010	Quebranto de Caja	24.198.100	3.010.877	-	27.208.977
045020	Gastos de Representación	1.329.503	113.251	-	1.442.754
052000	Trabajo Nocturno y Rotativo	105.401.657	8.980.225	2.501.873	116.883.755
056000	Prestaciones por Accidente de Trabajo	3.272.330	278.802	-	3.551.132
057000	Becas	45.604.484	3.885.503	-	49.489.987
058000	Horas Extras	85.519.022	7.286.220	15.467.651	108.272.893
059000	Sueldo Anual Complementario	398.972.651	32.733.434	-	431.706.085
064000	Prestaciones por Salud	25.083.733	0	(7.942.410)	17.141.323
067000	Prestaciones por Alimentación	523.774.060	50.870.679	-	574.644.739
069000	Prestaciones 200 Kwh y otros	93.057.350	4.549.336	-	97.606.686
071000	Prima por Matrimonio	139.736	11.886	-	151.622
072000	Hogar Constituído	28.972.615	2.464.568	-	31.437.183
073000	Prima por Nacimiento	337.938	28.747	-	366.685
074000	Prestación por Hijo	986.786	83.942	-	1.070.728
075000	Prestación por Fallecimiento	-	0	-	0
079000	Otros Beneficios Familiares	30.602.766	2.607.356	-	33.210.122
081000	Aporte Patronal al Sistema de Seguridad Social	425.119.631	52.931.138	-	478.050.769
082010	Aportes Patronales por Fallecimiento de Funcionarios	-	0	-	0
082020	Aportes Patronales al F.N.V.	51.108.364	6.582.339	-	57.690.703
082030	Impuesto sobre Retribuciones Personales	-	0	-	0
084000	FONASA	238.272.424	31.302.085	-	269.574.509
095000	Contratados a Término	20.539.338	1.749.952	-	22.289.290

APERTURA DE ASIGNACIONES
(Importes expresados en moneda nacional)

<u>GRUPO</u>	<u>DENOMINACIÓN</u>	DECRETO 339/013	ADECUACIÓN	TRASPOSICIÓN	TOTAL
1	Bienes de consumo	15.855.322.194	(1.774.716.412)	-	14.080.605.782
	Combustible para Generación	9.952.149.674	(1.771.684.319)	-	8.180.465.355
	Compra Energía	5.242.942.801	(104.309.759)	-	5.138.633.042
	Otros	660.229.719	101.277.666	-	761.507.385
2	Servicios no personales	16.653.920.008	2.523.654.072	-	19.177.574.079
	IRAE	98.280	10.949	-	109.229
	Impuesto al Patrimonio	1.504.919.322	167.655.475	-	1.672.574.797
	Tributos Internacionales	1.594.619	177.648	-	1.772.267
	IVA Pagos DGI	2.525.195.954	775.272.518	-	3.300.468.472
	IVA Compras	6.084.106.274	19.064.900	-	6.103.171.174
	Tributos Municipales	48.514.799	5.404.789	-	53.919.588
	Tribunal de Cuentas	8.741.548	973.852	-	9.715.400
	Otros Tributos Nacionales	174.262.734	126.222.145	-	300.484.879
	Arrendamiento de Equipos Generadores	2.126.231.040	820.724.149	-	2.946.955.189
	Canon Interconexión	563.328.000	121.761.000	-	685.089.000
	Canon Operación y Mantenimiento Interc.	15.360.000	3.320.000	-	18.680.000
	Otros	3.601.567.438	483.066.647	-	4.084.634.085
5	Transferencias	2.265.803.046	3.241.998.843	-	5.507.801.889
	Versión de Resultados y Otros	1.824.000.000	3.329.435.504	-	5.153.435.504
	Otros	441.803.046	(87.436.661)	-	354.366.385
7	Gastos no clasificados	92.724.038	92.954.345	-	185.678.383
	Penalizaciones URSEA	44.000.000	86.401.818	-	130.401.818
	Otros	48.724.038	6.552.527	-	55.276.565

APERTURA DE ASIGNACIONES
(Importes expresados en moneda nacional)

		DECRETO 339/013	ADECUACIÓN	TRASPOSICIÓN	TOTAL
IV)	PROGRAMA DE PAGOS	4.165.537.939	3.135.777.189	-	7.301.315.128
	Servicio de Deuda y Anticipos	4.165.537.939	3.135.777.189	-	7.301.315.128
	Amortización	3.583.095.642	2.593.549.527	-	6.176.645.169
	Intereses	582.442.297	542.227.662	-	1.124.669.959
V)	PRESUPUESTO DE INVERSIONES	9.638.099.529	1.841.029.129	-	11.479.128.658
<u>GRUPO</u>	<u>DENOMINACIÓN</u>				
0	Servicios Personales	455.424.448	41.650.280	-	497.074.728
1	Bienes de Consumo	704.860.867	146.639.992	-	851.500.859
2	Servicios no Personales	-	-	-	-
3	Bienes de Uso	7.699.236.281	1.484.452.481	-	9.183.688.762
4	Activos Financieros	768.000.000	166.000.000	-	934.000.000
7	Gastos no clasificados	10.577.933	2.286.376	-	12.864.309

EJECUCIÓN PRESUPUESTAL AL 30/06/2015**RECURSOS DE UTE**

(Importes expresados en moneda nacional)

DENOMINACION	MONEDA NACIONAL		
	ASIGNACIÓN	EJECUCIÓN	VARIACIÓN
A - Recursos propios			
- Venta de Energía Interna	38.872.099.809	19.436.368.965	(19.435.730.844)
- Varios	1.052.949.771	529.577.018	(523.372.753)
- IVA Venta de Energía	8.783.510.908	4.075.210.132	(4.708.300.776)
- Venta de Energía al Exterior	52.869.047	7.560.087	(45.308.960)
- Consultoría	39.059.250	10.984.884	(28.074.366)
- IVA Consultoría	8.593.035	2.416.675	(6.176.360)
- Ingresos Ajenos al Giro	260.711.855	1.294.732.073	1.034.020.218
- IVA Ingresos Ajenos al Giro	54.569.400	16.364.439	(38.204.961)
- Reembolso Conversora	-	-	-
	49.124.363.075	25.373.214.274	(23.751.148.801)
B - Recursos Ajenos	10.496.418.350	2.481.489.357	(8.014.928.993)
C - Variación de Disponibilidades	4.793.074.763	6.418.415.352	1.625.340.589
TOTAL RECURSOS	64.413.856.188	34.273.118.984	(30.140.737.204)

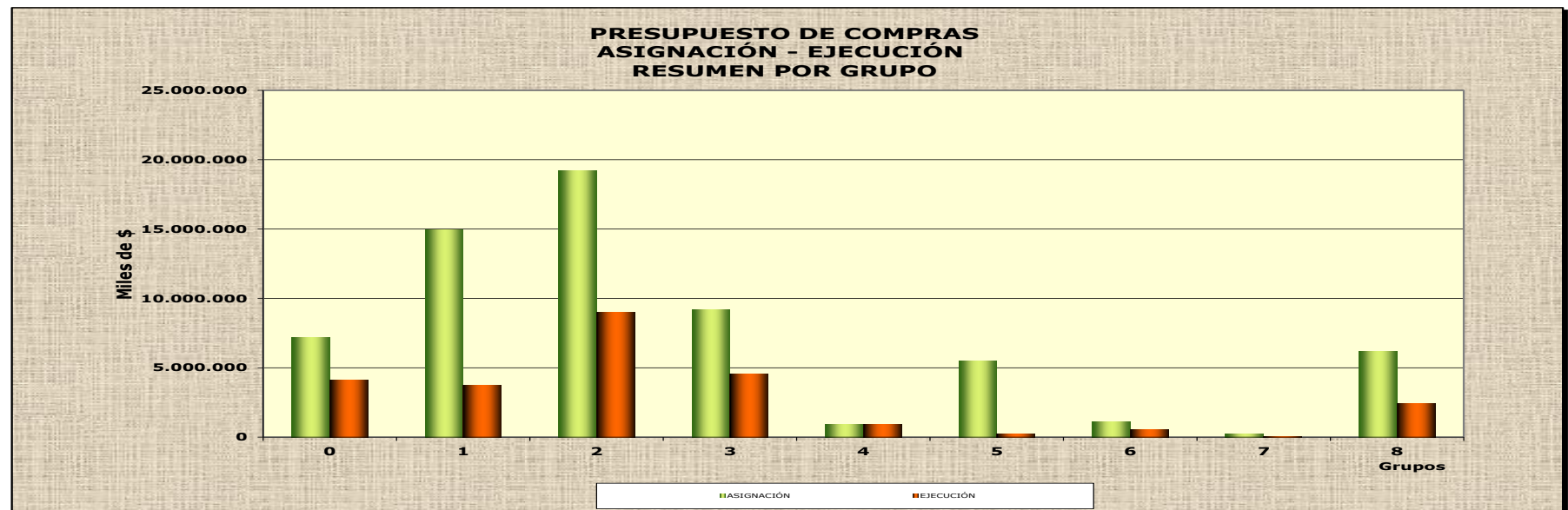
EJECUCIÓN PRESUPUESTAL AL 30/06/2015

UTILIZACIÓN DE ASIGNACIONES - PRESUPUESTO DE COMPRAS RESUMEN POR GRUPO

(Importes expresados en moneda nacional)

TOTAL EMPRESA

GRUPO	DENOMINACIÓN	ASIGNACIÓN	EJECUCIÓN	DISPONIBILIDAD
0	Servicios Personales	7.178.826.997	4.092.847.463	3.085.979.534
1	Bienes de Consumo	14.932.106.641	3.739.861.099	11.192.245.542
2	Servicios No Personales	19.177.574.079	8.997.654.942	10.179.919.137
3	Bienes de Uso	9.183.688.762	4.516.368.820	4.667.319.942
4	Activos Financieros	934.000.000	882.287.140	51.712.860
5	Transferencias	5.507.801.889	241.608.565	5.266.193.324
6	Intereses y Otros Gastos de Deuda	1.124.669.959	521.390.562	603.279.397
7	Gastos No Clasificados	198.542.692	49.166.315	149.376.377
8	Clasificador de Aplicaciones Financieras (Amortizaciones)	6.176.645.169	2.433.868.311	3.742.776.858
TOTAL		64.413.856.188	25.475.053.217	38.938.802.971



**UTILIZACIÓN DE ASIGNACIONES - PRESUPUESTO DE COMPRAS
DETALLE POR GRUPO**

(Importes expresados en moneda nacional)

GRUPO 0 - SERVICIOS PERSONALES

OBJETO	DENOMINACIÓN	ASIGNACIÓN	EJECUCIÓN	DISPONIBILIDAD
011000	Sueldo Básico Cargos Permanentes	1.699.852.744	1.178.259.573	521.593.171
012000	Aumento por Mayor Horario	121.097.556	61.153.698	59.943.858
014000	Suplementos de Sueldos Cargos Permanentes	61.585.095	1.220.413	60.364.682
017000	Desvío Sueldo Equiparación Cargos Permanentes	11.542.486	4.817.232	6.725.254
021000	Sueldo Básico Personal Contratado para Funciones Permanentes	609.556.003	438.863.938	170.692.065
022000	Aumento por Mayor Horario	41.858.667	25.990.460	15.868.207
024000	Suplemento de Sueldos Pers. Contratado para Funciones Permanentes	2.179.839	447.401	1.732.438
027000	Desvío Sueldos Equiparación Pers.Contrat.p/Funciones Permanentes	-	-	-
042030	Cambio de Residencia	59.945.751	31.841.632	28.104.119
042040	Prima a la Eficiencia	128.589.597	65.630.284	62.959.313
042050	Dedicación Especial	427.861.580	217.807.513	210.054.067
042060	Otras Compensaciones	638.936.079	90.703.219	548.232.860
042070	Comp. por Pago de Productividad	280.104.617	149.432.451	130.672.166
043010	Sistema de Remuneración Variable	490.943.436	248.361.412	242.582.024
044010	Prima por Antigüedad Cargos Permanentes	112.658.199	50.381.732	62.276.467
044011	Prima por Antigüedad Personal Contratado para Funciones Permanentes	4.376.447	2.884.648	1.491.799
045010	Quebranto de Caja	27.215.577	14.586.004	12.629.573
045020	Gastos de Representación	1.442.754	776.924	665.830
052000	Trabajo Nocturno y Rotativo	125.562.516	73.443.654	52.118.862
056000	Prestaciones por Accidente de Trabajo	3.551.132	1.622.918	1.928.214
057000	Becas	52.070.951	20.353.010	31.717.941
058000	Horas Extras	115.470.437	207.691.160	(92.220.723)
059000	Sueldo Anual Complementario	464.616.167	273.863.946	190.752.221
064000	Prestaciones por Salud	18.672.753	394.822	18.277.931
067000	Prestaciones por Alimentación	622.914.624	347.201.835	275.712.789
069000	Prestaciones 200 Kwh y otros	103.193.928	53.720.934	49.472.994
071000	Prima por Matrimonio	157.818	96.389	61.429
072000	Hogar Constituído	34.357.535	19.163.871	15.193.664
073000	Prima por Nacimiento	378.854	232.782	146.072
074000	Prestación por Hijo	1.157.921	3.912.443	(2.754.522)
075000	Prestación por Fallecimiento	-	-	-
079000	Otros Beneficios Familiares	33.258.979	18.153.946	15.105.033
081000	Aporte Patronal al Sistema de Seguridad Social	510.138.097	285.210.185	224.927.912
082010	Aportes Patronales por Fallecimiento de Funcionarios	-	-	-
082020	Aportes Patronales al F.N.V.	61.969.013	35.550.004	26.419.009
082030	Impuesto sobre Retribuciones Personales	-	-	-
084000	FONASA	289.320.555	169.077.032	120.243.523
095000	Contratados a Término	22.289.290	-	22.289.290
	TOTAL	7.178.826.997	4.092.847.463	3.085.979.534

**UTILIZACIÓN DE ASIGNACIONES - PRESUPUESTO DE COMPRAS
DETALLE POR GRUPO**

(Importes expresados en moneda nacional)

GRUPO 1 - BIENES DE CONSUMO

DENOMINACIÓN	ASIGNACIÓN	EJECUCIÓN	DISPONIBILIDAD
Combustible para Generación	8.180.465.355	826.954.296	7.353.511.059
Compra Energía	5.138.633.042	2.348.898.591	2.789.734.451
Otros	1.613.008.244	564.008.213	1.049.000.031
TOTAL	14.932.106.641	3.739.861.099	11.192.245.542

GRUPO 2 - SERVICIOS NO PERSONALES

DENOMINACIÓN	ASIGNACIÓN	EJECUCIÓN	DISPONIBILIDAD
IRAE	109.229	717.587.508	(717.478.279)
Impuesto al Patrimonio	1.672.574.797	793.414.408	879.160.389
Tributos Internacionales	1.772.267	686	1.771.581
IVA Pagos DGI	3.300.468.472	1.720.040.745	1.580.427.727
IVA Compras	6.103.171.174	2.753.104.699	3.350.066.475
Tributos Municipales	53.919.588	31.395.315	22.524.273
Tribunal de Cuentas	9.715.400	2.508.386	7.207.014
Otros Tributos Nacionales	300.484.879	105.081.644	195.403.235
Arrendamiento de equipos generadores	2.946.955.189	1.051.695.828	1.895.259.361
Canon Interconexión	685.089.000	0	685.089.000
Canon Operación y Mantenimiento Interconexión	18.680.000	129.749	18.550.251
Otros	4.084.634.085	1.822.695.975	2.261.938.110
TOTAL	19.177.574.079	8.997.654.942	10.179.919.138

GRUPO 5 - TRANSFERENCIAS

DENOMINACIÓN	ASIGNACIÓN	EJECUCIÓN	DISPONIBILIDAD
Versión de Resultados y Otros	5.153.435.504	0	5.153.435.504
Otros	354.366.385	241.608.565	112.757.820
TOTAL	5.507.801.889	241.608.565	5.266.193.324

GRUPO 7 - GASTOS NO CLASIFICADOS

DENOMINACIÓN	ASIGNACIÓN	EJECUCIÓN	DISPONIBILIDAD
Penalizaciones URSEA	130.401.818	36.883.960	93.517.858
Otros	68.140.874	12.282.355	55.858.519
TOTAL	198.542.692	49.166.315	149.376.377

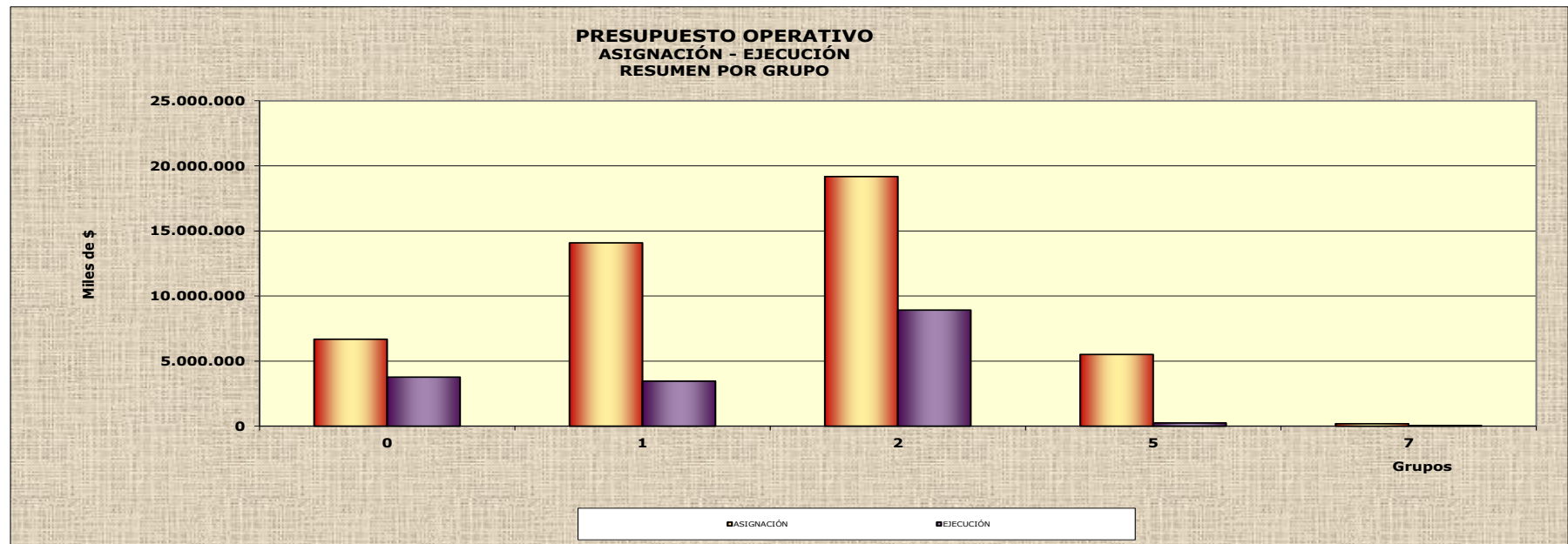
EJECUCIÓN PRESUPUESTAL AL 30/06/2015

UTILIZACIÓN DE ASIGNACIONES - PRESUPUESTO OPERATIVO

RESUMEN POR GRUPO

(Importes expresados en moneda nacional)

GRUPO	DENOMINACIÓN	ASIGNACIÓN	EJECUCIÓN	EJECUCIÓN	AJUSTE	DISPONIBILIDAD
0	Servicios personales	6.681.752.269	3.771.874.140	3.771.874.140	-	2.909.878.129
1	Bienes de consumo	14.080.605.782	3.461.819.374	3.461.819.374	-	10.618.786.408
2	Servicios no personales	19.177.574.079	8.921.176.711	8.921.176.711	-	10.256.397.368
5	Transferencias	5.507.801.889	241.608.565	241.608.565	-	5.266.193.325
7	Gastos no clasificados	185.678.383	49.166.315	49.166.315	-	136.512.068
TOTAL		45.633.412.403	16.445.645.106	16.445.645.106	-	29.187.767.297



UTILIZACIÓN DE ASIGNACIONES - PRESUPUESTO OPERATIVO**RESUMEN POR PROGRAMA**

(Importes expresados en moneda nacional)

PROGRAMA	DENOMINACIÓN	ASIGNACIÓN	EJECUCIÓN	EJECUCIÓN	AJUSTE	DISPONIBILIDAD
11	Dirección	12.759.445.600	3.501.273.459	3.501.273.459,09		9.258.172.141
12	Operación	25.885.019.472	8.638.216.581	8.638.216.581,40	-	17.246.802.891
13	Dirección de Recursos y Negocios Conexos	6.926.466.645	4.285.672.686	4.285.672.685,80	-	2.640.793.959
14	Conex	62.480.685	20.482.379	20.482.379,25	-	41.998.306
	TOTAL	45.633.412.402	16.445.645.106	16.445.645.106	-	29.187.767.296

**UTILIZACIÓN DE ASIGNACIONES - PRESUPUESTO OPERATIVO
DETALLE POR OBJETO**

GRUPO 0 - SERVICIOS PERSONALES

OBJETO	DENOMINACIÓN	ASIGNACION M/N	EJECUCIÓN TOTAL EN M/N	EJECUCIÓN M/N	EJECUCIÓN M/E EXPRESADO EN	EJECUCIÓN M/E EXPRESADO M/N	DISPONIBILIDAD
011000	Sueldo Básico Cargos Permanentes	1.571.766.953	1.100.464.990	1.100.464.990	-	-	471.301.963
012000	Aumento por Mayor Horario	104.463.347	53.156.742	53.156.742	-	-	51.306.605
014000	Suplementos de Sueldos Cargos Permanentes	55.804.273	1.148.180	1.148.180	-	-	54.656.093
017000	Desvío Sueldo Equiparación Cargos Permanentes	11.392.447	4.785.861	4.785.861	-	-	6.606.586
021000	Sueldo Básico Personal Contratado para Funciones Permanentes	571.310.113	403.600.350	403.600.350	-	-	167.709.763
022000	Aumento por Mayor Horario	37.550.720	22.751.605	22.751.605	-	-	14.799.115
024000	Suplemento de Sueldos Pers. Contratado para Funciones Permanentes	2.011.928	432.411	432.411	-	-	1.579.517
042030	Cambio de Residencia	54.747.026	29.182.500	29.182.500	-	-	25.564.526
042040	Prima a la Eficiencia	126.623.901	64.619.949	64.619.949	-	-	62.003.952
042050	Dedicación Especial	411.135.239	197.336.441	197.336.441	-	-	213.798.798
042060	Otras Compensaciones	591.294.322	86.991.642	86.991.642	-	-	504.302.680
042070	Complemento por pago de Productividad	261.133.902	138.039.085	138.039.085	-	-	123.094.817
043010	Sistema de Remuneración Variable	452.349.935	227.533.776	227.533.776	-	-	224.816.159
044010	Prima por Antigüedad Cargos Permanentes	104.124.995	46.268.054	46.268.054	-	-	57.856.941
044011	Prima por Antigüedad Personal Contratado para Funciones Permanentes	4.253.226	2.651.966	2.651.966	-	-	1.601.260
045010	Quebranto de Caja	27.208.977	14.558.302	14.558.302	-	-	12.650.675
045020	Gastos de Representación	1.442.754	776.924	776.924	-	-	665.830
052000	Trabajo Nocturno y Rotativo	116.883.755	66.380.135	66.380.135	-	-	50.503.620
056000	Prestaciones por Accidente de Trabajo	3.551.132	1.622.918	1.622.918	-	-	1.928.214
057000	Becas	49.489.987	18.610.843	18.610.843	-	-	30.879.144
058000	Horas Extras	108.272.893	180.498.343	180.498.343	-	-	(72.225.450)
059000	Sueldo Anual Complementario	431.706.085	250.179.879	250.179.879	-	-	181.526.206
064000	Prestaciones por Salud	17.141.323	364.554	364.554	-	-	16.776.769
067000	Prestaciones por Alimentación	574.644.739	318.759.872	318.759.872	-	-	255.884.867
069000	Prestaciones 200 Kwh y Otros	97.606.686	51.491.764	51.465.822	1.031	25.941	46.114.922
071000	Prima por Matrimonio	151.622	89.133	89.133	-	-	62.489
072000	Hogar Constituido	31.437.183	17.469.427	17.469.427	-	-	13.967.756
073000	Prima por Nacimiento	366.685	209.533	209.533	-	-	157.152
074000	Prestación por Hijo	1.070.728	3.605.462	3.605.462	-	-	(2.534.734)
079000	Otros Beneficios Familiares	33.210.122	18.167.869	17.440.327	27.257	727.542	15.042.253
081000	Aporte Patronal al Sistema de Seguridad Social	478.050.769	262.821.673	262.821.673	-	-	215.229.096
082020	Aportes Patronales al F.N.V.	57.690.703	32.471.319	32.471.319	-	-	25.219.384
084000	FONASA	269.574.509	154.832.637	154.832.637	-	-	114.741.872
095000	Contratados a Término	22.289.290	-	-	-	-	22.289.290
TOTAL		6.681.752.269	3.771.874.140	3.771.120.657	28.288	753.483	2.909.878.129

**UTILIZACIÓN DE ASIGNACIONES - PRESUPUESTO OPERATIVO
DETALLE POR OBJETO**

GRUPO 1 - BIENES DE CONSUMO

OBJETO	DENOMINACIÓN	ASIGNACION M/N	EJECUCIÓN TOTAL EN M/N	EJECUCIÓN M/N	EJECUCIÓN M/E EXPRESADO EN	EJECUCIÓN M/E EXPRESADO M/N	DISPONIBILIDAD
100000	Bienes de Consumo In	0	0	0	0	0	0
111000	Alimentos de Origen Agropecuario	0	-	-	-	-	-
119000	Otros Alimentos y Productos	4.641.723	3.049.179	2.989.526	2.234	59.654	1.592.544
122000	Prendas de Vestir	48.414.923	25.412.906	22.166.800	124.043	3.246.106	23.002.017
135000	Libros, Revistas y Otras Publicaciones	3.675.716	1.910.082	1.659.045	9.499	251.037	1.765.634
139000	Otros Productos de Papel, Libros e Impresos	0	-	-	-	-	-
141000	Combustibles Derivados del Petróleo	8.343.371.375	869.765.031	51.581.673	14.754.477	818.183.358	7.473.606.344
147000	Gas	265.134	34.087	34.087	-	-	231.047
148000	Compra de Energía	5.138.633.042	2.348.898.591	56.565.554	89.662.749	2.292.333.037	2.789.734.451
149000	149000	0	-	-	-	-	-
151000	Lubricantes	27.136.528	9.525.714	1.903.313	296.667	7.622.401	17.610.814
157000	Neumáticos y Cámaras	10.559.328	2.262.162	1.984.960	10.774	277.203	8.297.166
159000	Otros Productos Químicos y Conexos	43.163.099	19.294.200	10.006.844	361.200	9.287.357	23.868.899
163000	Cemento, Cal y Yeso	77.798	-	-	-	-	77.798
169000	Productos de Madera y Productos Minerales	51.610.526	39.512.424	19.671.472	763.483	19.840.951	12.098.102
171000	Productos Básicos de Hierro y Acero	52.788.879	14.140.704	3.155.296	429.511	10.985.408	38.648.175
172000	Productos Básicos Metálicos No Ferrosos	47.187.396	24.489.177	456.042	927.260	24.033.135	22.698.219
176000	Herramientas Menores	24.025.937	9.592.247	3.419.405	241.269	6.172.842	14.433.690
179000	Minerales Metálicos y Otros Productos Metálicos	0	-	-	-	-	-
191000	Útiles de Oficina	44.570.743	19.814.747	10.300.909	372.037	9.513.838	24.755.996
192000	Útiles y Productos de Limpieza	4.465.050	1.987.863	1.941.700	1.782	46.163	2.477.187
193000	Útiles y Accesorios Eléctricos	39.239.929	8.160.114	3.046.592	200.944	5.113.522	31.079.815
198010	Bienes de Consumo para Máquinas y Equipos de Producción	177.635.998	57.735.032	4.216.181	2.072.644	53.518.851	119.900.966
198020	Bienes de Consumo para Máquinas y Equipos de Oficina	2.866.310	836.022	160.992	26.717	675.030	2.030.288
198030	Bienes de Consumo para Máquinas y Equipos de Transporte	16.276.347	5.399.092	3.627.439	67.550	1.771.653	10.877.255
198040	Otros Bienes de Consumo	-	-	-	-	-	-
199000	Otros Materiales y Suministros	-	-	-	-	-	-
TOTAL		14.080.605.782	3.461.819.374	198.887.829	110.324.840	3.262.931.546	10.618.786.407

**UTILIZACIÓN DE ASIGNACIONES - PRESUPUESTO OPERATIVO
DETALLE POR OBJETO**

GRUPO 2 - SERVICIOS NO PERSONALES

OBJETO	DENOMINACIÓN	ASIGNACION M/N	EJECUCIÓN TOTAL EN M/N	EJECUCIÓN M/N	EJECUCIÓN M/E EXPRESADO EN	EJECUCIÓN M/E EXPRESADO M/N	DISPONIBILIDAD
211000	Teléfonos, Telégrafos y Similares	78.766.174	41.466.315	41.466.315	-	-	37.299.859
212000	Agua	43.078.699	14.894.068	14.894.068	-	-	28.184.631
213000							
219000	Otros Servicios Básicos	42.655.863	19.519.720	-	765.781	19.519.720	23.136.143
221000	Publicidad y Propaganda	101.173.264	52.500.068	51.453.412	42.300	1.046.656	48.673.196
222000							
223000	Impresiones, Reproducciones y Encuadernaciones	4.833.587	1.059.086	1.054.973	161	4.113	3.774.501
234000	Viáticos Dentro del País	302.221.530	105.797.324	105.779.934	635	17.390	196.424.206
235000	Viáticos Fuera del País	23.209.780	6.469.289	6.469.289	-	-	16.740.491
236000	Otros Gastos de Traslado Fuera del País	14.997.124	3.879.640	42.492	147.482	3.837.149	11.117.484
239000	Otros Gastos de Traslado Dentro del País	27.414.842	19.310.360	19.310.360	-	-	8.104.482
245000	Fletes y Otros Gastos de Transporte	11.443.668	3.579.641	3.470.713	4.235	108.927	7.864.027
246000	Fletes y Otros Gastos de Transporte Exterior	77.843	186.441	2.865	6.865	183.577	(108.598)
247000	Transporte de Correspondencia y Encomiendas	2.062.699	968.981	968.981	-	-	1.093.718
251000	Arrendamiento de Inmuebles Dentro del País	5.242.527	4.041.230	4.041.230	-	-	1.201.297
253000	Arrendamiento de Equipos de Computación	122.921	-	-	-	-	122.921
254000	Arrendamiento de Equipos de Oficina	1.830.768	263.804	95.022	6.508	168.782	1.566.964
257000	Arrendamiento de Equipos de Transporte y Similares	405.612.836	147.891.955	90.982.568	2.213.880	56.909.386	257.720.881
258000	Arrendamiento de Máquinas Industriales	2.956.075.573	1.055.222.604	3.625.587	40.124.794	1.051.597.017	1.900.852.969
258001	Arrendamiento de Máquinas Industriales No Generación	-	-	-	-	-	-
259000	Otros Arrendamientos	7.774.143	789.269	735.701	2.049	53.568	6.984.874
261021	IRAE	109.229	717.587.508	717.587.508	-	-	(717.478.279)
261030	Impuesto al Patrimonio	1.672.574.797	793.414.408	793.414.408	-	-	879.160.389
262010	ICOME	-	-	-	-	-	-
262040	I.V.A. Pagos D.G.I.	3.300.468.472	1.720.040.745	1.720.040.745	-	-	1.580.427.727
262050	I.V.A. Compras	6.103.171.174	2.753.104.699	1.156.742.234	61.443.551	1.596.362.464	3.350.066.475
263010	Tributos Municipales	53.919.588	31.395.315	31.395.315	-	-	22.524.273
263020	Tribunal de Cuentas	9.715.400	2.508.386	2.508.386	-	-	7.207.014
263030	Otros Tributos Nacionales	300.484.879	105.043.879	105.043.879	-	-	195.441.000
263040	Tributos Internacionales	1.772.267	686	686	-	-	1.771.581
264000	Primas y Otros Gastos de Seguros	164.158.099	56.912.085	50.932.903	241.782	5.979.182	107.246.014
269000	Otras Comisiones	3.743.555	2.151.617	1.946.093	7.955	205.523	1.591.938
271000	Servicios Contratados p/Mant.y Rep.de Inm.incluido dif.coeficiente	98.719.054	15.736.381	15.561.178	6.757	175.204	82.982.673
272000	Servicios Contratados p/Mant.y Rep.de Equipos Industriales	569.616.343	257.188.101	236.342.232	794.944	20.845.869	312.428.242
274000	Servicios Contratados p/Mant.y Rep.de Equipos de Transporte y similares	36.377.857	14.920.905	12.713.020	86.541	2.207.886	21.456.952
275000	Servicios Contrat.p/Mant.y Rep.de Mob., Eq.de Oficina y computación	21.688.573	3.680.140	2.416.988	48.007	1.263.152	18.008.433
276000	Mantenimiento y Reparación Micro., Accesorios y Software	89.846.466	41.397.603	2.730.472	1.511.380	38.667.131	48.448.863
277000	Mantenimiento de Red y Subestaciones	518.327.442	238.814.980	226.071.437	490.730	12.743.543	279.512.462
278000	Servicios Contratados de Limpieza	102.288.987	47.362.180	47.306.072	2.080	56.108	54.926.807
279000	Servicios Contratados para Mantenimiento	60.355.226	17.089.010	14.614.750	96.368	2.474.260	43.266.216
282000	Otros Servicios Profesionales	472.575.374	208.536.486	152.307.266	2.190.700	56.229.220	264.038.888
283000	Servicios médicos sanitarios y sociales	-	(6.059.949)	-	(234.721)	(6.059.949)	6.059.949
285000	Servicios Contratados de Computación	18.181	1.718	-	70	1.718	16.463
291000	Servicios Contratados de Vigilancia	213.754.277	91.714.110	91.714.110	-	-	122.040.167
297000	Derechos y regalías	685.089.000	-	-	-	-	685.089.000
299000	Otros Servicios Contratados	264.608.568	133.260.420	122.552.784	608.579	10.707.636	131.348.148
299003	Pago de Leasing	-	(32.460)	-	(1.258)	(32.460)	32.460
299004	Remesa, Distribución y Serv.de Cobro Facturas y Comisiones de Cobranza	405.597.429	197.567.966	197.567.966	-	-	208.029.463
TOTAL		19.177.574.079	8.921.176.711	6.045.903.941	110.608.155	2.875.272.770	10.256.397.368

**UTILIZACIÓN DE ASIGNACIONES - PRESUPUESTO OPERATIVO
DETALLE POR OBJETO**

GRUPO 5 - TRANSFERENCIAS

OBJETO	DENOMINACIÓN	ASIGNACION M/N	EJECUCIÓN TOTAL EN M/N	EJECUCIÓN M/N	EJECUCIÓN M/E EXPRESADO EN	EJECUCIÓN M/E EXPRESADO M/N	DISPONIBILIDAD
515000	Versión de Resultados	5.007.498.004	-	-	-	-	5.007.498.004
519010	Donaciones	16.327.923	3.455.223	898.061	100.912	2.557.162	12.872.700
519020	Otros Subsidios a Organismos Públicos	146.731.400	67.845.505	67.845.505	-	-	78.885.895
529010	Donaciones al Sector Privado	4.159.885	754.610	620.295	5.000	134.315	3.405.275
529020	Otros Subsidios y Transferencias a Productores Privados	26.200.851	72.755.096	8.399.704	2.624.027	64.355.392	(46.554.245)
559000	Transferencias a ISFL	85.990.581	775.648	392.040	15.350	383.608	85.214.933
572000	Pensiones	9.876.105	5.275.603	5.275.603	-	-	4.600.502
575000	Subsidios a Ex Directores	-	-	-	-	-	-
576000	Incentivo por Retiro	211.017.140	90.746.881 *	90.746.881	-	-	120.270.259
TOTAL		5.507.801.889	241.608.565	174.178.088	2.745.289	67.430.477	5.266.193.324

GRUPO 7 - GASTOS NO CLASIFICADOS

OBJETO	DENOMINACIÓN	ASIGNACION M/N	EJECUCIÓN TOTAL EN M/N	EJECUCIÓN M/N	EJECUCIÓN M/E EXPRESADO EN	EJECUCIÓN M/E EXPRESADO M/N	DISPONIBILIDAD
793000	Indemnizaciones	55.276.565	12.282.355	7.515.046	179.465	4.767.309	42.994.210
799000	Penalizaciones Ursea	130.401.818	36.883.960	36.883.960	-	-	93.517.858
TOTAL		185.678.383	49.166.315	44.399.006	179.465	4.767.309	136.512.068

UTILIZACIÓN DE ASIGNACIONES - PRESUPUESTO OPERATIVO**RESUMEN POR PROGRAMA Y GRUPO**
(Importes expresados en moneda nacional)**PROGRAMA 11 - DIRECCIÓN**

GRUPO	DENOMINACIÓN	ASIGNACIÓN	EJECUCIÓN	EJECUCIÓN	AJUSTE	DISPONIBILIDAD
0	Servicios personales	709.061.249	394.286.174	394.286.174		314.775.075
1	Bienes de consumo	9.791.424	4.290.680	4.290.680		5.500.744
2	Servicios no personales	6.544.967.977	2.865.700.139	2.865.700.139		3.679.267.838
5	Transferencias	5.490.239.424	230.714.705	230.714.705		5.259.524.719
7	Gastos no clasificados	5.385.526	6.281.761	6.281.761		(896.235)
	TOTAL	12.759.445.600	3.501.273.459	3.501.273.459	-	9.258.172.141

UTILIZACIÓN DE ASIGNACIONES - PRESUPUESTO OPERATIVO**RESUMEN POR PROGRAMA Y GRUPO**
(Importes expresados en moneda nacional)**PROGRAMA 12 - OPERACIÓN**

GRUPO	DENOMINACIÓN	ASIGNACIÓN	EJECUCIÓN	EJECUCIÓN	AJUSTE	DISPONIBILIDAD
0	Servicios personales	4.761.724.731	2.677.149.513	2.677.149.513		2.084.575.218
1	Bienes de consumo	13.914.484.819	3.399.020.263	3.399.020.263		10.515.464.556
2	Servicios no personales	7.012.381.354	2.508.628.296	2.508.628.296		4.503.753.058
5	Transferencias	17.562.465	10.533.954	10.533.954		7.028.511
7	Gastos no clasificados	178.866.103	42.884.555	42.884.555		135.981.548
	TOTAL	25.885.019.472	8.638.216.581	8.638.216.581	-	17.246.802.891

UTILIZACIÓN DE ASIGNACIONES - PRESUPUESTO OPERATIVO**RESUMEN POR PROGRAMA Y GRUPO**

(Importes expresados en moneda nacional)

PROGRAMA 13 - DIRECCIÓN DE RECURSOS Y NEGOCIOS CONEXOS

GRUPO	DENOMINACIÓN	ASIGNACIÓN	EJECUCIÓN	EJECUCIÓN	AJUSTE	DISPONIBILIDAD
0	Servicios personales	1.169.383.530	687.934.166	687.934.166		481.449.364
1	Bienes de consumo	155.672.033	58.429.064	58.429.064		97.242.969
2	Servicios no personales	5.599.984.328	3.538.949.551	3.538.949.551		2.061.034.777
5	Transferencias	-	359.905	359.905		(359.905)
7	Gastos no clasificados	1.426.754	-	-		1.426.754
	TOTAL	6.926.466.645	4.285.672.686	4.285.672.686	-	2.640.793.959

UTILIZACIÓN DE ASIGNACIONES - PRESUPUESTO OPERATIVO**RESUMEN POR PROGRAMA Y GRUPO**
(Importes expresados en moneda nacional)**PROGRAMA 14 - CONEX**

GRUPO	DENOMINACIÓN	ASIGNACIÓN	EJECUCIÓN	EJECUCIÓN	AJUSTE	DISPONIBILIDAD
0	Servicios personales	41.582.759	12.504.287	12.504.287		29.078.472
1	Bienes de consumo	657.506	79.366	79.366		578.140
2	Servicios no personales	20.240.420	7.898.726	7.898.726		12.341.694
5	Transferencias	-	-	-		-
7	Gastos no clasificados	-	-	-		-
TOTAL		62.480.685	20.482.379	20.482.379	-	41.998.306

EJECUCIÓN PRESUPUESTAL AL 30/06/2015**UTILIZACIÓN DE ASIGNACIONES - PRESUPUESTO DE OPERACIONES FINANCIERAS
DETALLE POR OBJETO****GRUPO 6 - INTERESES Y OTROS GASTOS DE LA DEUDA**

OBJETO	DENOMINACIÓN	ASIGNACIÓN	EJECUCIÓN TOTAL (M/N)	EJECUCIÓN M/N	EJECUCIÓN M/E EXPRESADA U\$S	EJECUCIÓN M/E EXPRESADA M/N	DISPONIBILIDAD
600000	Intereses y Otros Gastos de la Deuda	1.124.669.959	-	-	-	-	-
614000	Int.y Gtos. Obligac.Negociables Dda.Int.		202.436.525	542.059	7.747.902	201.894.466	
620000	Otros Intereses Deuda Interna		45.468.045	-	1.748.577	45.468.045	
649000	Otros Intereses Deuda Externa		156.759.319	-	5.899.450	156.759.319	
650000	Otros Gastos por Préstamos		5.230.548	3.632.774	64.156	1.597.773	
659000	Otras Diferencias de Cambio		111.496.125	15.848.695	543.510	95.647.430	
TOTAL		1.124.669.959	521.390.562	20.023.529	16.003.595	501.367.033	603.279.397

GRUPO 8 - CLASIFICADOR DE APLICACIONES FINANCIERAS (AMORTIZACIONES)

OBJETO	DENOMINACIÓN	ASIGNACIÓN	EJECUCIÓN TOTAL (M/N)	EJECUCIÓN M/N	EJECUCIÓN M/E EXPRESADA U\$S	EJECUCIÓN M/E EXPRESADA M/N	DISPONIBILIDAD
800000	Clasificador de Aplicaciones Financieras	6.176.645.169	-	-	-	-	-
814000	Amortización Obligac. Negoc. Dda. Interna		-	-	36.130.155	901.819.884	
820000	Otras Amortizaciones de Deuda Interna		-	-	44.480.000	1.121.031.280	
846000	Otras Amortizaciones de Deuda Externa		-	-	15.735.990	411.017.147	
TOTAL		6.176.645.169	-	-	96.346.146	2.433.868.311	3.742.776.858

EJECUCIÓN PRESUPUESTAL AL 30/06/2015**UTILIZACIÓN DE ASIGNACIONES - PRESUPUESTO DE INVERSIONES****RESUMEN POR GRUPO**

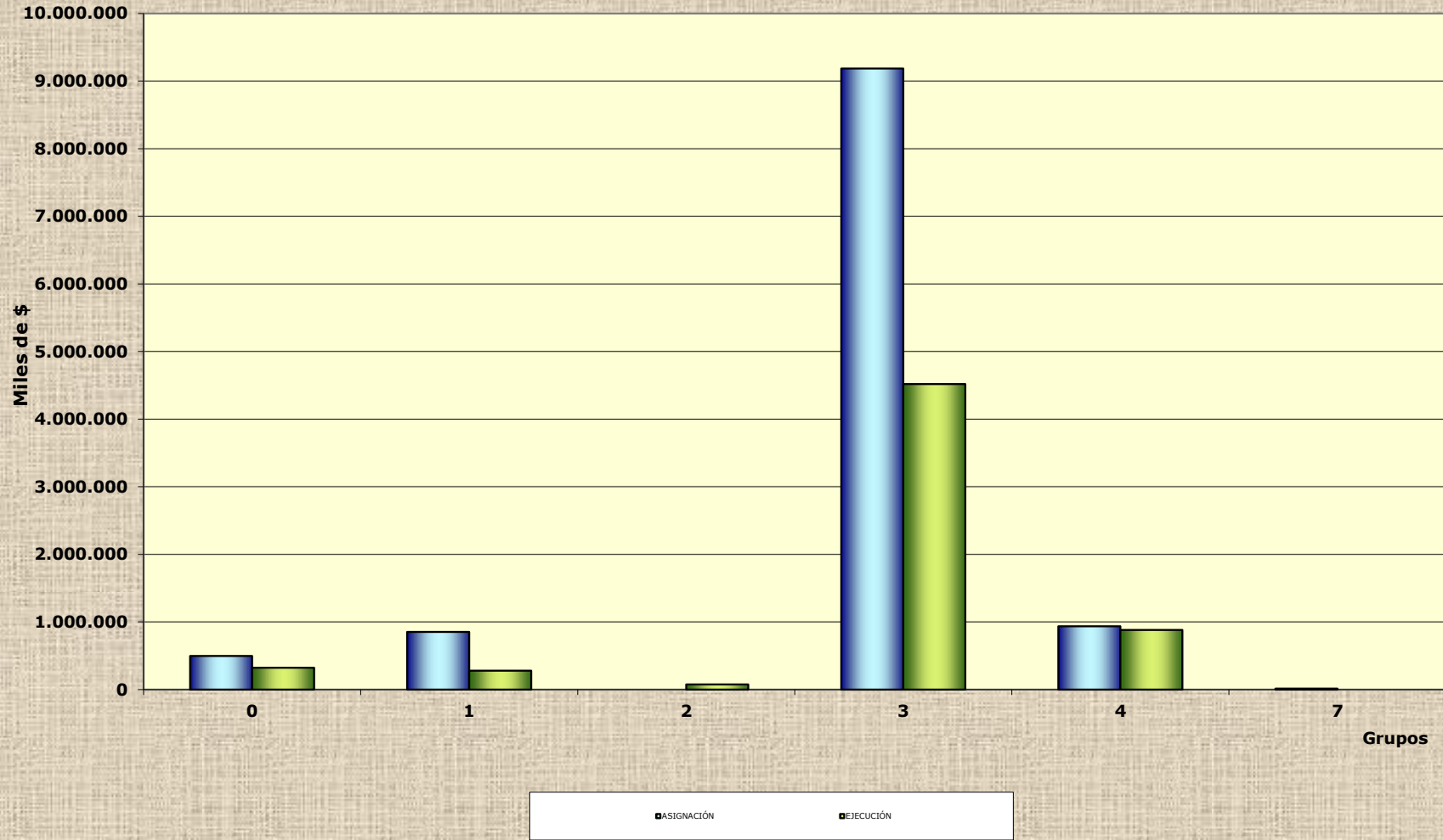
(Importes expresados en moneda nacional)

GRUPO	DENOMINACIÓN	ASIGNACIÓN	EJECUCIÓN	DISPONIBILIDAD	
0	Servicios Personales	497.074.728	320.967.527	176.107.201	-
1	Bienes de Consumo	851.500.859	278.041.723	573.459.135	-
2	Servicios No Personales	-	76.478.229	(76.478.229)	-
3	Bienes de Uso	9.183.688.762	4.516.368.820	4.667.319.942	-
4	Activos Financieros	934.000.000	882.287.140	51.712.860	-
7	Gastos No Clasificados	12.864.309	-	12.864.309	-
TOTAL		11.479.128.658	6.074.143.440	5.404.985.217	

DETALLE POR COMPONENTE EN MONEDA EXTRANJERA Y MONEDA NACIONAL

GRUPO	MONEDA EXTRANJERA						MONEDA NACIONAL	
	EXPRESADO EN DÓLARES ESTADOUNIDENSES			EXPRESADO EN PESOS URUGUAYOS			ASIGNACIÓN	EJECUCIÓN
	ASIGNACIÓN	EJECUCIÓN	DISPONIBILIDAD	ASIGNACIÓN	EJECUCIÓN	DISPONIBILIDAD		
0	-	-	-	-	-	-	497.074.728	320.967.527
1	33.870.788	9.527.345	24.343.443	790.882.909	245.875.057	545.007.852	60.617.950	32.166.667
2	-	267.521	(267.521)	-	6.907.478	(6.907.478)	-	69.570.751
3	260.949.991	100.616.619	160.333.372	6.093.182.293	2.609.745.496	3.483.436.797	3.090.506.469	1.906.623.324
4	40.000.000	34.310.715	5.689.285	934.000.000	882.287.140	51.712.860	-	-
7	550.934	-	550.934	12.864.309	-	12.864.309	-	-
TOTAL	335.371.713	144.722.200	190.649.513	7.830.929.511	3.744.815.171	4.086.114.339	3.648.199.147	2.329.328.269

PRESUPUESTO DE INVERSIÓN ASIGNACIÓN - EJECUCIÓN RESUMEN POR GRUPO



UTILIZACIÓN DE ASIGNACIONES - PRESUPUESTO DE INVERSIONES

RESUMEN POR PROGRAMA

(Importes expresados en moneda nacional)

PROGRAMA	DENOMINACIÓN	ASIGNACIÓN	EJECUCIÓN	DISPONIBILIDAD
21	Dirección	595.988.109	12.743.316	583.244.793
22	Operación	10.659.952.251	5.968.198.847	4.691.753.404
23	Direc. de Recursos y Neg. Conexos	219.685.798	92.743.895	126.941.903
24	Conex	3.502.500	457.383	3.045.117
TOTAL		11.479.128.658	6.074.143.440	5.404.985.217

DETALLE POR COMPONENTE EN MONEDA EXTRANJERA Y MONEDA NACIONAL

PROGRAMA	MONEDA EXTRANJERA						MONEDA NACIONAL	
	EXPRESADO EN DÓLARES ESTADOUNIDENSES			EXPRESADO EN PESOS URUGUAYOS			ASIGNACIÓN	EJECUCIÓN
	ASIGNACIÓN	EJECUCIÓN	DISPONIBILIDAD	ASIGNACIÓN	EJECUCIÓN	DISPONIBILIDAD		
21	25.524.116	58.489	25.465.627	595.988.109	1.525.089	594.463.020	-	11.218.227
22	302.672.597	141.814.874	160.857.723	7.067.405.152	3.671.548.644	3.395.856.508	3.592.547.099	2.296.650.203
23	7.025.000	2.831.482	4.193.518	164.033.750	71.284.055	92.749.695	55.652.048	21.459.839
24	150.000	17.355	132.645	3.502.500	457.383	3.045.117	-	-
TOTAL	335.371.713	144.722.200	190.649.513	7.830.929.511	3.744.815.171	4.086.114.339	3.648.199.147	2.329.328.269

**UTILIZACIÓN DE ASIGNACIONES - PRESUPUESTO DE INVERSIONES
RESUMEN POR PROGRAMA Y GRUPO**

PROGRAMA 21 - DIRECCIÓN
(Importes expresados en moneda nacional)

GRUPO	DENOMINACIÓN	ASIGNACIÓN	EJECUCIÓN	DISPONIBILIDAD
0	Servicios Personales	-	-	-
1	Bienes de Consumo	-	74.868	(74.868)
2	Servicios No Personales	-	-	-
3	Bienes de Uso	128.988.109	12.668.448	116.319.661
4	Activos Financieros	467.000.000	-	467.000.000
7	Gastos No Clasificados	-	-	-
TOTAL		595.988.109	12.743.316	583.244.793

DETALLE POR COMPONENTE EN MONEDA EXTRANJERA Y MONEDA NACIONAL

GRUPO	MONEDA EXTRANJERA						MONEDA NACIONAL	
	EXPRESADO EN DÓLARES ESTADOUNIDENSES			EXPRESADO EN PESOS URUGUAYOS			ASIGNACIÓN	EJECUCIÓN
	ASIGNACIÓN	EJECUCIÓN	DISPONIBILIDAD	ASIGNACIÓN	EJECUCIÓN	DISPONIBILIDAD		
0	-	-	-	-	-	-	-	-
1	-	2.843	(2.843)	-	74.868	(74.868)	-	-
2	-	-	-	-	-	-	-	-
3	5.524.116	55.646	5.468.470	128.988.109	1.450.221	127.537.887	-	11.218.227
4	20.000.000	-	20.000.000	467.000.000	-	467.000.000	-	-
7	-	-	-	-	-	-	-	-
TOTAL	25.524.116	58.489	25.465.627	595.988.109	1.525.089	594.463.020	-	11.218.227

**UTILIZACIÓN DE ASIGNACIONES - PRESUPUESTO DE INVERSIONES
RESUMEN POR PROYECTO Y GRUPO**

PROYECTO 2110 - EQUIPAMIENTO GENERAL DIRECCIÓN
(Importes expresados en moneda nacional)

GRUPO	DENOMINACIÓN	ASIGNACIÓN	EJECUCIÓN	DISPONIBILIDAD
0	Servicios personales	-	-	-
1	Bienes de consumo	-	72.716	(72.716)
2	Servicios no personales	-	-	-
3	Bienes de uso	51.325.238	12.419.795	38.905.443
4	Activos Financieros	-	-	-
7	Gastos no clasificados	-	-	-
TOTAL		51.325.238	12.492.511	38.832.727

DETALLE POR COMPONENTE EN MONEDA EXTRANJERA Y MONEDA NACIONAL

GRUPO	MONEDA EXTRANJERA						MONEDA NACIONAL		
	EXPRESADO EN DÓLARES ESTADOUNIDENSES			EXPRESADO EN PESOS URUGUAYOS			ASIGNACIÓN	EJECUCIÓN	DISPONIBILIDAD
	ASIGNACIÓN	EJECUCIÓN	DISPONIBILIDAD	ASIGNACIÓN	EJECUCIÓN	DISPONIBILIDAD			
0	-	-	-	-	-	-	-	-	-
1	-	2.762	(2.762)	-	72.716	(72.716)	-	-	-
2	-	-	-	-	-	-	-	-	-
3	2.198.083	47.732	2.150.351	51.325.238	1.235.068	50.090.170	-	11.184.727	(11.184.727)
4	-	-	-	-	-	-	-	-	-
5	-	-	-	-	-	-	-	-	-
7	-	-	-	-	-	-	-	-	-
TOTAL	2.198.083	50.494	2.147.589	51.325.238	1.307.785	50.017.453	-	11.184.727	(11.184.727)

**UTILIZACIÓN DE ASIGNACIONES - PRESUPUESTO DE INVERSIONES
RESUMEN POR PROYECTO Y GRUPO**

PROYECTO 2131 - OBRAS GASODUCTO DEL SUR (LINK)
(Importes expresados en moneda nacional)

GRUPO	DENOMINACIÓN	ASIGNACIÓN	EJECUCIÓN	DISPONIBILIDAD
0	Servicios personales	-	-	-
1	Bienes de consumo	-	-	-
2	Servicios no personales	-	-	-
3	Bienes de uso	46.700.000	-	46.700.000
4	Activos Financieros	-	-	-
7	Gastos no clasificados	-	-	-
TOTAL		46.700.000	-	46.700.000

DETALLE POR COMPONENTE EN MONEDA EXTRANJERA Y MONEDA NACIONAL

GRUPO	MONEDA EXTRANJERA						MONEDA NACIONAL		
	EXPRESADO EN DÓLARES ESTADOUNIDENSES			EXPRESADO EN PESOS URUGUAYOS					
	ASIGNACIÓN	EJECUCIÓN	DISPONIBILIDAD	ASIGNACIÓN	EJECUCIÓN	DISPONIBILIDAD	ASIGNACIÓN	EJECUCIÓN	DISPONIBILIDAD
0	-	-	-	-	-	-	-	-	-
1	-	-	-	-	-	-	-	-	-
2	-	-	-	-	-	-	-	-	-
3	2.000.000	-	2.000.000	46.700.000	-	46.700.000	-	-	-
4	-	-	-	-	-	-	-	-	-
5	-	-	-	-	-	-	-	-	-
7	-	-	-	-	-	-	-	-	-
TOTAL	2.000.000	-	2.000.000	46.700.000	-	46.700.000	-	-	-

**UTILIZACIÓN DE ASIGNACIONES - PRESUPUESTO DE INVERSIONES
RESUMEN POR PROYECTO Y GRUPO**

PROYECTO 2141 - DPE DESPACHO, PLANIFICACIÓN Y ESTUDIOS
(Importes expresados en moneda nacional)

GRUPO	DENOMINACIÓN	ASIGNACIÓN	EJECUCIÓN	DISPONIBILIDAD
0	Servicios personales	-	-	-
1	Bienes de consumo	-	2.151	(2.151)
2	Servicios no personales	-	-	-
3	Bienes de uso	30.320.746	248.653	30.072.093
4	Activos Financieros	-	-	-
7	Gastos no clasificados	-	-	-
TOTAL		30.320.746	250.804	30.069.941

DETALLE POR COMPONENTE EN MONEDA EXTRANJERA Y MONEDA NACIONAL

GRUPO	MONEDA EXTRANJERA						MONEDA NACIONAL		
	EXPRESADO EN DÓLARES ESTADOUNIDENSES			EXPRESADO EN PESOS URUGUAYOS			ASIGNACIÓN	EJECUCIÓN	DISPONIBILIDAD
	ASIGNACIÓN	EJECUCIÓN	DISPONIBILIDAD	ASIGNACIÓN	EJECUCIÓN	DISPONIBILIDAD			
0	-	-	-	-	-	-	-	-	-
1	-	81	(81)	-	2.151	(2.151)	-	-	-
2	-	-	-	-	-	-	-	-	-
3	1.298.533	7.914	1.290.619	30.320.746	215.153	30.105.593	-	33.500	(33.500)
4	-	-	-	-	-	-	-	-	-
5	-	-	-	-	-	-	-	-	-
7	-	-	-	-	-	-	-	-	-
TOTAL	1.298.533	7.995	1.290.538	30.320.746	217.304	30.103.441	-	33.500	(33.500)

**UTILIZACIÓN DE ASIGNACIONES - PRESUPUESTO DE INVERSIONES
RESUMEN POR PROYECTO Y GRUPO**

PROYECTO 2151 - EQUIDAD DE GÉNERO
(Importes expresados en moneda nacional)

GRUPO	DENOMINACIÓN	ASIGNACIÓN	EJECUCIÓN	DISPONIBILIDAD
0	Servicios personales	-	-	-
1	Bienes de consumo	-	-	-
2	Servicios no personales	-	-	-
3	Bienes de uso	642.125	-	642.125
4	Activos Financieros	-	-	-
7	Gastos no clasificados	-	-	-
TOTAL		642.125	-	642.125

DETALLE POR COMPONENTE EN MONEDA EXTRANJERA Y MONEDA NACIONAL

GRUPO	MONEDA EXTRANJERA						MONEDA NACIONAL		
	EXPRESADO EN DÓLARES ESTADOUNIDENSES			EXPRESADO EN PESOS URUGUAYOS			ASIGNACIÓN	EJECUCIÓN	DISPONIBILIDAD
	ASIGNACIÓN	EJECUCIÓN	DISPONIBILIDAD	ASIGNACIÓN	EJECUCIÓN	DISPONIBILIDAD			
0	-	-	-	-	-	-	-	-	-
1	-	-	-	-	-	-	-	-	-
2	-	-	-	-	-	-	-	-	-
3	27.500	-	27.500	642.125	-	642.125	-	-	-
4	-	-	-	-	-	-	-	-	-
5	-	-	-	-	-	-	-	-	-
7	-	-	-	-	-	-	-	-	-
TOTAL	27.500	-	27.500	642.125	-	642.125	-	-	-

**UTILIZACIÓN DE ASIGNACIONES - PRESUPUESTO DE INVERSIONES
RESUMEN POR PROYECTO Y GRUPO**

PROYECTO 2161 - PROYECTO REGASIFICACIÓN

(Importes expresados en moneda nacional)

GRUPO	DENOMINACIÓN	ASIGNACIÓN	EJECUCIÓN	DISPONIBILIDAD
0	Servicios personales	-	-	-
1	Bienes de consumo	-	-	-
2	Servicios no personales	-	-	-
3	Bienes de uso	-	-	-
4	Activos Financieros	467.000.000	-	467.000.000
7	Gastos no clasificados	-	-	-
TOTAL		467.000.000	-	467.000.000

DETALLE POR COMPONENTE EN MONEDA EXTRANJERA Y MONEDA NACIONAL

GRUPO	MONEDA EXTRANJERA						MONEDA NACIONAL		
	EXPRESADO EN DÓLARES ESTADOUNIDENSES			EXPRESADO EN PESOS URUGUAYOS			ASIGNACIÓN	EJECUCIÓN	DISPONIBILIDAD
	ASIGNACIÓN	EJECUCIÓN	DISPONIBILIDAD	ASIGNACIÓN	EJECUCIÓN	DISPONIBILIDAD			
0	-	-	-	-	-	-	-	-	-
1	-	-	-	-	-	-	-	-	-
2	-	-	-	-	-	-	-	-	-
3	-	-	-	-	-	-	-	-	-
4	20.000.000	-	20.000.000	467.000.000	-	467.000.000	-	-	-
5	-	-	-	-	-	-	-	-	-
7	-	-	-	-	-	-	-	-	-
TOTAL	20.000.000	-	20.000.000	467.000.000	-	467.000.000	-	-	-

**UTILIZACIÓN DE ASIGNACIONES - PRESUPUESTO DE INVERSIONES
RESUMEN POR PROGRAMA Y GRUPO**

PROGRAMA 22 - OPERACIÓN
(Importes expresados en moneda nacional)

GRUPO	DENOMINACIÓN	ASIGNACIÓN	EJECUCIÓN	DISPONIBILIDAD
0	Servicios Personales	497.074.728	320.967.527	176.107.201
1	Bienes de Consumo	847.965.961	276.220.942	571.745.019
2	Servicios No Personales	-	76.478.229	(76.478.229)
3	Bienes de Uso	8.835.047.253	4.412.245.008	4.422.802.245
4	Activos Financieros	467.000.000	882.287.140	(415.287.140)
7	Gastos No Clasificados	12.864.309	-	12.864.309
TOTAL		10.659.952.251	5.968.198.847	4.691.753.404

DETALLE POR COMPONENTE EN MONEDA EXTRANJERA Y MONEDA NACIONAL

GRUPO	MONEDA EXTRANJERA						MONEDA NACIONAL	
	EXPRESADO EN DÓLARES ESTADOUNIDENSES			EXPRESADO EN PESOS URUGUAYOS			ASIGNACIÓN	EJECUCIÓN
	ASIGNACIÓN	EJECUCIÓN	DISPONIBILIDAD	ASIGNACIÓN	EJECUCIÓN	DISPONIBILIDAD		
0	-	-	-	-	-	-	497.074.728	320.967.527
1	33.810.788	9.464.852	24.345.936	789.481.909	244.242.857	545.239.052	58.484.052	31.978.085
2	-	267.521	(267.521)	-	6.907.478	(6.907.478)	-	69.570.751
3	248.310.875	97.771.786	150.539.089	5.798.058.934	2.538.111.169	3.259.947.765	3.036.988.319	1.874.133.839
4	20.000.000	34.310.715	(14.310.715)	467.000.000	882.287.140	(415.287.140)	-	-
7	550.934	-	550.934	12.864.309	-	12.864.309	-	-
TOTAL	302.672.597	141.814.874	160.857.723	7.067.405.152	3.671.548.644	3.395.856.508	3.592.547.099	2.296.650.203

**UTILIZACIÓN DE ASIGNACIONES - PRESUPUESTO DE INVERSIONES
RESUMEN POR PROYECTO Y GRUPO**

PROYECTO 2201 - EQUIPAMIENTO GENERAL DIRECCIÓN OPERATIVA
(Importes expresados en moneda nacional)

GRUPO	DENOMINACIÓN	ASIGNACIÓN	EJECUCIÓN	DISPONIBILIDAD
0	Servicios personales	-	-	-
1	Bienes de consumo	-	-	-
2	Servicios no personales	-	-	-
3	Bienes de uso	513.700	-	513.700
4	Activos Financieros	-	-	-
7	Gastos no clasificados	-	-	-
TOTAL		513.700	-	513.700

DETALLE POR COMPONENTE EN MONEDA EXTRANJERA Y MONEDA NACIONAL

GRUPO	MONEDA EXTRANJERA						MONEDA NACIONAL		
	EXPRESADO EN DÓLARES ESTADOUNIDENSES			EXPRESADO EN PESOS URUGUAYOS			ASIGNACIÓN	EJECUCIÓN	DISPONIBILIDAD
	ASIGNACIÓN	EJECUCIÓN	DISPONIBILIDAD	ASIGNACIÓN	EJECUCIÓN	DISPONIBILIDAD			
0	-	-	-	-	-	-	-	-	-
1	-	-	-	-	-	-	-	-	-
2	-	-	-	-	-	-	-	-	-
3	22.000	-	22.000	513.700	-	513.700	-	-	-
4	-	-	-	-	-	-	-	-	-
5	-	-	-	-	-	-	-	-	-
7	-	-	-	-	-	-	-	-	-
TOTAL	22.000	-	22.000	513.700	-	513.700	-	-	-

**UTILIZACIÓN DE ASIGNACIONES - PRESUPUESTO DE INVERSIONES
RESUMEN POR PROYECTO Y GRUPO**

PROYECTO 2211 - GENERACIÓN TÉRMICA
(Importes expresados en moneda nacional)

GRUPO	DENOMINACIÓN	ASIGNACIÓN	EJECUCIÓN	DISPONIBILIDAD
0	Servicios personales	-	-	-
1	Bienes de consumo	26.152.000	3.800.554	22.351.446
2	Servicios no personales	-	-	-
3	Bienes de uso	440.848.000	24.813.097	416.034.903
4	Activos Financieros	-	-	-
7	Gastos no clasificados	-	-	-
TOTAL		467.000.000	28.613.650	438.386.350

DETALLE POR COMPONENTE EN MONEDA EXTRANJERA Y MONEDA NACIONAL

GRUPO	MONEDA EXTRANJERA						MONEDA NACIONAL		
	EXPRESADO EN DÓLARES ESTADOUNIDENSES			EXPRESADO EN PESOS URUGUAYOS			ASIGNACIÓN	EJECUCIÓN	DISPONIBILIDAD
	ASIGNACIÓN	EJECUCIÓN	DISPONIBILIDAD	ASIGNACIÓN	EJECUCIÓN	DISPONIBILIDAD			
0	-	-	-	-	-	-	-	-	-
1	1.120.000	142.972	977.028	26.152.000	3.706.655	22.445.345	-	93.898	(93.898)
2	-	-	-	-	-	-	-	-	-
3	18.880.000	645.720	18.234.280	440.848.000	16.565.114	424.282.886	-	8.247.983	(8.247.983)
4	-	-	-	-	-	-	-	-	-
5	-	-	-	-	-	-	-	-	-
7	-	-	-	-	-	-	-	-	-
TOTAL	20.000.000	788.692	19.211.308	467.000.000	20.271.770	446.728.230	-	8.341.881	(8.341.881)

**UTILIZACIÓN DE ASIGNACIONES - PRESUPUESTO DE INVERSIONES
RESUMEN POR PROYECTO Y GRUPO**

PROYECTO 2212 - GENERACIÓN HIDRÁULICA
(Importes expresados en moneda nacional)

GRUPO	DENOMINACIÓN	ASIGNACIÓN	EJECUCIÓN	DISPONIBILIDAD
0	Servicios personales	-	-	-
1	Bienes de consumo	-	436.106	(436.106)
2	Servicios no personales	-	-	-
3	Bienes de uso	96.664.330	7.625.166	89.039.164
4	Activos Financieros	-	-	-
7	Gastos no clasificados	-	-	-
TOTAL		96.664.330	8.061.272	88.603.058

DETALLE POR COMPONENTE EN MONEDA EXTRANJERA Y MONEDA NACIONAL

GRUPO	MONEDA EXTRANJERA						MONEDA NACIONAL		
	EXPRESADO EN DÓLARES ESTADOUNIDENSES			EXPRESADO EN PESOS URUGUAYOS			ASIGNACIÓN	EJECUCIÓN	DISPONIBILIDAD
	ASIGNACIÓN	EJECUCIÓN	DISPONIBILIDAD	ASIGNACIÓN	EJECUCIÓN	DISPONIBILIDAD			
0	-	-	-	-	-	-	-	-	-
1	-	14.857	(14.857)	-	390.178	(390.178)	-	45.928	(45.928)
2	-	-	-	-	-	-	-	-	-
3	4.139.800	248.409	3.891.391	96.664.330	6.827.612	89.836.718	-	797.554	(797.554)
4	-	-	-	-	-	-	-	-	-
5	-	-	-	-	-	-	-	-	-
7	-	-	-	-	-	-	-	-	-
TOTAL	4.139.800	263.266	3.876.534	96.664.330	7.217.790	89.446.540	-	843.482	(843.482)

**UTILIZACIÓN DE ASIGNACIONES - PRESUPUESTO DE INVERSIONES
RESUMEN POR PROYECTO Y GRUPO**

PROYECTO 2214 - NUEVAS INVERSIONES EN GENERACIÓN

(Importes expresados en moneda nacional)

GRUPO	DENOMINACIÓN	ASIGNACIÓN	EJECUCIÓN	DISPONIBILIDAD
0	Servicios personales	-	-	-
1	Bienes de consumo	-	1.434	(1.434)
2	Servicios no personales	-	-	-
3	Bienes de uso	9.340.000	178.390	9.161.610
4	Activos Financieros	-	-	-
7	Gastos no clasificados	-	-	-
TOTAL		9.340.000	179.824	9.160.176

DETALLE POR COMPONENTE EN MONEDA EXTRANJERA Y MONEDA NACIONAL

GRUPO	MONEDA EXTRANJERA						MONEDA NACIONAL		
	EXPRESADO EN DÓLARES ESTADOUNIDENSES			EXPRESADO EN PESOS URUGUAYOS			ASIGNACIÓN	EJECUCIÓN	DISPONIBILIDAD
	ASIGNACIÓN	EJECUCIÓN	DISPONIBILIDAD	ASIGNACIÓN	EJECUCIÓN	DISPONIBILIDAD			
0	-	-	-	-	-	-	-	-	-
1	-	54	(54)	-	1.434	(1.434)	-	-	-
2	-	-	-	-	-	-	-	-	-
3	400.000	2.957	397.043	9.340.000	75.711	9.264.289	-	102.679	(102.679)
4	-	-	-	-	-	-	-	-	-
5	-	-	-	-	-	-	-	-	-
7	-	-	-	-	-	-	-	-	-
TOTAL	400.000	3.011	396.989	9.340.000	77.145	9.262.855	-	102.679	(102.679)

**UTILIZACIÓN DE ASIGNACIONES - PRESUPUESTO DE INVERSIONES
RESUMEN POR PROYECTO Y GRUPO**

PROYECTO 2215 - AMPLIACIÓN Y MEJORA DEL PARQUE GENERADOR PARA GAS NATURAL
(Importes expresados en moneda nacional)

GRUPO	DENOMINACIÓN	ASIGNACIÓN	EJECUCIÓN	DISPONIBILIDAD
0	Servicios personales	-	-	-
1	Bienes de consumo	-	422.104	(422.104)
2	Servicios no personales	-	-	-
3	Bienes de uso	2.653.283.802	2.417.165.576	236.118.226
4	Activos Financieros	-	-	-
7	Gastos no clasificados	-	-	-
TOTAL		2.653.283.802	2.417.587.680	235.696.122

DETALLE POR COMPONENTE EN MONEDA EXTRANJERA Y MONEDA NACIONAL

GRUPO	MONEDA EXTRANJERA						MONEDA NACIONAL		
	EXPRESADO EN DÓLARES ESTADOUNIDENSES			EXPRESADO EN PESOS URUGUAYOS			ASIGNACIÓN	EJECUCIÓN	DISPONIBILIDAD
	ASIGNACIÓN	EJECUCIÓN	DISPONIBILIDAD	ASIGNACIÓN	EJECUCIÓN	DISPONIBILIDAD			
0	-	-	-	-	-	-	-	-	-
1	-	2.243	(2.243)	-	60.204	(60.204)	-	361.900	(361.900)
2	-	-	-	-	-	-	-	-	-
3	106.320.000	67.034.667	39.285.333	2.482.572.000	1.720.202.083	762.369.917	170.711.802	696.963.493	(526.251.691)
4	-	-	-	-	-	-	-	-	-
5	-	-	-	-	-	-	-	-	-
7	-	-	-	-	-	-	-	-	-
TOTAL	106.320.000	67.036.910	39.283.090	2.482.572.000	1.720.262.287	762.309.713	170.711.802	697.325.393	(526.613.591)

**UTILIZACIÓN DE ASIGNACIONES - PRESUPUESTO DE INVERSIONES
RESUMEN POR PROYECTO Y GRUPO**

PROYECTO 2216 - GENERACIÓN EÓLICA
(Importes expresados en moneda nacional)

GRUPO	DENOMINACIÓN	ASIGNACIÓN	EJECUCIÓN	DISPONIBILIDAD
0	Servicios personales	-	-	-
1	Bienes de consumo	-	31.897	(31.897)
2	Servicios no personales	-	-	-
3	Bienes de uso	480.426.250	127.428.958	352.997.292
4	Activos Financieros	-	-	-
7	Gastos no clasificados	-	-	-
TOTAL		480.426.250	127.460.854	352.965.396

DETALLE POR COMPONENTE EN MONEDA EXTRANJERA Y MONEDA NACIONAL

GRUPO	MONEDA EXTRANJERA						MONEDA NACIONAL		
	EXPRESADO EN DÓLARES ESTADOUNIDENSES			EXPRESADO EN PESOS URUGUAYOS			ASIGNACIÓN	EJECUCIÓN	DISPONIBILIDAD
	ASIGNACIÓN	EJECUCIÓN	DISPONIBILIDAD	ASIGNACIÓN	EJECUCIÓN	DISPONIBILIDAD			
0	-	-	-	-	-	-	-	-	-
1	-	1.070	(1.070)	-	28.143	(28.143)	-	3.754	(3.754)
2	-	-	-	-	-	-	-	-	-
3	20.575.000	3.488.474	17.086.526	480.426.250	126.516.676	353.909.574	-	912.282	(912.282)
4	-	-	-	-	-	-	-	-	-
5	-	-	-	-	-	-	-	-	-
7	-	-	-	-	-	-	-	-	-
TOTAL	20.575.000	3.489.543	17.085.457	480.426.250	126.544.819	353.881.431	-	916.036	(916.036)

**UTILIZACION DE ASIGNACIONES - PRESUPUESTO DE INVERSIONES
RESUMEN POR PROYECTO Y GRUPO**

PROYECTO 2217 - EÓLICA - SOCIEDADES ANÓNIMAS
(Importes expresados en moneda nacional)

GRUPO	DENOMINACIÓN	ASIGNACIÓN	EJECUCIÓN	DISPONIBILIDAD
0	Servicios personales	-	-	-
1	Bienes de consumo	-	-	-
2	Servicios no personales	-	-	-
3	Bienes de uso	-	-	-
4	Activos Financieros	467.000.000	882.287.140	(415.287.140)
5	Transferencias	-	-	-
7	Gastos no clasificados	-	-	-
TOTAL		467.000.000	882.287.140	(415.287.140)

DETALLE POR COMPONENTE EN MONEDA EXTRANJERA Y MONEDA NACIONAL

GRUPO	MONEDA EXTRANJERA						MONEDA NACIONAL		
	EXPRESADO EN DÓLARES ESTADOUNIDENSES			EXPRESADO EN PESOS URUGUAYOS			ASIGNACIÓN	EJECUCIÓN	DISPONIBILIDAD
	ASIGNACIÓN	EJECUCIÓN	DISPONIBILIDAD	ASIGNACIÓN	EJECUCIÓN	DISPONIBILIDAD			
0	-	-	-	-	-	-	-	-	-
1	-	-	-	-	-	-	-	-	-
2	-	-	-	-	-	-	-	-	-
3	-	-	-	-	-	-	-	-	-
4	20.000.000	34.310.715	(14.310.715)	467.000.000	882.287.140	(415.287.140)	-	-	-
5	-	-	-	-	-	-	-	-	-
7	-	-	-	-	-	-	-	-	-
TOTAL	20.000.000	34.310.715	(14.310.715)	467.000.000	882.287.140	(415.287.140)	-	-	-

**UTILIZACIÓN DE ASIGNACIONES - PRESUPUESTO DE INVERSIONES
RESUMEN POR PROYECTO Y GRUPO**

PROYECTO 2221 - RENOVACIÓN Y MEJORA EN TRASMISIÓN

(Importes expresados en moneda nacional)

GRUPO	DENOMINACIÓN	ASIGNACIÓN	EJECUCIÓN	DISPONIBILIDAD
0	Servicios personales	-	-	-
1	Bienes de consumo	174.478.448	51.975.489	122.502.959
2	Servicios no personales	-	4.188.447	(4.188.447)
3	Bienes de uso	957.328.515	414.495.213	542.833.302
4	Activos Financieros	-	-	-
7	Gastos no clasificados	3.455.800	-	3.455.800
TOTAL		1.135.262.763	470.659.149	664.603.614

DETALLE POR COMPONENTE EN MONEDA EXTRANJERA Y MONEDA NACIONAL

GRUPO	MONEDA EXTRANJERA						MONEDA NACIONAL		
	EXPRESADO EN DÓLARES ESTADOUNIDENSES			EXPRESADO EN PESOS URUGUAYOS			ASIGNACIÓN	EJECUCIÓN	DISPONIBILIDAD
	ASIGNACIÓN	EJECUCIÓN	DISPONIBILIDAD		EJECUCIÓN	DISPONIBILIDAD			
0	-	-	-	-	-	-	-	-	-
1	6.786.000	1.378.213	5.407.787	158.453.100	36.124.313	122.328.787	16.025.348	15.851.176	174.172
2	-	17.908	(17.908)	-	379.042	(379.042)	-	3.809.405	(3.809.405)
3	34.188.000	13.198.263	20.989.737	798.289.800	326.869.645	471.420.155	159.038.715	87.625.568	71.413.147
4	-	-	-	-	-	-	-	-	-
5	-	-	-	-	-	-	-	-	-
7	148.000	-	148.000	3.455.800	-	3.455.800	-	-	-
TOTAL	41.122.000	14.594.384	26.527.616	960.198.700	363.373.000	596.825.700	175.064.063	107.286.149	67.777.914

**UTILIZACIÓN DE ASIGNACIONES - PRESUPUESTO DE INVERSIONES
RESUMEN POR PROYECTO Y GRUPO**

PROYECTO 2222 - COMUNICACIÓN Y TELECONTROL
(Importes expresados en moneda nacional)

GRUPO	DENOMINACIÓN	ASIGNACIÓN	EJECUCIÓN	DISPONIBILIDAD
0	Servicios personales	-	-	-
1	Bienes de consumo	27.649.903	836.166	26.813.736
2	Servicios no personales	-	-	-
3	Bienes de uso	133.386.868	30.956.651	102.430.216
4	Activos Financieros	-	-	-
7	Gastos no clasificados	-	-	-
TOTAL		161.036.771	31.792.818	129.243.952

DETALLE POR COMPONENTE EN MONEDA EXTRANJERA Y MONEDA NACIONAL

GRUPO	MONEDA EXTRANJERA						MONEDA NACIONAL		
	EXPRESADO EN DÓLARES ESTADOUNIDENSES			EXPRESADO EN PESOS URUGUAYOS			ASIGNACIÓN	EJECUCIÓN	DISPONIBILIDAD
	ASIGNACIÓN	EJECUCIÓN	DISPONIBILIDAD	ASIGNACIÓN	EJECUCIÓN	DISPONIBILIDAD			
0	-	-	-	-	-	-	-	-	-
1	1.184.150	32.069	1.152.081	27.649.903	836.166	26.813.736	-	-	-
2	-	-	-	-	-	-	-	-	-
3	4.615.850	1.160.501	3.455.349	107.780.098	30.032.586	77.747.512	25.606.770	924.066	24.682.704
4	-	-	-	-	-	-	-	-	-
5	-	-	-	-	-	-	-	-	-
7	-	-	-	-	-	-	-	-	-
TOTAL	5.800.000	1.192.571	4.607.429	135.430.000	30.868.752	104.561.248	25.606.770	924.066	24.682.704

**UTILIZACIÓN DE ASIGNACIONES - PRESUPUESTO DE INVERSIONES
RESUMEN POR PROYECTO Y GRUPO**

PROYECTO 2228 - AMPLIACIÓN EN TRASMISIÓN
(Importes expresados en moneda nacional)

GRUPO	DENOMINACIÓN	ASIGNACIÓN	EJECUCIÓN	DISPONIBILIDAD
0	Servicios personales	-	-	-
1	Bienes de consumo	-	15.366.896	(15.366.896)
2	Servicios no personales	-	14.192.073	(14.192.073)
3	Bienes de uso	1.146.020.584	308.686.515	837.334.069
4	Activos Financieros	-	-	-
7	Gastos no clasificados	-	-	-
TOTAL		1.146.020.584	338.245.485	807.775.099

DETALLE POR COMPONENTE EN MONEDA EXTRANJERA Y MONEDA NACIONAL

GRUPO	MONEDA EXTRANJERA						MONEDA NACIONAL		
	EXPRESADO EN DÓLARES ESTADOUNIDENSES			EXPRESADO EN PESOS URUGUAYOS			ASIGNACIÓN	EJECUCIÓN	DISPONIBILIDAD
	ASIGNACIÓN	EJECUCIÓN	DISPONIBILIDAD	ASIGNACIÓN	EJECUCIÓN	DISPONIBILIDAD			
0	-	-	-	-	-	-	-	-	-
1	-	522.971	(522.971)	-	13.688.460	(13.688.460)	-	1.678.436	(1.678.436)
2	-	45.228	(45.228)	-	1.284.341	(1.284.341)	-	12.907.732	(12.907.732)
3	29.313.000	5.347.620	23.965.380	684.458.550	140.391.331	544.067.219	461.562.034	168.295.185	293.266.849
4	-	-	-	-	-	-	-	-	-
5	-	-	-	-	-	-	-	-	-
7	-	-	-	-	-	-	-	-	-
TOTAL	29.313.000	5.915.820	23.397.180	684.458.550	155.364.132	529.094.418	461.562.034	182.881.352	278.680.682

**UTILIZACIÓN DE ASIGNACIONES - PRESUPUESTO DE INVERSIONES
RESUMEN POR PROYECTO Y GRUPO**

PROYECTO 2229 - INTERCONEXIÓN BRASIL

(Importes expresados en moneda nacional)

GRUPO	DENOMINACIÓN	ASIGNACIÓN	EJECUCIÓN	DISPONIBILIDAD
0	Servicios personales	-	-	-
1	Bienes de consumo	-	24.665	(24.665)
2	Servicios no personales	-	148.172	(148.172)
3	Bienes de uso	428.054.219	1.702.043	426.352.176
4	Activos Financieros	-	-	-
7	Gastos no clasificados	-	-	-
TOTAL		428.054.219	1.874.879	426.179.340

DETALLE POR COMPONENTE EN MONEDA EXTRANJERA Y MONEDA NACIONAL

GRUPO	MONEDA EXTRANJERA						MONEDA NACIONAL		
	EXPRESADO EN DÓLARES ESTADOUNIDENSES			EXPRESADO EN PESOS URUGUAYOS					
	ASIGNACIÓN	EJECUCIÓN	DISPONIBILIDAD	ASIGNACIÓN	EJECUCIÓN	DISPONIBILIDAD	ASIGNACIÓN	EJECUCIÓN	DISPONIBILIDAD
0	-	-	-	-	-	-	-	-	-
1	-	847	(847)	-	21.772	(21.772)	-	2.893	(2.893)
2	-	417	(417)	-	13.409	(13.409)	-	134.763	(134.763)
3	3.488.000	212	3.487.788	81.444.800	5.689	81.439.111	346.609.419	1.696.353	344.913.066
4	-	-	-	-	-	-	-	-	-
5	-	-	-	-	-	-	-	-	-
7	-	-	-	-	-	-	-	-	-
TOTAL	3.488.000	1.475	3.486.525	81.444.800	40.870	81.403.930	346.609.419	1.834.009	344.775.410

**UTILIZACIÓN DE ASIGNACIONES - PRESUPUESTO DE INVERSIONES
RESUMEN POR PROYECTO Y GRUPO**

PROYECTO 2241 - INVERSIONES GENERALES DISTRIBUCIÓN
(Importes expresados en moneda nacional)

GRUPO	DENOMINACIÓN	ASIGNACIÓN	EJECUCIÓN	DISPONIBILIDAD
0	Servicios personales	-	-	-
1	Bienes de consumo	-	37.275	(37.275)
2	Servicios no personales	-	-	-
3	Bienes de uso	7.005.000	2.083.705	4.921.295
4	Activos Financieros	-	-	-
7	Gastos no clasificados	-	-	-
TOTAL		7.005.000	2.120.981	4.884.019

DETALLE POR COMPONENTE EN MONEDA EXTRANJERA Y MONEDA NACIONAL

GRUPO	MONEDA EXTRANJERA						MONEDA NACIONAL		
	EXPRESADO EN DÓLARES ESTADOUNIDENSES			EXPRESADO EN PESOS URUGUAYOS			ASIGNACIÓN	EJECUCIÓN	DISPONIBILIDAD
	ASIGNACIÓN	EJECUCIÓN	DISPONIBILIDAD	ASIGNACIÓN	EJECUCIÓN	DISPONIBILIDAD			
0	-	-	-	-	-	-	-	-	-
1	-	309	(309)	-	8.176	(8.176)	-	29.100	(29.100)
2	-	-	-	-	-	-	-	-	-
3	300.000	10.368	289.632	7.005.000	271.333	6.733.667	-	1.812.373	(1.812.373)
4	-	-	-	-	-	-	-	-	-
5	-	-	-	-	-	-	-	-	-
7	-	-	-	-	-	-	-	-	-
TOTAL	300.000	10.677	289.323	7.005.000	279.509	6.725.491	-	1.841.472	(1.841.472)

**UTILIZACIÓN DE ASIGNACIONES - PRESUPUESTO DE INVERSIONES
RESUMEN POR PROYECTO Y GRUPO**

PROYECTO 2242 - DISTRIBUCIÓN MONTEVIDEO

(Importes expresados en moneda nacional)

GRUPO	DENOMINACIÓN	ASIGNACIÓN	EJECUCIÓN	DISPONIBILIDAD
0	Servicios personales	-	-	-
1	Bienes de consumo	155.617.377	31.408.879	124.208.498
2	Servicios no personales	-	9.919.918	(9.919.918)
3	Bienes de uso	615.695.528	255.738.703	359.956.825
4	Activos Financieros	-	-	-
7	Gastos no clasificados	-	-	-
TOTAL		771.312.905	297.067.500	474.245.405

DETALLE POR COMPONENTE EN MONEDA EXTRANJERA Y MONEDA NACIONAL

GRUPO	MONEDA EXTRANJERA						MONEDA NACIONAL		
	EXPRESADO EN DÓLARES ESTADOUNIDENSES			EXPRESADO EN PESOS URUGUAYOS			ASIGNACIÓN	EJECUCIÓN	DISPONIBILIDAD
	ASIGNACIÓN	EJECUCIÓN	DISPONIBILIDAD	ASIGNACIÓN	EJECUCIÓN	DISPONIBILIDAD			
0	-	-	-	-	-	-	-	-	-
1	6.235.630	1.191.596	5.044.034	145.601.960	30.705.232	114.896.728	10.015.417	703.647	9.311.770
2	-	34.916	(34.916)	-	897.724	(897.724)	-	9.022.194	(9.022.194)
3	7.938.484	771.158	7.167.326	185.363.602	19.683.703	165.679.899	430.331.926	236.055.000	194.276.926
4	-	-	-	-	-	-	-	-	-
5	-	-	-	-	-	-	-	-	-
7	-	-	-	-	-	-	-	-	-
TOTAL	14.174.114	1.997.670	12.176.444	330.965.562	51.286.660	279.678.902	440.347.343	245.780.840	194.566.503

**UTILIZACIÓN DE ASIGNACIONES - PRESUPUESTO DE INVERSIONES
RESUMEN POR PROYECTO Y GRUPO**

PROYECTO 2243 - DISTRIBUCIÓN INTERIOR

(Importes expresados en moneda nacional)

GRUPO	DENOMINACIÓN	ASIGNACIÓN	EJECUCIÓN	DISPONIBILIDAD
0	Servicios personales	-	-	-
1	Bienes de consumo	346.148.545	143.782.262	202.366.282
2	Servicios no personales	-	37.317.198	(37.317.198)
3	Bienes de uso	1.376.553.161	637.865.757	738.687.404
4	Activos Financieros	-	-	-
7	Gastos no clasificados	9.408.509	-	9.408.509
TOTAL		1.732.110.215	818.965.217	913.144.999

DETALLE POR COMPONENTE EN MONEDA EXTRANJERA Y MONEDA NACIONAL

GRUPO	MONEDA EXTRANJERA						MONEDA NACIONAL		
	EXPRESADO EN DÓLARES ESTADOUNIDENSES			EXPRESADO EN PESOS URUGUAYOS			ASIGNACIÓN	EJECUCIÓN	DISPONIBILIDAD
	ASIGNACIÓN	EJECUCIÓN	DISPONIBILIDAD	ASIGNACIÓN	EJECUCIÓN	DISPONIBILIDAD			
0	-	-	-	-	-	-	-	-	-
1	13.870.265	5.157.076	8.713.189	323.870.688	132.865.748	191.004.939	22.277.857	10.916.514	11.361.343
2	-	131.550	(131.550)	-	3.377.099	(3.377.099)	-	33.940.099	(33.940.099)
3	10.717.336	4.087.148	6.630.188	250.249.796	105.173.711	145.076.085	1.126.303.365	532.692.046	593.611.319
4	-	-	-	-	-	-	-	-	-
5	-	-	-	-	-	-	-	-	-
7	402.934	-	402.934	9.408.509	-	9.408.509	-	-	-
TOTAL	24.990.535	9.375.774	15.614.761	583.528.992	241.416.558	342.112.434	1.148.581.222	577.548.659	571.032.563

**UTILIZACIÓN DE ASIGNACIONES - PRESUPUESTO DE INVERSIONES
RESUMEN POR PROYECTO Y GRUPO**

PROYECTO 2244 - ELECTRIFICACIÓN RURAL
(Importes expresados en moneda nacional)

GRUPO	DENOMINACIÓN	ASIGNACIÓN	EJECUCIÓN	DISPONIBILIDAD
0	Servicios personales	-	-	-
1	Bienes de consumo	25.324.088	8.129.769	17.194.319
2	Servicios no personales	-	3.858.960	(3.858.960)
3	Bienes de uso	9.571.400	4.668.620	4.902.780
4	Activos Financieros	-	-	-
7	Gastos no clasificados	-	-	-
TOTAL		34.895.488	16.657.349	18.238.139

DETALLE POR COMPONENTE EN MONEDA EXTRANJERA Y MONEDA NACIONAL

GRUPO	MONEDA EXTRANJERA						MONEDA NACIONAL		
	EXPRESADO EN DÓLARES ESTADOUNIDENSES			EXPRESADO EN PESOS URUGUAYOS			ASIGNACIÓN	EJECUCIÓN	DISPONIBILIDAD
	ASIGNACIÓN	EJECUCIÓN	DISPONIBILIDAD	ASIGNACIÓN	EJECUCIÓN	DISPONIBILIDAD			
0	-	-	-	-	-	-	-	-	-
1	1.014.743	307.312	707.431	23.694.249	7.912.486	15.781.763	1.629.839	217.283	1.412.556
2	-	13.371	(13.371)	-	349.225	(349.225)	-	3.509.735	(3.509.735)
3	402.405	177.615	224.790	9.396.157	4.532.258	4.863.899	175.243	136.362	38.881
4	-	-	-	-	-	-	-	-	-
5	-	-	-	-	-	-	-	-	-
7	-	-	-	-	-	-	-	-	-
TOTAL	1.417.148	498.298	918.850	33.090.406	12.793.969	20.296.437	1.805.082	3.863.380	(2.058.298)

**UTILIZACIÓN DE ASIGNACIONES - PRESUPUESTO DE INVERSIONES
RESUMEN POR PROYECTO Y GRUPO**

PROYECTO 2253 - EFICIENCIA ENERGÉTICA

(Importes expresados en moneda nacional)

GRUPO	DENOMINACIÓN	ASIGNACIÓN	EJECUCIÓN	DISPONIBILIDAD
0	Servicios personales	-	-	-
1	Bienes de consumo	-	215	(215)
2	Servicios no personales	-	-	-
3	Bienes de uso	23.350.000	130.047	23.219.953
4	Activos Financieros	-	-	-
7	Gastos no clasificados	-	-	-
TOTAL		23.350.000	130.262	23.219.738

DETALLE POR COMPONENTE EN MONEDA EXTRANJERA Y MONEDA NACIONAL

GRUPO	MONEDA EXTRANJERA						MONEDA NACIONAL		
	EXPRESADO EN DÓLARES ESTADOUNIDENSES			EXPRESADO EN PESOS URUGUAYOS					
	ASIGNACIÓN	EJECUCIÓN	DISPONIBILIDAD	ASIGNACIÓN	EJECUCIÓN	DISPONIBILIDAD	ASIGNACIÓN	EJECUCIÓN	DISPONIBILIDAD
0	-	-	-	-	-	-	-	-	-
1	-	8	(8)	-	215	(215)	-	-	-
2	-	-	-	-	-	-	-	-	-
3	1.000.000	63	999.937	23.350.000	1.669	23.348.331	-	128.378	(128.378)
4	-	-	-	-	-	-	-	-	-
5	-	-	-	-	-	-	-	-	-
7	-	-	-	-	-	-	-	-	-
TOTAL	1.000.000	71	999.929	23.350.000	1.884	23.348.116	-	128.378	(128.378)

**UTILIZACIÓN DE ASIGNACIONES - PRESUPUESTO DE INVERSIONES
RESUMEN POR PROYECTO Y GRUPO**

PROYECTO 2261 - INVERSIONES GENERALES COM

(Importes expresados en moneda nacional)

GRUPO	DENOMINACIÓN	ASIGNACIÓN	EJECUCIÓN	DISPONIBILIDAD
0	Servicios personales	-	-	-
1	Bienes de consumo	-	297.200	(297.200)
2	Servicios no personales	-	-	-
3	Bienes de uso	28.885.846	4.731.541	24.154.305
4	Activos Financieros	-	-	-
7	Gastos no clasificados	-	-	-
TOTAL		28.885.846	5.028.740	23.857.106

DETALLE POR COMPONENTE EN MONEDA EXTRANJERA Y MONEDA NACIONAL

GRUPO	MONEDA EXTRANJERA						MONEDA NACIONAL		
	EXPRESADO EN DÓLARES ESTADOUNIDENSES			EXPRESADO EN PESOS URUGUAYOS					
	ASIGNACIÓN	EJECUCIÓN	DISPONIBILIDAD	ASIGNACIÓN	EJECUCIÓN	DISPONIBILIDAD	ASIGNACIÓN	EJECUCIÓN	DISPONIBILIDAD
0	-	-	-	-	-	-	-	-	-
1	-	6.619	(6.619)	-	174.590	(174.590)	-	122.609	(122.609)
2	-	-	-	-	-	-	-	-	-
3	1.100.000	167.695	932.305	25.685.000	4.271.578	21.413.422	3.200.846	459.963	2.740.883
4	-	-	-	-	-	-	-	-	-
5	-	-	-	-	-	-	-	-	-
7	-	-	-	-	-	-	-	-	-
TOTAL	1.100.000	174.314	925.686	25.685.000	4.446.168	21.238.832	3.200.846	582.572	2.618.274

**UTILIZACIÓN DE ASIGNACIONES - PRESUPUESTO DE INVERSIONES
RESUMEN POR PROYECTO Y GRUPO**

PROYECTO 2262 - COMERCIAL MONTEVIDEO

(Importes expresados en moneda nacional)

GRUPO	DENOMINACIÓN	ASIGNACIÓN	EJECUCIÓN	DISPONIBILIDAD
0	Servicios personales	-	-	-
1	Bienes de consumo	43.789.538	5.926.895	37.862.642
2	Servicios no personales	-	1.324.162	(1.324.162)
3	Bienes de uso	194.723.953	51.167.198	143.556.755
4	Activos Financieros	-	-	-
7	Gastos no clasificados	-	-	-
TOTAL		238.513.491	58.418.255	180.095.235

DETALLE POR COMPONENTE EN MONEDA EXTRANJERA Y MONEDA NACIONAL

GRUPO	MONEDA EXTRANJERA						MONEDA NACIONAL		
	EXPRESADO EN DÓLARES ESTADOUNIDENSES			EXPRESADO EN PESOS URUGUAYOS			ASIGNACIÓN	EJECUCIÓN	DISPONIBILIDAD
	ASIGNACIÓN	EJECUCIÓN	DISPONIBILIDAD	ASIGNACIÓN	EJECUCIÓN	DISPONIBILIDAD			
0	-	-	-	-	-	-	-	-	-
1	1.702.482	213.958	1.488.524	39.752.958	5.412.255	34.340.703	4.036.580	514.641	3.521.939
2	-	4.322	(4.322)	-	106.253	(106.253)	-	1.217.909	(1.217.909)
3	2.145.912	441.536	1.704.376	50.107.047	11.311.172	38.795.876	144.616.906	39.856.026	104.760.880
4	-	-	-	-	-	-	-	-	-
5	-	-	-	-	-	-	-	-	-
7	-	-	-	-	-	-	-	-	-
TOTAL	3.848.394	659.816	3.188.578	89.860.005	16.829.680	73.030.325	148.653.486	41.588.576	107.064.910

**UTILIZACIÓN DE ASIGNACIONES - PRESUPUESTO DE INVERSIONES
RESUMEN POR PROYECTO Y GRUPO**

PROYECTO 2263 - COMERCIAL INTERIOR

(Importes expresados en moneda nacional)

GRUPO	DENOMINACIÓN	ASIGNACIÓN	EJECUCIÓN	DISPONIBILIDAD
0	Servicios personales	-	-	-
1	Bienes de consumo	48.806.062	13.743.135	35.062.927
2	Servicios no personales	-	5.529.299	(5.529.299)
3	Bienes de uso	233.396.097	122.807.830	110.588.267
4	Activos Financieros	-	-	-
7	Gastos no clasificados	-	-	-
TOTAL		282.202.159	142.080.264	140.121.895

DETALLE POR COMPONENTE EN MONEDA EXTRANJERA Y MONEDA NACIONAL

GRUPO	MONEDA EXTRANJERA						MONEDA NACIONAL		
	EXPRESADO EN DÓLARES ESTADOUNIDENSES			EXPRESADO EN PESOS URUGUAYOS			ASIGNACIÓN	EJECUCIÓN	DISPONIBILIDAD
	ASIGNACIÓN	EJECUCIÓN	DISPONIBILIDAD	ASIGNACIÓN	EJECUCIÓN	DISPONIBILIDAD			
0	-	-	-	-	-	-	-	-	-
1	1.897.518	492.678	1.404.840	44.307.052	12.306.829	32.000.224	4.499.010	1.436.306	3.062.704
2	-	19.809	(19.809)	-	500.385	(500.385)	-	5.028.914	(5.028.914)
3	2.765.088	989.380	1.775.708	64.564.804	25.379.299	39.185.505	168.831.293	97.428.531	71.402.762
4	-	-	-	-	-	-	-	-	-
5	-	-	-	-	-	-	-	-	-
7	-	-	-	-	-	-	-	-	-
TOTAL	4.662.606	1.501.867	3.160.739	108.871.856	38.186.513	70.685.344	173.330.303	103.893.751	69.436.552

**UTILIZACIÓN DE ASIGNACIONES - PRESUPUESTO DE INVERSIONES
RESUMEN POR PROYECTO Y GRUPO**

PROYECTO 2200 - PERSONAL
(Importes expresados en moneda nacional)

GRUPO	DENOMINACIÓN	ASIGNACIÓN	EJECUCIÓN	DISPONIBILIDAD
0	Servicios personales	497.074.728	320.967.527	176.107.201
1	Bienes de consumo	-	-	-
2	Servicios no personales	-	-	-
3	Bienes de uso	-	-	-
4	Activos Financieros	-	-	-
7	Gastos no clasificados	-	-	-
TOTAL		497.074.728	320.967.527	176.107.201

DETALLE POR COMPONENTE EN MONEDA EXTRANJERA Y MONEDA NACIONAL

GRUPO	MONEDA EXTRANJERA						MONEDA NACIONAL		
	EXPRESADO EN DÓLARES ESTADOUNIDENSES			EXPRESADO EN PESOS URUGUAYOS			ASIGNACIÓN	EJECUCIÓN	DISPONIBILIDAD
	ASIGNACIÓN	EJECUCIÓN	DISPONIBILIDAD	ASIGNACIÓN	EJECUCIÓN	DISPONIBILIDAD			
0	-	-	-	-	-	-	497.074.728	320.967.527	176.107.201
1	-	-	-	-	-	-	-	-	-
2	-	-	-	-	-	-	-	-	-
3	-	-	-	-	-	-	-	-	-
4	-	-	-	-	-	-	-	-	-
5	-	-	-	-	-	-	-	-	-
7	-	-	-	-	-	-	-	-	-
TOTAL	-	-	-	-	-	-	497.074.728	320.967.527	176.107.201

**UTILIZACIÓN DE ASIGNACIONES - PRESUPUESTO DE INVERSIONES
RESUMEN POR PROGRAMA Y GRUPO**

PROGRAMA 23 - DIRECCIÓN DE RECURSOS Y NEGOCIOS CONEXOS
(Importes expresados en moneda nacional)

GRUPO	DENOMINACIÓN	ASIGNACIÓN	EJECUCIÓN	DISPONIBILIDAD
0	Servicios Personales	-	-	-
1	Bienes de Consumo	3.301.398	1.694.205	1.607.193
2	Servicios No Personales	-	-	-
3	Bienes de Uso	216.384.400	91.049.689	125.334.711
4	Activos Financieros	-	-	-
7	Gastos No Clasificados	-	-	-
TOTAL		219.685.798	92.743.895	126.941.903

DETALLE POR COMPONENTE EN MONEDA EXTRANJERA Y MONEDA NACIONAL

GRUPO	MONEDA EXTRANJERA						MONEDA NACIONAL	
	EXPRESADO EN DÓLARES ESTADOUNIDENSES			EXPRESADO EN PESOS URUGUAYOS			ASIGNACIÓN	EJECUCIÓN
	ASIGNACIÓN	EJECUCIÓN	DISPONIBILIDAD	ASIGNACIÓN	EJECUCIÓN	DISPONIBILIDAD		
0	-	-	-	-	-	-	-	-
1	50.000	57.696	(7.696)	1.167.500	1.505.624	(338.124)	2.133.898	188.582
2	-	-	-	-	-	-	-	-
3	6.975.000	2.773.786	4.201.214	162.866.250	69.778.432	93.087.818	53.518.150	21.271.258
4	-	-	-	-	-	-	-	-
7	-	-	-	-	-	-	-	-
TOTAL	7.025.000	2.831.482	4.193.518	164.033.750	71.284.055	92.749.695	55.652.048	21.459.839

**UTILIZACIÓN DE ASIGNACIONES - PRESUPUESTO DE INVERSIONES
RESUMEN POR PROYECTO Y GRUPO**

PROYECTO 2321 - EQUIPAMIENTO GENERAL

(Importes expresados en moneda nacional)

GRUPO	DENOMINACIÓN	ASIGNACIÓN	EJECUCIÓN	DISPONIBILIDAD
0	Servicios personales	-	-	-
1	Bienes de consumo	-	408.190	(408.190)
2	Servicios no personales	-	-	-
3	Bienes de uso	47.122.854	5.342.439	41.780.415
4	Activos Financieros	-	-	-
7	Gastos no clasificados	-	-	-
TOTAL		47.122.854	5.750.629	41.372.225

DETALLE POR COMPONENTE EN MONEDA EXTRANJERA Y MONEDA NACIONAL

GRUPO	MONEDA EXTRANJERA						MONEDA NACIONAL		
	EXPRESADO EN DÓLARES ESTADOUNIDENSES			EXPRESADO EN PESOS URUGUAYOS					
	ASIGNACIÓN	EJECUCIÓN	DISPONIBILIDAD	ASIGNACIÓN	EJECUCIÓN	DISPONIBILIDAD	ASIGNACIÓN	EJECUCIÓN	DISPONIBILIDAD
0	-	-	-	-	-	-	-	-	-
1	-	14.152	(14.152)	-	368.974	(368.974)	-	39.215	(39.215)
2	-	-	-	-	-	-	-	-	-
3	685.680	30.184	655.496	16.010.628	774.940	15.235.688	31.112.226	4.567.500	26.544.726
4	-	-	-	-	-	-	-	-	-
5	-	-	-	-	-	-	-	-	-
7	-	-	-	-	-	-	-	-	-
TOTAL	685.680	44.336	641.344	16.010.628	1.143.914	14.866.714	31.112.226	4.606.715	26.505.511

**UTILIZACIÓN DE ASIGNACIONES - PRESUPUESTO DE INVERSIONES
RESUMEN POR PROYECTO Y GRUPO**

PROYECTO 2322 - SISTEMAS DE INFORMACIÓN
(Importes expresados en moneda nacional)

GRUPO	DENOMINACIÓN	ASIGNACIÓN	EJECUCIÓN	DISPONIBILIDAD
0	Servicios personales	-	-	-
1	Bienes de consumo	3.301.398	666.074	2.635.324
2	Servicios no personales	-	-	-
3	Bienes de uso	119.149.795	63.035.170	56.114.625
4	Activos Financieros	-	-	-
7	Gastos no clasificados	-	-	-
TOTAL		122.451.193	63.701.244	58.749.949

DETALLE POR COMPONENTE EN MONEDA EXTRANJERA Y MONEDA NACIONAL

GRUPO	MONEDA EXTRANJERA						MONEDA NACIONAL		
	EXPRESADO EN DÓLARES ESTADOUNIDENSES			EXPRESADO EN PESOS URUGUAYOS			ASIGNACIÓN	EJECUCIÓN	DISPONIBILIDAD
	ASIGNACIÓN	EJECUCIÓN	DISPONIBILIDAD	ASIGNACIÓN	EJECUCIÓN	DISPONIBILIDAD			
0	-	-	-	-	-	-	-	-	-
1	50.000	25.409	24.591	1.167.500	666.074	501.426	2.133.898	-	2.133.898
2	-	-	-	-	-	-	-	-	-
3	4.920.000	2.285.798	2.634.202	114.882.000	57.312.220	57.569.780	4.267.795	5.722.950	(1.455.155)
4	-	-	-	-	-	-	-	-	-
5	-	-	-	-	-	-	-	-	-
7	-	-	-	-	-	-	-	-	-
TOTAL	4.970.000	2.311.207	2.658.793	116.049.500	57.978.295	58.071.206	6.401.693	5.722.950	678.743

**UTILIZACION DE ASIGNACIONES - PRESUPUESTO DE INVERSIONES
RESUMEN POR PROYECTO Y GRUPO**

PROYECTO 2324 - SERVICIOS AUXILIARES

(Importes expresados en moneda nacional)

GRUPO	DENOMINACIÓN	ASIGNACIÓN	EJECUCIÓN	DISPONIBILIDAD
0	Servicios personales	-	-	-
1	Bienes de consumo	-	619.941	(619.941)
2	Servicios no personales	-	-	-
3	Bienes de uso	50.111.751	22.672.080	27.439.671
4	Activos Financieros	-	-	-
5	Transferencias	-	-	-
7	Gastos no clasificados	-	-	-
TOTAL		50.111.751	23.292.021	26.819.730

DETALLE POR COMPONENTE EN MONEDA EXTRANJERA Y MONEDA NACIONAL

GRUPO	MONEDA EXTRANJERA						MONEDA NACIONAL		
	EXPRESADO EN DÓLARES ESTADOUNIDENSES			EXPRESADO EN PESOS URUGUAYOS					
	ASIGNACIÓN	EJECUCIÓN	DISPONIBILIDAD	ASIGNACIÓN	EJECUCIÓN	DISPONIBILIDAD	ASIGNACIÓN	EJECUCIÓN	DISPONIBILIDAD
0	-	-	-	-	-	-	-	-	-
1	-	18.135	(18.135)	-	470.575	(470.575)	-	149.366	(149.366)
2	-	-	-	-	-	-	-	-	-
3	1.369.320	457.804	911.516	31.973.622	11.691.272	20.282.350	18.138.129	10.980.808	7.157.321
4	-	-	-	-	-	-	-	-	-
5	-	-	-	-	-	-	-	-	-
7	-	-	-	-	-	-	-	-	-
TOTAL	1.369.320	475.938	893.382	31.973.622	12.161.847	19.811.775	18.138.129	11.130.175	7.007.955

**UTILIZACIÓN DE ASIGNACIONES - PRESUPUESTO DE INVERSIONES
RESUMEN POR PROGRAMA Y GRUPO**

PROGRAMA 24 - CONEX
(Importes expresados en moneda nacional)

GRUPO	DENOMINACIÓN	ASIGNACIÓN	EJECUCIÓN	DISPONIBILIDAD
0	Servicios Personales	-	-	-
1	Bienes de Consumo	233.500	51.709	181.791
2	Servicios No Personales	-	-	-
3	Bienes de Uso	3.269.000	405.674	2.863.326
4	Activos Financieros	-	-	-
7	Gastos No Clasificados	-	-	-
TOTAL		3.502.500	457.383	3.045.117

DETALLE POR COMPONENTE EN MONEDA EXTRANJERA Y MONEDA NACIONAL

GRUPO	MONEDA EXTRANJERA						MONEDA NACIONAL	
	EXPRESADO EN DÓLARES ESTADOUNIDENSES			EXPRESADO EN PESOS URUGUAYOS			ASIGNACIÓN	EJECUCIÓN
	ASIGNACIÓN	EJECUCIÓN	DISPONIBILIDAD	ASIGNACIÓN	EJECUCIÓN	DISPONIBILIDAD		
0	-	-	-	-	-	-	-	-
1	10.000	1.954	8.046	233.500	51.709	181.791	-	-
2	-	-	-	-	-	-	-	-
3	140.000	15.401	124.599	3.269.000	405.674	2.863.326	-	-
4	-	-	-	-	-	-	-	-
7	-	-	-	-	-	-	-	-
TOTAL	150.000	17.355	132.645	3.502.500	457.383	3.045.117	-	-

**UTILIZACION DE ASIGNACIONES - PRESUPUESTO DE INVERSIONES
RESUMEN POR PROYECTO Y GRUPO**

PROYECTO 2410 - CONEX
(Importes expresados en moneda nacional)

GRUPO	DENOMINACIÓN	ASIGNACIÓN	EJECUCIÓN	DISPONIBILIDAD
0	Servicios personales	-	-	-
1	Bienes de consumo	233.500	51.709	181.791
2	Servicios no personales	-	-	-
3	Bienes de uso	3.269.000	405.674	2.863.326
4	Activos Financieros	-	-	-
5	Transferencias	-	-	-
7	Gastos no clasificados	-	-	-
TOTAL		3.502.500	457.383	3.045.117

DETALLE POR COMPONENTE EN MONEDA EXTRANJERA Y MONEDA NACIONAL

GRUPO	MONEDA EXTRANJERA						MONEDA NACIONAL		
	EXPRESADO EN DÓLARES ESTADOUNIDENSES			EXPRESADO EN PESOS URUGUAYOS			ASIGNACIÓN	EJECUCIÓN	DISPONIBILIDAD
	ASIGNACIÓN	EJECUCIÓN	DISPONIBILIDAD	ASIGNACIÓN	EJECUCIÓN	DISPONIBILIDAD			
0	-	-	-	-	-	-	-	-	-
1	10.000	1.954	8.046	233.500	51.709	181.791	-	-	-
2	-	-	-	-	-	-	-	-	-
3	140.000	15.401	124.599	3.269.000	405.674	2.863.326	-	-	-
4	-	-	-	-	-	-	-	-	-
5	-	-	-	-	-	-	-	-	-
7	-	-	-	-	-	-	-	-	-
TOTAL	150.000	17.355	132.645	3.502.500	457.383	3.045.117	-	-	-